

Бекітемін: _____
МКҚК -ны «Ақкөгершін» бөбекжай
балабақшасының меңгерушісі
Г.Б.Нарбек.



**МКҚК- ны «Ақкөгершін» бөбекжай балабақшасы «Болашақ»
ересек тобының 2022-2023 оқу жылындағы
ұйымдастырылған іс -әрекетінің перспективалық жоспары.**

Тәрбиешілер: Әсіл Айгүл Жаппарқызы
Сайдвалиева Гүлзира Еркінбайқызы

2022-2023 оқу жылы.

Бекітемін: _____
 МКҚК «Ақкөгершін» бөбекжай
 балабақшасының меңгерушісі
 Г.Б.Нарбек.
 «29» тамыз 2022 жыл
 №1 пед кестенің негізімен.



«Болашақ» ересек тобының 2022-2023 оқу жылына арналған ұйымдастырылған іс- әрекетінің кестесі.

Апта күндері	Дүйсенбі	Сейсенбі	Сәрсенбі	Бейсенбі	Жұма
Ұйымдастырылған іс- әрекет	Дене шынықтыру	Қазақ тілі	Дене шынықтыру	Музыка	Дене шынықтыру
		Музыка			

1	Дене шынықтыру**	Күн сайын
2	Сөйлеуді дамыту	Күн сайын
3	Көркем әдебиет	Күн сайын
	Қазақ тілі***	Күн сайын
4	Математика негіздері	Күн сайын
5	Қоршаған ортамен танысу	Күн сайын
6	Сурет салу	Күн сайын
7	Мүсіндеу	
	Жапсыру	
8	Құрастыру	
9	Музыка****	Күн сайын

Дайындаған балабақша әдіскері:

Н.Б.Ажибаева.

Бекітемін
«Ақкөгершін» бөбекжай балабақшасының
меңгерушісі Г.Б. Нарбек.



МКҚК – ны «Ақкөгершін» бөбекжай балабақшасының «Болашақ» ересек тобының 2022-2023 оқу жылындағы қыркүйек айының ұйымдастырылған іс-әрекетінің перспективалық жоспары.

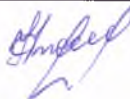
Айы	Ұйымдастырылған іс-әрекет	Ұйымдастырылған іс-әрекеттің міндеттері	Ұйымдастырылған іс-әрекеттің тақырыптары
Қыркүйек	Дене шынықтыру	<p>- балалардың қимыл әрекеттерін ұйымдастырудың түрлі нысандарында қимылдарды дұрыс орындау біліктері мен дағдыларын қалыптастыру;</p> <p>- дене қасиеттерін қалыптастыру: ептілік, қозғалыстарды үйлестіру, шыдамдылық, тепе-теңдікті сақтау, икемділік;</p> <p>- түрлі қимыл біліктері мен дағдылары арқылы тәрбиеленушілердің шығармашылық қабілеттерін дамыту;</p> <p>- жүру мен жүгіруде, секіру мен лақтыруда, қағып алуда, еңбектеу мен өрмелеуде негізгі қимыл түрлерін, жеке гигиена дағдыларын және денсаулықты сақтау негіздерін жетілдіру;</p> <p>- дене шынықтыру жаттығуларын орындауға қызығушылықты, саламатты өмір салтын ұстануға тәрбиелеу,</p> <p>- түрлі қимылды ұлттық ойындарды, жарыс сипатындағы ойындарды өткізу.</p> <p>1) жүру. Сапта бір-бірден, екеуден, аяқтың ұшымен, өкшемен, табанмен, табанның ішкі жағымен, тізені жоғары көтеріп, қысқа және алшақ адымдап жүру. Қозғалыс бағытын өзгертіп жүру, "жыланша" ирелеңдеп жүру, бытырап, қосымша қадаммен алға, шет жағына жүру. Жүруді жүгірумен, секірумен кезектестіріп, бағытты, қарқынды өзгертіп жүру. Жүруді басқа қимылдармен кезектестіріп, белгі бойынша тоқтап жүру.</p> <p>Музыкалық-ырғақтық жаттығулар.</p> <p>Музыкалық сүйемелдеуге сәйкес түрлі қарқында әртүрлі таныс дене жаттығуларын орындау.</p> <p>3) велосипед, самокат тебу, үш дөңгелекті велосипед және самокат тебу. Оңға, солға бұрылыстарды орындау</p> <p>Спорттық ойын элементтері:</p> <p>1) кегли. Дұрыс бастапқы қалыпта тұрып, түрлі бағытта қойылған доптарды лақтыру;</p> <p>2) футбол. Берілген бағытта допты домалату. Допты қақпаға домалату;.</p> <p>Дербес қимыл белсенділігі.</p>	<p>«Қатар түзеп сапқа тұру»</p> <p>«Ұйымшыл балалар»</p> <p>«Достар жұптары»</p> <p>«Бір-бірден қатарға тұру»</p> <p>«Қатардан қалма»</p> <p>«Қатарда жүру түрлері»</p> <p>«Бір орнынан биікке секіру»</p> <p>«Шынықсаң – шымыр боласың»</p> <p>«Біз алғырмыз»</p> <p>«Бөренемен төрттағандап жүру»</p>

	<p>Балалардың доптармен, құрсаулармен, ойыншықтармен ойындарын жетілдіру, дене шынықтыру құралдарын, спорттық және қимылды ойындар үшін атрибуттарды пайдалануға ынталандыру. Балаларды педагогпен бірге жаттығуларды орындауға, қимылды ойындарға қатысуға ынталандыру.</p> <p>Сауықтыру-шынықтыру шаралары.</p> <p>Шынықтырудың барлық түрлерін жалғастыру. Жалпы және жергілікті су шараларын жүргізуді жалғастыру: дымқыл шүберекпен сүртінуге, аяқтарды, денені шаю, сауықтыруға арналған жүгіру. Тыныс алу жолдарын шынықтыру, жалаң аяқ жүру.</p> <p>Мәдени-гигиеналық дағдылар.</p> <p>Бұрын игерген біліктерін бекіту және олардың орындалу сапасын жоғарылату.</p> <p>Ұқыпты тамақтану дағдыларын, ас құралдарын қолдануды жетілдіру. Гигиеналық шараларды орындау: жуыну, шашын тарау, қолды сабынмен жуу, қол орамалды қолдану.</p>	<p>«Кедергіден өту»</p> <p>«Кедергілерден өту ойындары»</p> <p>«Саршұнақтай жылдам болайық»</p> <p>«Күздің қызықтары»</p>
Сөйлеуді дамыту	<p>Сөйлеудің дыбыстық мәдениеті.</p> <p>Дауысты, дауыссыз дыбыстарды дұрыс айту дағдыларын бекіту, үнді және ызың дыбыстарды анық айтуды үйрету.</p> <p>Фонематикалық қабылдау дағдыларын қалыптастыру. Сөзді дыбыстау мәдениетін тәрбиелеуге арналған дидактикалық ойындарды қолдану.</p>	
Көркем әдебиет	<p>1) оқу, әңгімелеу.</p> <p>Көркем шығармаларды эмоционалды қабылдай білуді дамыту. Балаларды түрлі тақырыптағы көркем шығармалармен таныстыру. Кейіпкерлердің жағымды және жағымсыз қасиеттерін көруге, олардың әрекеттерін бағалауға, әңгіме, ертегілердің мазмұнын олардың атауымен салыстыруға үйрету; әдеби шығармаларда бейнеленген қоғамдық өмір, табиғат, қоршаған орта оқиғалары, Қазақстан халқының өмірі мен тұрмысының ерекшеліктері туралы түсініктерін қалыптастыру;</p>	
Қазақ тілі	<p>Сөйлеудің дыбыстық мәдениеті:</p> <p>1) қазақ тілінде айтылған сөздерді мұқият тыңдауды, сондай-ақ осы сөздерді дұрыс айтуды және еске сақтауды; қазақ тілінің төл дыбыстарын дұрыс айтуды үйрету;</p> <p>2) сөйлеу тілін және артикуляциялық аппаратты дамыту.</p> <p>Сөздік қор:</p> <p>1) қоршаған ортада жиі қолданылатын сөздер туралы білімді кеңейту;</p> <p>2) таныс сөздерді күнделікті өмірде қолдануды үйрету.</p> <p>Сөйлеудің грамматикалық құрылымы:</p>	<p>«Мен және менің»</p> <p>«Менің жанұям мен туыстарым»</p> <p>«Қазақстан-мен Отаным»</p>

	<p>1) 2-3 сөзден тұратын қарапайым сөйлемдерді түсінуді және сөз тіркестерін құруды үйрету;</p> <p>2) сөйлеуде зат есімдердің жекеше және көпше түрін қолдану дағдысын қалыптастыру;</p> <p>Байланыстыра сөйлеу.</p> <p>Сұрақтарға қарапайым сөйлемдермен жауап беруді үйрету. Қысқа шығармаларды тыңдауды, түсінуді, тақпақтар оқуды үйрету.</p>	
Математика негіздері	<p>Жиын:</p> <p>1) әртүрлі түстен, өлшемнен тұратын заттардың жиыны туралы түсініктерді қалыптастыру;</p> <p>2) заттарды салыстырып қою арқылы оларды санамай-ақ жұптарын салыстыру; салыстыру негізінде тең немесе тең еместігін анықтай білуді үйрету.</p>	
Қоршаған ортамен таныстыру	<p>Тірі және өлі табиғат құбылыстары мен заттары:</p> <p>өлі табиғат нысандары - су, жер, ауа, күннің көзі туралы білімдерін кеңейту; табиғат құбылыстары: жел, жаңбыр, тұман туралы түсініктерін қалыптастыру.</p>	
Құрастыру	<p>Құрылыс материалдарынан құрастыру.</p> <p>Келесі дағдыларды қалыптастыру:</p> <p>1) орналастыру тәсілдерін қолдана отырып, пластиналарды тігінен және кірпіштерді, бөлшектерді көлденеңінен орналастыру;</p> <p>2) сызбаны қолданып, ірі және ұсақ құрылыс материалынан құрастыру; 3) үлгі бойынша құрастыру;</p> <p>4) умаждау, жырту, шиыршықтауды қолданып, қағаз парақтарын көлемді пішіндерге айналдыру.</p>	
Сурет салу	<p>Заттық сурет салу.</p> <p>Балалардың дербес тәжірибелік әрекеттерімен байланысты эстетикалық қабылдауын дамыту.</p> <p>Бояулар, қарындаштар, борлармен дәстүрлі және дәстүрден тыс тәсілдермен сурет салудың техникасын жетілдіру.</p> <p>Келесі біліктерді қалыптастыру.</p> <p>Әртүрлі бағыттағы тура сызықтар мен олардың қиылысуын жүргізе білуді үйрету.</p> <p>Келесі дағдыларды қалыптастыру:</p> <p>1) көгөністер мен жемістерді, ыдыстар, ойыншықтар, жануарларды бейнелеу;</p> <p>2) дөңгелек пішінді заттарды салу;</p> <p>3) техникалық дағдылар мен біліктерді игеру.</p>	
Мүсіндеу	<p>Заттық мүсіндеу.</p>	

	<p>Ермексаздың, сазбалшықтың, камырдың кесектерінен мүсіндеудің келесі дағдыларын қалыптастыру:</p> <p>1) түрлі тәсілдерді қолданып бейнелеу;</p> <p>2) түрлі пішіндегі таныс заттарды және өзіне тән ерекшеліктерін ескере отырып, үлгісі мен елестетуі бойынша көлемін жасау;</p>	
Жапсыру	<p>Заттық жапсыру:</p> <p>1) қайшыны дұрыс ұстау және пайдалана білуді қалыптастыру. Түзу сызықпен алдымен қысқа содан соң ұзын жолақтарды киюды үйрету.</p> <p>2) текшеден дөңгелек пішін, тікбұрыштан бұрыштарын бүктеу арқылы сопақ пішін киюға, ересектердің көмегімен бөліктерді желімдеуге, желімді, сүлгіні қолдануды үйрету.</p>	
Музыка	<p>Музыка тыңдау.</p> <p>Келесі дағдыларды қалыптастыру:</p> <p>1) әртүрлі сипаттағы, қарқындағы музыканы қабылдау, музыкаға деген өзіндік қатынасын, ол туралы пікірін айту.</p> <p>Ән айту.</p> <p>Келесі дағдыларды қалыптастыру:</p> <p>1) әртүрлі сипаттағы әндерді қабылдау, әуенді дұрыс, нақты интонациялау, сөздерді дәл айту дағдыларын қалыптастыру;</p> <p>Музыкалық-ырғақтық қимылдар.</p> <p>Келесі дағдыларды қалыптастыру:</p> <p>1) би қимылдары, ойындық музыкалық қимылдарды орындау дағдыларын қалыптастыру.</p> <p>Билер.</p> <p>Әуеннің көңілді би сипатын қабылдауға үйрету, музыканың кіріспесін ажырату, содан кейін қимылды бастау, музыканың сипатына сәйкес қимылдарды ауыстыру, би қимылдарын, билерді, ойындарды есте сақтау.</p> <p>Ойындар.</p> <p>Әннің мәтініне сәйкес ойын қимылдарымен сүйемелдей отырып, әнді көңілді және емін-еркін әндету, хор айтуды шеңбер бойымен жүргізу, музыкалық фразаларға сәйкес қимылдарды өзгерту; шапшаңдық пен икемділік таныту, пьесаның соңын белгілеу, халық ойындарының көңілді сипатын беру, дыбыстарды жоғарылығы бойынша ажырату, үлкен шеңберге және шашырап тұру.</p>	<p>"Балабақша әніміз".</p> <p>«Біздің балабақшада»</p> <p>«Жаңбыр»</p> <p>"Жаңбыр".</p> <p>«Ата-ананы тыңдаймыз»</p> <p>"Күн дидарлы Қазақстан".</p> <p>«Күздің ғажайып құбылыстары»</p> <p>«Жапырақтар сарғайды»</p>

Балабақша әдіскері:



Н.Б. Ажибаева

Бекітемін:
«Ақкөгершін» бөбекжай балабақшасының
меңгерушісі Г.Б. Нарбек.

МКҚК – ны «Ақкөгершін» бөбекжай балабақшасының «Болашақ» ересек тобының 2022-2023 оқу жылындағы қазан айының ұйымдастырылған іс- әрекетінің перспективалық жоспары.

Айы	Ұйымдастырылған іс-әрекет	Ұйымдастырылған іс-әрекеттің міндеттері	Ұйымдастырылған іс-әрекеттің тақырыптары
Қазан	Дене шынықтыру	<p>- балалардың қимыл әрекеттерін ұйымдастырудың түрлі нысандарында қимылдарды дұрыс орындау біліктері мен дағдыларын қалыптастыру;</p> <p>- дене қасиеттерін қалыптастыру: ептілік, қозғалыстарды үйлестіру, шыдамдылық, тепе-теңдікті сақтау, икемділік;</p> <p>- түрлі қимыл біліктері мен дағдылары арқылы тәрбиеленушілердің шығармашылық қабілеттерін дамыту;</p> <p>- жүру мен жүгіруде, секіру мен лақтыруда, қағып алуда, еңбектеу мен өрмелеуде негізгі қимыл түрлерін, жеке гигиена дағдыларын және денсаулықты сақтау негіздерін жетілдіру;</p> <p>- дене шынықтыру жаттығуларын орындауға қызығушылықты, саламатты өмір салтын ұстануға тәрбиелеу,</p> <p>- түрлі ұлттық қимылды ойындарды, жарыс сипатындағы ойындарды өткізу.</p> <p>2) жүгіру. Қалыпты, аяқтың ұшымен, тізені жоғары көтеріп; ұсақ және алшақ адыммен, сапта бір-бірден және жұппен, түрлі бағытта, бытырап жүгіру. Жетекшінің ауысуымен, қарқынды жылдамдатып және ақырын жүгіру. Жай қарқында үздіксіз жүгіру; 50–60 метрге жүгіру. 5 метрден 3 рет жүгіру. Түрлі бағытта жүгіру, қағып алып жүгіру;</p> <p>3) секіру. Бір орында тұрып екі аяқпен секіру, алға ұмтыла секіру, бір орында тұрып оңға, солға бұрылып секіру, аяқты бірге, алшақ қойып, біреуін – алға, екіншісін – артқа қойып, бір орында тұрып секіру. Затты жанау арқылы орнынан жоғары секіру; биіктігі 5–10 см 2–3 заттың үстінен кезектесе секіру; 20–25 см биіктіктен секіру; бір орында тұрып, ұзындыққа 4–6 сызықтың үстінен секіру (сызықтардың арақашықтығы 40–50 см);</p>	<p>«Күзгі жолдар үстіндегі ойындар»</p> <p>«Еңкіс тақтайдың үстімен»</p> <p>«Тақтайдың үстімен қалай жүреміз?»</p> <p>«Күзгі орман»</p> <p>«Гимнастикалық қабырғаға өрмелейміз»</p> <p>«Допты қақпаға дәлдеп домалату»</p> <p>«Епті баламыз»</p> <p>«Мергендер жарысы»</p> <p>«Алға жүрелеп жылжу»</p> <p>«Арақашықты сақтау амалдары»</p> <p>«Саптарда кім бар?»</p> <p>«Кедергілерден секіру»</p> <p>«Кедергілерден сүрінбей өтіп көр»</p>


Сөйлеуді дамыту	<p>Сөздік қор. Балалардың сөздік қорын адамдардың мамандықтарының атауларымен, заттардың бөліктерімен, заттардың сапалары мен қасиеттерін білдіретін зат есімдермен байыту. Келесі дағдыларды қалыптастыру:</p> <ol style="list-style-type: none"> 1) тұрмыстық заттар және қоршаған орта заттарының қолданылу маңыздылығын түсіну дағдыларын қалыптастыру; 2) сөздік қорын жалпылаушы мағыналы сөздермен байыту; 3) заттарды және олардың тұрған орнын анықтау дағдыларын жетілдіру; 4) ойындарды қолдану арқылы сөздерге қызығушылығы мен зейінін дамыту. Тілдің грамматикалық құрылымы. <p>Келесі дағдыларды жетілдіру:</p> <ol style="list-style-type: none"> 1) байланыстырып сөйлеу; 2) жануарлар және олардың төлдерінің атауларын білдіретін сөздерді, сөздердің түрлі тәсілдермен жасалуын, зат есімдерді жекеше және көпше түрде қолдану; 3) әртүрлі тәсілдермен жаңа сөздер құру; 4) сан есімдерді ретімен атауға, оларды зат есімдермен бірге қолдану; 5) тілдің грамматикалық құрылымын қалыптастыруда ойындарды қолдану. <p>Байланыстырып сөйлеу. Әңгімеге қатысу және тілді түсіну, тыңдау біліктерін, көлемі шағын тақпақтарды жатқа айту, сурет бойынша заттар және ойыншықтар туралы әңгіме, үлгі бойынша әңгіме құрастыру, шағын әңгімелер мен ертегілерді айтып беруге үйрету дағдыларын қалыптастыру. Ұсынылған мазмұн бойынша сахналауды үйрету.</p>	
Көркем әдебиет	<ol style="list-style-type: none"> 2) мәнерлеп оқу. Балаларды тақпақтар мен өлеңдерді түсініп, есте сақтауға, өлеңнің мазмұнына өз көзқарасын білдіруге үйрету. 3) мазмұндау. Таныс ертегілердің мазмұнын айтуда мазмұнның жүйелілігін сақтауға, диалогтік сөйлеуге, кейіпкерлердің мінезін сипаттауға үйрету. 	
Қазақ тілі	<p>Сөйлеуді дыбыстық мәдениеті:</p> <ol style="list-style-type: none"> 1) қазақ тілінде айтылған сөздерді мұқият тыңдауды, сондай-ақ, осы сөздерді дұрыс айтуды және еске сақтауды; қазақ тілінің төл дыбыстарын дұрыс айтуды үйрету; 2) сөйлеу және артикуляциялық аппаратты, тыныс алуды дамыту. 	<p>«Күз мезгілі Алтын күз»</p> <p>«Күз мезгілі Алтын күз»</p>

	<p>Сөздік қоры:</p> <ol style="list-style-type: none"> 1) қоршаған ортада жиі қолданылатын тұрмыстық заттар, жемістер, көкөністер, құстар, табиғи құбылыстар туралы білімдерін кеңейту; 2) заттардың сын-сипатын, санын, қимылын білдіретін сөздерді айтуды үйрету; 3) таныс сөздерді өмірде күнделікті қолдануды үйрету. <p>Сөйлеудің грамматикалық құрылымы:</p> <ol style="list-style-type: none"> 1) 2-3 сөзден тұратын жай сөйлемдерді түсінуді және сөз тіркестерін құрауды үйрету; 2) сөйлеуде зат есімнің жекеше және көпше түрін жасау білігін қалыптастыру. <p>Байланыстыра сөйлеу.</p> <p>Шағын шығармаларды, өлеңдерді тыңдауды, түсінуді және мазмұндауды үйрету.</p>	<p>«Көгеністер мен жемістерді жинаймыз»</p> <p>«Сиқырлы бауырсақтар»</p>
<p>Математика негіздері</p>	<p>Сан, санау:</p> <ol style="list-style-type: none"> 1) 5 көлемінде санау, заттарды үлгісі бойынша және аталған саны бойынша санау дағдысын қалыптастыру. Сандарды реті бойынша атауға және қорытынды санды атауға, «Барлығы қанша?» сұрағына жауап беруге үйрету. Бірінің астына бірі 2 қатарда орналасқан заттардың екі тобын салыстыруды үйрету; 2) теңдік және теңсіздік туралы ұғымдарды қалыптастыру. Салыстырылатын топтар: бір көп, бір және екі, екі және үш және төрт, төрт және бес; 3) теңді кем топқа үстемелей отырып немесе артық топтан бір затты алып тастай отырып, екі тәсілмен орнатуға, «Қанша еді?», «Қаншасы қалды?» сұрақтарына жауап беруге үйрету; 4) 5-ке дейін реттік санау дағдыларын дамыту, реттік сан есімдерді атау, «Нешінші?», «Саны бойынша қайсысы?» сұрақтарына жауап беру дағдыларын дамыту; 5) сандық топты белгілей отырып, 5-ке дейінгі сандармен таныстыру. Өртүрлі сезім мүшелерінің көмегімен санау дағдысын дамыту (көру, есту, иіс сезу). Тура және кері бағытта 5 көлемінде санатып жаттықтыру. <p>Шама.</p> <p>Заттар шамасы бойынша әртүрлі болатындығы жайлы түсінік беру.</p> <p>Келесі дағдыларды қалыптастыру:</p> <ol style="list-style-type: none"> 1) ұзындығы және ені бойынша бірдей және екі түрлі заттарды салыстыру; 2) биіктігі және жуандығы бойынша бірдей және екі түрлі заттарды салыстыру; 3) шаманы салыстыруда беттестіру және тұстастыру тәсілдерін қолдану. 	

Қоршаған ортамен таныстыру	Табиғаттағы маусымдық өзгерістер: күзгі, қысқы табиғатты, олардың қарапайым өзгерістерін бақылау дағдыларын дамыту; адамдардың күзгі, қысқы әрекеттеріне балалардың зейін аудару дағдыларын қалыптастыру.	
Құрастыру	Қағаздан құрастыру. Қағаздан құрастыруды үйрету: қағазды тікбұрышты парағын жартысынан бүктеп, бұрыштарды және қырларды біріктіру, детальдің негізгі түріне желімдеу. Қағаз парағын көлемді пішіндерге қайта келтіру, қағазды кесекке, орамдарға, ілмекке айналдыра білу дағдыларын бекіту.	
Сурет салу	Сюжеттік сурет салу: 1) қоршаған ортаның әсемдігіне, өнер туындыларына, тұрмыстық заттарға, қазақ және басқа халықтардың ойыншықтарына эмоционалды-эстетикалық талғам дағдыларын қалыптастыру. 2) қарапайым табиғат құбылыстарын, ертегі кейіпкерлерін бейнелеуге машықтандыру.	
Мүсіндеу	3) пропорцияларды сақтап, саусақ пен алақан қозғалыстарын пайдалана отырып екі бөліктен тұратын заттарды; 4) адамның пішінін; 5) заттарды толық пішіні алынғанға дейін немесе жайылған пішіннің жиектері иілгенге дейін сығымдау.	
Жапсыру	Сюжеттік жапсыру: 1) барынша күрделі заттарды, жануарлар пішінін бейнелеу, заттарды қағаз бетінде орналастыру дағдыларын қалыптастыру. Композицияны құрастыру кезінде заттар мен нысандардың көлемі бойынша арақатынасын ескеру; 2) дөңгелектерді және сопақша пішіндерді қию дағдыларын жетілдіру. Тар жолақтарды көлденеңінен қию, шаршыдағы бұрыштарды қиюды бекіту.	

Музыка	<p>Музыка тыңдау.</p> <p>Келесі дағдыларды қалыптастыру:</p> <p>2) әуендерді немесе музыкалық шығармаларды орындау кезінде пьесаларды тану және атау.</p> <p>Ән айту.</p> <p>Келесі дағдыларды қалыптастыру:</p> <p>2) дауыс пен есту қабілетін дамытуға арналған жаттығуларды қысқа әндер айту арқылы дағдыны жетілдіру, дауыстап және төмен дауыспен ән салу, қол қозғалысымен көрсету.</p> <p>Музыкалық-ырғақтық қимылдар.</p> <p>Келесі дағдыларды қалыптастыру:</p> <p>2) марш сипатын ырғақты жүріспен беру, музыканың қимылдық сипатын жеңіл, ырғақты жүгірумен беру.</p> <p>Билер.</p> <p>Әуеннің көңілді би сипатын қабылдауға үйрету, музыканың кіріспесін ажырату, содан кейін қимылды бастау, музыканың сипатына сәйкес қимылдарды ауыстыру, би қимылдарын, билерді, ойындарды есте сақтау.</p> <p>Ойындар.</p> <p>Әннің мәтініне сәйкес ойын қимылдарымен сүйемелдей отырып, әнді көңілді және емін-еркін әндету, хор айтуды шеңбер бойымен жүргізу, музыкалық фразаларға сәйкес қимылдарды өзгерту; шапшаңдық пен икемділік таныту, пьесаның соңын белгілеу, халық ойындарының көңілді сипатын беру, дыбыстарды жоғарылығы бойынша ажырату, үлкен шеңберге және шашырап тұру.</p> <p>Балалардың музыкалық аспаптарында ойнау.</p> <p>Келесі дағдыларды қалыптастыру:</p> <p>1) күйсандықтың сүйемелдеуіндегі балалар музыкалық аспаптарында ересектердің орындауындағы би әуенін тыңдау;</p>	<p>"Күз".</p> <p>«Күзге ән арнайық»</p> <p>«Күз бізге не әкеледі»</p> <p>«Күз жомарт»</p> <p>"Тәтті нан".</p> <p>«Адам еңбегіне жыр»</p> <p>«Көгершіндер әні»</p>
--------	--	---

Балабақша әдіскері:



Н.Б. Ажибаева

Бектемін
«Ақкөгершін» бөбекжай балабақшасының
менгерушісі Г.Б. Нарбек.

МКҚК – ны «Ақкөгершін» бөбекжай балабақшасының «Болашақ» ересек тобының 2022-2023 оқу жылындағы қараша айының ұйымдастырылған іс- әрекетінің перспективалық жоспары.

Айы	Ұйымдастырылған іс-әрекет	Ұйымдастырылған іс-әрекеттің міндеттері	Ұйымдастырылған іс-әрекеттің тақырыптары
Қараша	Дене шынықтыру	<p>- балалардың денесін үйлесімді дамыту, спорттық, қимылды ойындарға, спортпен айналысуға қызығушылықты арттыру;</p> <p>- дене сапаларын: күш, жылдамдық, төзімділік, ептілік, икемділікті қалыптастыру;</p> <p>- негізгі қимыл түрлерін: жүру мен жүгіруді, секіру мен лақтыруды, қағып алуды, еңбектеу мен өрмелеуді, жеке мәдени-гигиеналық дағдылары жетілдіру;</p> <p>- дене шынықтыру жаттығуларын орындауға қызығушылықты ояту, салауатты өмір салтын ұстануға тәрбиелеу;</p> <p>- әртүрлі ұлттық қимылды ойындарға, жарыс сипатындағы ойындарға қызығушылыққа баулу;</p> <p>- ойын барысында, спорт жабдықтарын қолдануда қауіпсіздікті сақтау.</p> <p>Жүгіру: аяқтың ұшымен, тізені жоғары көтеріп, адымдап жүгіру, сапта бір- бірден, шеңбер бойымен, «жыланша», шашырап жүгіру; түрлі тапсырмаларды орындай отырып: шапшаң және баяу қарқынмен, жетекшіні ауыстырып жүгіру, 1–1,5 минут ішінде баяу қарқынмен жүгіру, орташа жылдамдықпен жүруді кезектестіре отырып, 40–50 метрге жүгіру.</p> <p>Жалпы дамытушы жаттығулар.</p> <p>Қол және иық белдеуіне арналған жаттығулар.</p> <p>Қолды алға, екі жаққа, жоғары көтеру (бір уақытта, кезекпен), төмен түсіру, қолдарын арқасына апару: қолдарды төмен түсіру; белге қою, кеуде тұсына қою; қолдарын алға-артқа сермеу; қолды иыққа қойып, шынтақтарын бүгіп, қолдарын айналдыру. Қолды алға созып, саусақтарды жұму және ашу, қолдың</p>	<p>«Кедергілерден секіру»</p> <p>«Кедергілерден сүрінбей өтіп көр»</p> <p>«Озамын десең -зерек бол»</p> <p>«Пингвин сияқты секіру»</p> <p>«Сан түрлі секіре аламыз»</p> <p>«Ойын шартын ұстайық»</p> <p>«Сұр көжек»</p> <p>«Қоян секілді секірейік»</p> <p>«Еркін жүгіреміз»</p> <p>«Арқан астынан еңбектеу»</p>

	<p>білектерін айналдыру. Қолды кеуденің алдына қою, желкеге қою, иықтарды түзеп, екі жаққа бұрылу. Жаттығуларды заттармен және заттарсыз орындау.</p> <p>Спорттық жаттығулар.</p> <p><i>Велосипед тебу:</i> екі немесе үш дөңгелекті велосипед тебу; оңға, солға бұрылу.</p> <p>Қимылды ойындар.</p> <p>Қимылды ойындарға қызығушылықты дамыту. Таныс ойындарды ұйымдастыруда бастамашылдық, дербестік танытуға баулу. Ойындарда физикалық қасиеттерді (жылдамдық, күш) дамыту. Қимылды ойындарда жетекші рөлді орындауға үйрету, ойын ережелерін саналы түрде сақтауға баулу. Доптармен ойындарда балалардың белсенділігін дамыту.</p> <p>Дербес қимыл белсенділігі.</p> <p>Балалардың доптармен, қозғалатын ойыншықтармен, құрсаулармен ойындарын қолдау, дене шынықтыру құралдарын, спорттық және қимылды ойындарға арналған атрибуттарды пайдалануға ынталандыру. Балаларды педагогпен бірге жаттығуларды орындауға, қимылды ойындарға қатысуға тарту. Балалардың жас және жеке ерекшеліктерін ескере отырып, ағзаға түсетін салмақты реттеу. Ауа-райының жағдайларын ескеріп, таза ауада балалардың қимылдарды орындауы үшін жағдайлар жасау.</p> <p>Салауатты өмір салтын қалыптастыру.</p> <p>Тамақтану тәртібін сақтаудың және көгөністер мен жемістердің, дәрумендердің адам ағзасына пайдасы туралы түсінік беру.</p> <p>«Денсаулық - зор байлық» сөзінің мәнін түсіну, өзінің жасаған іс- әрекетінің ағзаға әсерін, тістерді тазалаудың пайдасын, суық тимеудің алдын- алуға болатынын түсіну.</p> <p>Салауатты өмір салты туралы ұғымдарды кеңейту.</p> <p>Мәдени-гигиеналық дағдыларды жетілдіру.</p> <p>Балаларды ұқыптылыққа, тазалыққа, өзінің сыртқы келбетін қадағалауды әдетке айналдыруға баулу. Тамақтанар алдында, дәретханаға барғаннан кейін, ластанған кезде қолды өз бетінше сабынмен жууға, тісін тазалауға үйрету. Тарақты, қол орамалды пайдалана білуді бекіту.</p> <p>Тамақтану әдебін сақтау. Тамақты асықпай шайнау, асхана құралдарын (қасық, шанышқы), майлықты дұрыс қолдану, тамақтанып болғаннан кейін ауызды шаю.</p> <p>Өзіне-өзі қызмет көрсету дағдылары.</p>	<p>«Иілгіш боламыз»</p> <p>«Қимылдарды қалай танимыз»</p> <p>«Еңіс тақтайдың үстімен жүру»</p> <p>«Тепе-теңдікті сақтайық»</p> <p>«Досқа нені үйретемін?»</p>
--	---	---

	<p>Өзіне-өзі қызмет көрсету дағдыларын: өз бетінше киіну мен шешінуді, тісін тазалауды жетілдіру. Киімдерді жинау, ілу, ересектің көмегімен оларды тазалау, құрғату. Бейнелеу әрекетінен соң құтыларды, қылқаламдарды жуу, үстелді сүрту.</p> <p>Сауықтыру-шынықтыру шаралары.</p> <p>Шынықтырудың барлық түрлерін, жалпы және жергілікті су шараларын жүргізу: дымқыл шүберекпен сүртіну, аяқтарды, денені шаю, әрбір тамақтанғаннан кейін ауызды шаю. Жалпақ табандылықтың алдын-алу үшін түрлі жолдармен, жылы күндері шөптің, құмның үстімен жалаң аяқ жүру. Қимылдауға ыңғайлы, жеңіл киіммен желдетілген бөлмеде дене жаттығуларын орындау. Тыныс алу жолдарын шынықтыру.</p>	
Сөйлеуді дамыту	<p>- балаларды өздігінен сипаттау және баяндау әңгімелерін құруға баулу;</p> <p>- баланың айналасындағы өзін қоршаған ортадан тыс заттар мен құбылыстар туралы ақпараттарды алуында оның қажеттіліктерін қанағаттандыру, оларды құрдастарымен талқылау.</p> <p>Сөйлеудің дыбыстық мәдениеті.</p> <p>Дауысты, дауыссыз дыбыстарды дұрыс айту дағдыларын бекіту, ызың және үнді (р, л) дыбыстарды анық айтуға жаттықтыру. Артикуляциялық аппаратты жетілдіру.</p> <p>Сөйлеу қарқынын өзгертуді бекіту: ақырын, жылдам сөйлеуді меңгерту үшін тақпақтар мен жаңылтпаштар айтқызу.</p> <p>Сөздік қор.</p> <p>Айналасындағы заттармен сөздік қорды кеңейту: тұрмыстық заттар және қоршаған орта заттарының қолданылу маңыздылығын түсіну, заттардың атауларын, олардың бөліктері мен бөлшектерін, олар жасалған материалдарды, материалдардың белгілі және белгісіз қасиеттерін сөйлеуде қолдану.</p> <p>Баланың сөздік қорын айналасындағы өзін қоршаған ортадан тыс заттар мен құбылыстардың атауларымен кеңейту, аталған заттардың қолданылу аясы туралы балалармен талқылау.</p> <p>Тілдің грамматикалық құрылымы.</p> <p>Сөйлемдегі сөздерді байланыстыруға, көмекші сөздерді дұрыс қолдануға, зат есімдерді жекеше және көпше түрде үйрету.</p> <p>Байланыстырып сөйлеу.</p>	


	Диалогтік сөйлеуді жетілдіру: әңгімеге қатысуға баулу, диалогке қатысушы үшін түсінікті сұрақтар қоюға және қойылған сұрақтарға дұрыс, толық жауап беруге баулу.	
Көркем әдебиет	<p>- балалар әдебиетіне, театр әлеміне қызығушылықты дамыту;</p> <p>- балаларға жастарына сәйкес тыңдауға, сахналауға, тәрбиелік мәні бар әдеби шығармаларды ұсыну.</p> <p>Әдеби шығармаларды мұқият тыңдау, кейіпкерлерге жанашырлық таныту, ондағы әрекеттердің дамуын қадағалау, мазмұнын түсінуге және олардың мазмұнын қайталап айтуда сюжет желісінің реттілігін сақтауға, автор сөздерін айту, кейіпкерлердің мінезін беру, шығарма мазмұны бойынша сұрақтарға жауап беруге, ересектермен бірге ертегі мен әңгіменің басын, соңын ойдан құрастыруға баулу.</p>	
Қазақ тілі	<p>- ересектермен және балалармен еркін қарым-қатынас жасау дағдыларын қалыптастыру;</p> <p>- Қазақстан халқының мәдениетімен, салт-дәстүрлерімен таныстыру арқылы түрлі балалар әрекетінде балалардың ауызша сөйлеуін дамыту.</p> <p>Тілдік дамытушы орта. Айналасындағы өзін қоршаған ортадан тыс заттар мен құбылыстар, оқиғалар туралы ақпараттарды алуға және оларды талқылауға мүмкіндік беру. Ұжымдық әңгімеге қатысуға, әңгімелесушінің сөзін бөлмей, кезекпен сөйлеуге үйрету. Бейнелеу құралдарын қолдана отырып, еркін ойындарда және сахналық қойылымдарда адамдар мен жануарлардың эмоционалды көңіл-күйін жеткізу.</p> <p>Сөйлеудің дыбыстық мәдениеті. Артикуляциялық және дауыс аппаратын, сөйлеуде тыныс алуды, фонематикалық естуді, анық және қалыпты қарқынмен сөйлей білуді дамыту. Қазақ тіліне тән "ө" дыбыстарын жеке, сөз ішінде анық айтуға баулу.</p> <p>Сөздік қор. Қоршаған ортадағы заттар мен өсімдіктердің, жануарлардың, құстардың, табиғат құбылыстарының, тұрмыстық заттардың атауларын білдіретін сөздерді түсіну және атау дағдыларын қалыптастыру.</p>	<p>«Не қалай дыбыстайды?»</p> <p>«Көліктер . Қала мен ауыл.</p> <p>«Жабайы аңдардың қысқа дайындығы»</p> <p>«Үш аю ертегісін оқу»</p> <p>«Қыс мезгілі .Қысқы табиғат құбылыстары»</p>

		<p>Туыстық қарым-қатынасты («сіңлі», «жеңге», «жезде», «нағашы», «жиен», «бөле») білдіретін сөздерді үйрету. Өзінің отбасы, отбасылық мерекелер, отбасындағы қызықты оқиғалар, салт-дәстүрлер туралы айтуға баулу.</p> <p>Төрт түлікті бағатын адамдардың кәсіпшілік атауларын таныстыру: «қойшы», «жылқышы», «түйеші», «сиыршы» аталған атаулардың олардың еңбегімен байланыстылығын түсіндіру. Төрт түлік иелерінің төлдерді қалай шақыратынын балалардың өздеріне айтқызу.</p> <p>Тілдің грамматикалық құрылымы.</p> <p>Сөздерді жіктеп, тәуелдеп, септеп қолдана білуге үйрету.</p> <p>Байланыстырып сөйлеу.</p> <p>Қарым-қатынас барысында балаларды қойылған сұрақтардың сипатына сәйкес хабарлы, лепті, бұйрықты сөйлемдермен жауап беруге, өзі мен құрдастарының жауабындағы қателіктерді және жауаптың дұрыстығын ажырата білуге және дұрыс жауабын ұсынуға, бір-біріне неге, не үшін деген зерттеу сипатындағы сұрақтарды қоюға, бір-бірімен еркін диалог құруға, еркін талқылауға мүмкіндік беру.</p>	
<p>Математика негіздері</p>		<ul style="list-style-type: none"> - заттарды зерттеу барысында олардың пішінін, көлемін көзбен өлшеу, қолмен ұстау арқылы көрнекі-бейнелік ойлауды, есте сақтауды, қиялдауды, сөйлеуді, қолдың ұсақ моторикасын дамыту; - танымдық қызығушылықты дамыту, себеп-салдарлық байланыстарды орнату, талдау жасай білуге, қорытынды шығаруға баулу; - сенсорлық қабілеттерін, бастапқы ойлау операцияларын, жиын туралы қарапайым түсініктерін қалыптастыру; - сыни ойлау дағдыларын қалыптастыру, ұжыммен жұмыс істей білуге үйрету; - эстетикалық талғамды қалыптастыру, балалардың ой-өрістерін кеңейту; тірі және өлі табиғат объектілеріне ұқыпты қарауға тәрбиелеу. <p>Сан, санау.</p> <p>Екі қатарда орналасқан заттар тобын салыстыруды үйрету, теңдік және теңсіздік туралы ұғымдарды қалыптастыру. Тең ұғымын екі тәсілмен саны бойынша кем топқа бір затты қосу немесе артық топтан алып тастау арқылы қалыптастыру, «қанша болды?», «қаншасы қалды?» сұрақтарына жауап беруге үйрету.</p>	

	5 көлемінде тура және кері санауға жаттықтыру.	
Сурет салу	<p>- қазақ халқының ұлттық бейнелеу өнеріне баулу арқылы патриотизмге тәрбиелеу;</p> <p>- түрлі балалар әрекетінде балалардың көркем-шығармашылық қабілеттерін, дербестігін, белсенділігін дамыту.</p> <p>Заттардың пішіні: дөңгелек, сопақ, шаршы, тікбұрыш, үшбұрыш, көлемі бөліктерінің орналасуы туралы түсініктерді бекіту. Заттардың көлемі бойынша арақатынасын беруге үйрету: ағаш биік, бұта ағаштан аласа, гүл бұтадан аласа.</p>	
Жапсыру	<p>- қоршаған ортадағы әсемдікті қабылдауға баулу, шығармашылық ойлау мен қиялды дамыту;</p> <p>- өнер түрлері туралы ұғымдарды кеңейту, заттарды қарау және қолмен ұстап зерттеуді дамыту.</p> <p>Текшеден дөңгелек пішін, тікбұрыштан бұрыштарын бүктеу арқылы сопақша пішіндерді қиып алуға, бұл тәсілді жемістерді, көгөністерді, гүлдерді, оюларды қиюда қолдану.</p>	
Мүсіндеу	<p>- өзінің және басқа балалардың жұмыстарын бағалау арқылы көркем- эстетикалық талғамды дамыту;</p> <p>- өнер туындыларын қабылдау мен түсіну дағдыларын қалыптастыру.</p> <p>Пластикалық кесектерден әртүрлі тәсілдерді қолданып, бейнелерді мүсіндеу, әртүрлі пішіндегі таныс заттарды өзіне тән ерекшеліктерін ескере отырып, заттардың толық пішіні пайда болғанға дейін немесе жайылған пішіннің жиектерін ию, жеке бөліктерді тұтас бөліктен созу, майда бөлшектерді қысу сияқты тәсілдермен мүсіндеу. Мүсінделген заттың, фигуралардың бетін тегістеуге үйрету.</p>	
Музыка	<p>- балаларға тыңдауға, айтуға жастарына сәйкес, тәрбиелік мәні бар әндерді ұсыну.</p> <p>Балалардың музыкаға деген қызығушылығын тудыру, оны тыңдауға ынталандыру, музыкалық шығармаларды эмоционалды қабылдауды дамыту.</p> <p>Музыка тыңдау.</p> <p>Музыканы тыңдау мәдениетін сақтау (музыкалық шығармаларды алаңдамай соңына дейін тыңдау). Музыканың сипатын сезінуге үйрету.</p> <p>Ән айту.</p>	<p>"Күз әуені".</p> <p>«Жомарт күз»</p> <p>"Ойыншықтар".</p> <p>«Ойыншықтар»</p>

		<p>Балаларды мәнерлеп ән айтуға үйрету, әнді созып, қимылдармен үйлестіріп айтуды қалыптастыру (ре-си бірінші октава шегінде).</p> <p>Музыкалық-ырғақты қимылдар. Би қимылдарын, ойындағы музыкалық қимылдарды орындауға қызығушылық тудыру, марш сипатын ырғақты жүріспен беру, музыканың қимылдық сипатына қарай жеңіл, ырғақты жүгіру.</p> <p>Балалар музыкалық аспаптарында ойнау. Таныс әндерді орындауда балаларға арналған әртүрлі шулы музыкалық аспаптарды қолдану. Сылдырмақтармен әуендерді ойнау.</p> <p>Билер. Әуеннің көңілді сипатын қабылдауға үйрету, музыканың кіріспесін ажырату, кіріспеден кейін қимылдарды бастау, музыканың сипатына сәйкес қимылдарды ауыстыру, би қимылдарының, билердің атауларын есте сақтау. Жеңіл, ырғақпен қозғалу.</p>	<p>«Қоңыр аю қорбаңбай»</p> <p>«Қоңыраулар сыңғыры»</p> <p>"Қоңыраулар сыңғыры".</p> <p>"Қыс әні".</p> <p>«Қыс бояулары»</p>
Құрастыру		<p>- балаларды қауіпсіздікті сақтауға, ұқыптылыққа тәрбиелеу.</p> <p>Құрылыс материалдарынан, «лего» конструкторлардан құрастыру.</p> <p>Орналастыру тәсілдерін қолдана отырып, пластиналарды тігінен және кірпіштерді, бөлшектерді көлденеңінен орналастыру, құрастыруға қолданған құрылыс бөлшектерін ажырату (текше, пластина, кірпіш, блок) және атау, оларды сапасы, көлемі мен пішіні бойынша таңдау, өз бетінше ойдан құрастыруға мүмкіндік беру, құрастырылған құрылыс бөлшектерінің кеңістікте орналасуын айқындау. Дайын құрылыспен түрлі ойындар ойнауға ынталандыру.</p> <p>Құрылыс бөлшектеріне ұқыптылықпен қарау, ойнап болған соң оларды жинау және орнына қою, құрастыру барысында қауіпсіздік ережелерін сақтау.</p> <p>Ұжымдық құрастыруға қызығушылықты ояту, құрылыс жобасын бірлесіп ойластыру, құрдастар арасында міндеттерді бөлісу, түрлі құрылымдық тәсілдерді қолдану, командамен бірге нәтижеге қол жеткізу, дайын құрылысты талдау.</p>	
Қоршаған ортамен танысу		<p>- ересектердің еңбегі, оның қоғамдық өмірдегі рөлі туралы, жалпы қабылданған нормалар мен ережелер негізінде құрдастарымен және ересектермен өзара қарым-қатынастары туралы білімдерін кеңейту;</p>	

	<ul style="list-style-type: none">- отансүйгіштік сезімдерін, еліміздің жетістігіне мақтаныш сезімін тәрбиелеу;- құрдастарымен сыпайы қарым-қатынас жасауға баулу;- туған өлкеге, өзінің еліне және оның тарихына сүйіспеншілікке тәрбиелеу;- тірі және өлі табиғат туралы білімдерін кеңейту;- танымдық қызығушылықтары мен шығармашылық қиялды қалыптастыру; <p>табиғатты сақтауда адамның рөлі туралы білімдерін қалыптастыру; коршаған ортада, табиғатта қауіпсіздікті сақтау.</p> <p>Байланыс және қозғалыс құралдары.</p> <p>Қозғалыс ортасын ескере отырып, көлік құралдарын танып және атай білу дағдыларын қалыптастыру. Әртүрлі көлік құралдары мен оларды басқаратын адамдар туралы білімдерін жетілдіру. Көлікте жұмыс істейтін адамдарға сыйластық танытуға тәрбиелеу.</p>	
--	--	--

Балабақша әдіскері:  Ажибаева Н.Б.


 Бекітемін
 «Ақкөгершін» бөбекжай балабақшасының
 меңгерушісі Г.Б. Нарбек.

**МКҚК – ны «Ақкөгершін» бөбекжай балабақшасының «Болашақ» ересек тобының 2022-2023 оқу жылындағы
желтоқсан айының ұйымдастырылған іс- әрекетінің перспективалық жоспары.**

Айы	Ұйымдастырылған іс-әрекет	Ұйымдастырылған іс-әрекеттің міндеттері	Ұйымдастырылған іс-әрекеттің тақырыптары
Желтоқсан	Дене шынықтыру	<p>- балалардың денесін үйлесімді дамыту, спорттық, қимылды ойындарға, спортпен айналысуға қызығушылықты арттыру;</p> <p>- дене сапаларын: күш, жылдамдық, төзімділік, ептілік, икемділікті қалыптастыру;</p> <p>- негізгі қимыл түрлерін: жүру мен жүгіруді, секіру мен лақтыруды, қағып алуды, еңбектеу мен өрмелеуді, жеке мәдени-гигиеналық дағдылары жетілдіру;</p> <p>- дене шынықтыру жаттығуларын орындауға қызығушылықты ояту, салауатты өмір салтын ұстануға тәрбиелеу;</p> <p>- әртүрлі ұлттық қимылды ойындарға, жарыс сипатындағы ойындарға қызығушылыққа баулу;</p> <p>- ойын барысында, спорт жабдықтарын қолдануда қауіпсіздікті сақтау.</p> <p>Еңбектеу, өрмелеу: 10 метрге дейінгі қашықтықта заттардың арасымен тура бағыт бойынша, көлбеу тақтай бойымен төрттағандап еңбектеу; етпетімен жатып, гимнастикалық скамейка бойымен қолдарымен тартылып, алға қарай еңбектеу; табан мен алақанға сүйеніп, төрт тағандап еңбектеу, 50 сантиметр биіктікте ілінген арқанның астынан еңбектеу; құрсаудан еңбектеп өту; гимнастикалық қабырғаға жоғары-төмен ауыспалы кадаммен өрмелеу, бөрене және гимнастикалық скамейкадан аттап өту.</p> <p>Жалпы дамытушы жаттығулар.</p> <p>Кеудеге арналған жаттығулар.</p> <p>Екі қолды белге қойып, оңға-солға бұрылу (жылдам және бір қалыпты). Оңға, солға еңкею, шалқаю. Тұрған қалыпта екі аяқ бірге (алшак), алға еңкейіп, қолдың саусақтарын аяқтың ұшына жеткізіп, заттарды қою және жоғары көтеру. Тізерлеп отырып, допты өзінен айналдыра домалату. Бір аяқты жоғары көтеріп, жоғары көтерілген аяқтың астынан затты бір қолдан екінші қолға беру. Отырған қалыпта екі аяқты жоғары көтеру, бұғу және</p>	<p>«Төрт тағандап еңбектеу»</p> <p>«Сапты бұзбай еңбектейміз»</p> <p>«Озаттар эстафеталары»</p> <p>«Тепе-теңдікті сақтап жүру»</p> <p>«Шырша ойыншығын қолға ұстау»</p> <p>«Гимнастикалық қабырғаға өрмелеу»</p> <p>«Аяз-Ата сыйлығына жетейік»</p> <p>«Аяз атамен ойындар жарысы»</p> <p>«Ұзындыққа секіру»</p> <p>«Қысқы ойындар»</p> <p>«Қысқы эстафеталар»</p>

		<p>жазу, төмен түсіру. Екі аяқты айқастырып, отыру және тұру. Тізерлеп тұрып, алға еңкею және артқа шалқаю, екі аяқты кезек бұғу және жазу, көтеру және түсіру. Қолына зат ұстап, шалқасынан жатып, қолды созу және осы қалыпта етпетінен бұрылып жату. Етпетінен жатқан қалыпта иықтарын, басын, қолдарын алға созып көтеру.</p> <p>Қимылды ойындар. Қимылды ойындарға қызығушылықты дамыту. Таныс ойындарды ұйымдастыруда бастамашылдық, дербестік танытуға баулу. Ойындарда физикалық қасиеттерді (жылдамдық, күш, шыдамдылық) дамыту. Қимылды ойындарда жетекші рөлді орындауға үйрету, ойын ережелерін саналы түрде сақтауға баулу. Доптармен, секіргіштермен ойындарда балалардың белсенділігін дамыту.</p> <p>Дербес қимыл белсенділігі. Балалардың доптармен, қозғалатын ойыншықтармен, құрсаулармен ойындарын қолдау, дене шынықтыру құралдарын, спорттық және қимылды ойындарға арналған атрибуттарды пайдалануға ынталандыру. Балаларды педагогпен бірге жаттығуларды орындауға, қимылды ойындарға қатысуға тарту. Балалардың жас және жеке ерекшеліктерін ескере отырып, ағзаға түсетін салмақты реттеу. Ауа-райының жағдайларын ескеріп, таза ауада балалардың қимылдарды орындауы үшін жағдайлар жасау.</p> <p>Салауатты өмір салтын қалыптастыру. Дене белсенділігі (таңертеңгі жаттығу, шынықтыру, спорттық және қимылды ойындар) мен ұйқының қанық болуының пайдасы туралы түсінікті кеңейту. Құлап қалған кезде өзіне қарапайым көмек көрсетуге, науқастанған кезде ересектерге жүгінуге баулу.</p> <p>Мәдени-гигиеналық дағдыларды жетілдіру. Балаларды ұқыптылыққа, тазалыққа, өзінің сыртқы келбетін қадағалауды әдетке айналдыруға баулу. Тамақтанар алдында, дәретханаға барғаннан кейін, ластанған кезде қолды өз бетінше сабынмен жууға, тісін тазалауға үйрету. Тарақты, қол орамалды пайдалана білуді бекіту. Тамақтану әдебін сақтау. Тамақты асықпай шайнау, асхана құралдарын (қасық, бокал, тарелканы), майлықты дұрыс қолдану, тамақтанып болғаннан кейін ауызды шаю.</p> <p>Өзіне-өзі қызмет көрсету дағдылары. Өзіне-өзі қызмет көрсету дағдыларын: өз бетінше киіну мен шешінуді, тісін тазалауды жетілдіру. Киімдерді жинау, ілу, ересектің көмегімен оларды тазалау, құрғату. Бейнелеу әрекетінен соң құтыларды, қылқаламдарды жуу, үстелді сүрту.</p> <p>Сауықтыру-шынықтыру шаралары. Шынықтырудың барлық түрлерін, жалпы және жергілікті су шараларын жүргізу: дымқыл шүберекпен сүртінуді, аяқтарды, денені шаю, әрбір тамақтанғаннан кейін ауызды шаю.</p>	
--	--	--	--

	Жалпақ табандылықтың алдын-алу үшін түрлі жолдармен, жылы күндері шөптін, құмның үстімен жалаң аяқ жүру. Қимылдауға ыңғайлы, жеңіл киіммен желдетілген бөлмеде дене жаттығуларын орындау. Тыныс алу жолдарын шынықтыру.	
Сөйлеуді дамыту	<p>- балаларды өздігінен сипаттау және баяндау әңгімелерін құруға баулу;</p> <p>- баланың айналасындағы өзін қоршаған ортадан тыс заттар мен құбылыстар туралы ақпараттарды алуында оның қажеттіліктерін қанағаттандыру, оларды құрдастарымен талқылау.</p> <p>Сөйлеудің дыбыстық мәдениеті. Дауысты, дауыссыз дыбыстарды дұрыс айту дағдыларын бекіту, ызың және үнді (р, л) дыбыстарды анық айтуға жаттықтыру. Артикуляциялық аппаратты жетілдіру. Сөйлеу қарқынын өзгертуді бекіту: ақырын, жылдам сөйлеуді меңгерту үшін тақпақтар мен жаңылтпаштар айтқызу. Дикция бойынша жұмысты жалғастыру: сөздер мен сөз тіркестерінің дұрыс айтылуын жақсарту.</p> <p>Сөздік қор. Айналасындағы заттармен сөздік қорды кеңейту: тұрмыстық заттар және қоршаған орта заттарының қолданылу маңыздылығын түсіну, заттардың атауларын, олардың бөліктері мен бөлшектерін, олар жасалған материалдарды, материалдардың белгілі және белгісіз қасиеттерін сөйлеуде қолдану. Баланың сөздік қорын айналасындағы өзін қоршаған ортадан тыс заттар мен құбылыстардың атауларымен кеңейту, аталған заттардың қолданылу аясы туралы балалармен талқылау. Сөздік қорды ересектердің мамандықтарын білдіретін зат есімдермен, еңбек әрекетін білдіретін етістіктермен толықтыру.</p> <p>Тілдің грамматикалық құрылымы. Сөйлемдегі сөздерді байланыстыруға, көмекші сөздерді дұрыс қолдануға, зат есімдерді жекеше және көпше түрде үйрету.</p> <p>Байланыстырып сөйлеу. Диалогтік сөйлеуді жетілдіру: әңгімеге қатысуға баулу, диалогке қатысушы үшін түсінікті сұрақтар қоюға және қойылған сұрақтарға дұрыс, толық жауап беруге баулу. Балаларды әңгіме айтуға үйрету: затты, суретті өз бетінше қарап, сипаттауға үйрету.</p>	
Көркем әдебиет	<p>- балалар әдебиетіне, театр әлеміне қызығушылықты дамыту;</p> <p>- балаларға жастарына сәйкес тыңдауға, сахналауға, тәрбиелік мәні бар әдеби шығармаларды ұсыну.</p>	

	<p>Әдеби шығармаларды мұқият тыңдау, кейіпкерлерге жанашырлық таныту, ондағы әрекеттердің дамуын қадағалау, мазмұнын түсінуге және олардың мазмұнын қайталап айтуда сюжет желісінің реттілігін сақтауға, автор сөздерін айту, кейіпкерлердің мінезін беру, шығарма мазмұны бойынша сұрақтарға жауап беруге, ересектермен бірге ертегі мен әңгіменің басын, соңын ойдан құрастыруға баулу.</p>	
Қазақ тілі	<p>- ересектермен және балалармен еркін қарым-қатынас жасау дағдыларын қалыптастыру; - Қазақстан халқының мәдениетімен, салт-дәстүрлерімен таныстыру арқылы түрлі балалар әрекетінде балалардың ауызша сөйлеуін дамыту.</p> <p>Тілдік дамытушы орта. Айналасындағы өзін қоршаған ортадан тыс заттар мен құбылыстар, оқиғалар туралы ақпараттарды алуға және оларды талқылауға мүмкіндік беру. Ұжымдық әңгімеге қатысуға, әңгімелесушінің сөзін бөлмей, кезекпен сөйлеуге үйрету. Бейнелеу құралдарын қолдана отырып, еркін ойындарда және сахналық қойылымдарда адамдар мен жануарлардың эмоционалды көңіл-күйін жеткізуге, сөйлесу барысында әңгімелесушінің назарын өзіне аудару үшін интонациямен сөйлеу мәнерін өз бетінше қолдану.</p> <p>Сөйлеудің дыбыстық мәдениеті. Артикуляциялық және дауыс аппаратын, сөйлеуде тыныс алуды, фонематикалық естуді, анық және қалыпты қарқынмен сөйлей білуді дамыту. Қазақ тіліне тән "ө,к" дыбыстарын жеке, сөз ішінде анық айтуға баулу.</p> <p>Сөздік қор. Шағын өлеңдер, санамақтар, жаңылтпаштар, тақпақтар жаттату, жұмбақтар шешкізу. Шығарманы жеткізуде оның мазмұны мен сипатына сәйкес түрлі интонацияларды, үзілістерді, логикалық екпінді қолданып, мәнерлеп айтуға баулу.</p> <p>Тілдің грамматикалық құрылымы. Сөздерді жіктеп, тәуелдеп, септеп қолдана білуге үйрету.</p> <p>Байланыстырып сөйлеу. Қарым-қатынас барысында балаларды қойылған сұрақтардың сипатына сәйкес хабарлы, лепті, бұйрықты сөйлемдермен жауап беруге, өзі мен құрдастарының жауабындағы қателіктерді және жауаптың дұрыстығын ажырата білуге және дұрыс жауабын ұсынуға, бір-біріне неге, не үшін деген зерттеу сипатындағы сұрақтарды қоюға, бір-бірімен еркін диалог құруға, еркін талқылауға мүмкіндік беру.</p>	<p>«Қазақстан байлықтары»</p> <p>«Киімдер, аяқ киім бас киім»</p> <p>«Жаңа жылдық сыйлықтар»</p> <p>«Әңгімені мәнерлеп оқу»</p>
Математика	- заттарды зерттеу барысында олардың пішінін, көлемін көзбен өлшеу, қолмен ұстау	

	негіздері	<p>арқылы көрнекі-бейнелік ойлауды, есте сақтауды, қиялдауды, сөйлеуді, қолдың ұсақ моторикасын дамыту;</p> <ul style="list-style-type: none"> - танымдық қызығушылықты дамыту, себеп-салдарлық байланыстарды орнату, талдау жасай білуге, қорытынды шығаруға баулу; - сенсорлық қабілеттерін, бастапқы ойлау операцияларын, жиын туралы қарапайым түсініктерін қалыптастыру; - сыни ойлау дағдыларын қалыптастыру, ұжыммен жұмыс істей білуге үйрету; - эстетикалық талғамды қалыптастыру, балалардың ой-өрістерін кеңейту; тірі және өлі табиғат объектілеріне ұқыпты қарауға тәрбиелеу. <p>Шама.</p> <p>Заттар шамасы бойынша әртүрлі болатындығы жайлы түсінік беру. Ұзындығы, ені, және биіктігі бойынша екі затты салыстыру, екі затты үстіне және қасына қою тәсілдерін қолданып, жуандығы бойынша заттарды салыстыру, салыстыру нәтижелерін ұзын-қысқа, енді-енсіз, биік-аласа, жуан- жіңішке сын есімдермен белгілеу. Бірнеше затты өсу және кему ретімен орналастырып, салыстыру.</p>	
	Сурет салу	<ul style="list-style-type: none"> - қазақ халқының ұлттық бейнелеу өнеріне баулу арқылы патриотизмге тәрбиелеу; - түрлі балалар әрекетінде балалардың көркем-шығармашылық қабілеттерін, дербестігін, белсенділігін дамыту. <p>Дөңгелек, сопақ, шаршы, үшбұрыш пішіндегі қазақ оюларының элементтерін: «құс қанаты», «бүршік», «қызғалдақ», «қошқар мүйіз», «қой ізі», «құс тұмсық», «бота мойын», «ботакөз», «ирек», «су» суретін салу, элементтердің орналасу ретін, олардың арасындағы қашықтықты сақтау.</p>	
	Жапсыру	<ul style="list-style-type: none"> - қоршаған ортадағы әсемдікті қабылдауға баулу, шығармашылық ойлау мен қиялды дамыту; - өнер түрлері туралы ұғымдарды кеңейту, заттарды қарау және қолмен ұстап зерттеуді дамыту. <p>Тар жолақтарды көлденеңінен қиюды, шаршының бұрыштарын қиюды үйрету.</p>	
	Мүсіндеу	<ul style="list-style-type: none"> - өзінің және басқа балалардың жұмыстарын бағалау арқылы көркем- эстетикалық талғамды дамыту; - өнер туындыларын қабылдау мен түсіну дағдыларын қалыптастыру. <p>Бірнеше бөліктерден заттарды мүсіндеу, оларды орналастыру, пропорцияларды сақтау, бөліктерді біріктіру.</p>	

	<p>Музыка</p> <p>- балаларға тыңдауға, айтуға жастарына сәйкес, тәрбиелік мәні бар әндерді ұсыну. Балалардың музыкаға деген қызығушылығын тудыру, оны тыңдауға ынталандыру, музыкалық шығармаларды эмоционалды қабылдауды дамыту.</p> <p>Музыка тыңдау. Музыканы тыңдау мәдениетін сақтау (музыкалық шығармаларды алаңдамай соңына дейін тыңдау). Музыканың сипатын сезінуге үйрету, таныс шығармаларды білу, тыңдалған музыкадан алған әсерлері туралы әңгімелеу, музыкалық шығарманың мәнерлі құралдарын байқауға үйрету (ақырын, қатты, баяу, жылдам).</p> <p>Ән айту. Балаларды мәнерлеп ән айтуға үйрету, әнді созып, қимылдармен үйлестіріп айтуды қалыптастыру (ре-си бірінші октава шегінде). Қысқа музыкалық фразалар арасында тыныс алуды дамыту. Әуенді таза және сөздерді анық айтуға, музыканың сипатын жеткізе білуге үйрету. Аспаптың сүйемелдеуімен және сүйемелдеуінсіз ән айтуға баулу (тәрбиешіні көмегімен).</p> <p>Музыкалық-ырғақты қимылдар. Би қимылдарын, ойындағы музыкалық қимылдарды орындауға қызығушылық тудыру, марш сипатын ырғақты жүріспен беру, музыканың қимылдық сипатына қарай жеңіл, ырғақты жүгіру; музыканың ырғағын нақты бере отырып, қос аяқпен еркін және жеңіл секіру.</p> <p>Балалар музыкалық аспаптарында ойнау. Таныс әндерді орындауда балаларға арналған әртүрлі шулы музыкалық аспаптарды қолдану. Домбыра әуендерді ойнау.</p> <p>Билер. Әуеннің көңілді сипатын қабылдауға үйрету, музыканың кіріспесін ажырату, кіріспеден кейін қимылдарды бастау, музыканың сипатына сәйкес қимылдарды ауыстыру, би қимылдарының, билердің атауларын есте сақтау. Жеңіл, ырғақпен қозғалу; жұппен би қимылдарын орындау; билерде ойындағы музыкалық қимылдарды қолдану.</p>	<p>"Қысты сағындық" «Жаса, елім» "Жаңа жыл". "Жаңа жыл сыйлықтары". "Жасыл шырша жанында" "Шырша жыры". "Дала аппақ". "Аққаламен достасайық"</p>
	<p>Құрастыру</p> <p>- балаларды қауіпсіздікті сақтауға, ұқыптылыққа тәрбиелеу. Қағаздан құрастыру. Қағаздан құрастыруға үйрету: қағаздың парағын ортасынан бүктеп, шиыршықтап, көлемді пішіндерге, орамдарға, ілмекке айналдыра білу, бұрыштарын және қырларын біріктіру, желімдеу, бөлшектерді өзара желімдеп, композиция құрастыру, «оригами» үлгісі бойынша қарапайым пішіндер құрастыру.</p>	

	<p>Қоршаған ортамен танысу</p>	<p>- ересектердің еңбегі, оның қоғамдық өмірдегі рөлі туралы, жалпы қабылданған нормалар мен ережелер негізінде құрдастарымен және ересектермен өзара қарым-қатынастары туралы білімдерін кеңейту;</p> <p>- отансүйгіштік сезімдерін, еліміздің жетістігіне мақтаныш сезімін тәрбиелеу;</p> <p>- құрдастарымен сыпайы қарым-қатынас жасауға баулу;</p> <p>- туған өлкеге, өзінің еліне және оның тарихына сүйіспеншілікке тәрбиелеу;</p> <p>- тірі және өлі табиғат туралы білімдерін кеңейту;</p> <p>- танымдық қызығушылықтары мен шығармашылық қиялды қалыптастыру; табиғатты сақтауда адамның рөлі туралы білімдерін қалыптастыру; қоршаған ортада, табиғатта қауіпсіздікті сақтау.</p> <p>Менің Отаным – Қазақстан.</p> <p>Отанымыз – Қазақстан Республикасына деген сүйіспеншілікті және мақтаныш сезімін ояту. Балаларды мемлекеттік мерекелерге қатысуға баулу. Мемлекеттік рәміздерге (ту, елтаңба, әнұран) құрметпен қарауға тәрбиелеу.</p> <p>Отан қорғаушылар, Қазақстан Республикасының әскері туралы ұғымдарын кеңейту.</p> <p>Отанды сүйюге, патриотизмге тәрбиелеу.</p> <p>Қазақстан Республикасының бас қаласы – Астана қаласы, республикадағы қалалар мен ауылдардың атаулары, олардың көрікті жерлері, ауыл мен қала өмірінің ерекшеліктері туралы ұғымдарын дамыту.</p>	
--	--------------------------------	--	--

Балабақша әдіскері:



Ажибаева Н.Б.

Бекітемін
«Ақкөгершін» бөбекжай балабақшасының
менгерушісі Г.Б. Нарбек.



МКҚК – ны «Ақкөгершін» бөбекжай балабақшасының «Болашақ» ересек тобының 2022-2023 оқу жылындағы қаңтар айының ұйымдастырылған іс- әрекетінің перспективалық

Айы	Ұйымдастырылған іс-әрекет	Ұйымдастырылған іс-әрекеттің міндеттері	Ұйымдастырылған іс-әрекеттің тақырыптары
Қаңтар	Дене шынықтыру	<p>- балалардың денесін үйлесімді дамыту, спорттық, қимылды ойындарға, спортпен айналысуға қызығушылықты арттыру;</p> <p>- дене сапаларын: күш, жылдамдық, төзімділік, ептілік, икемділікті қалыптастыру;</p> <p>- негізгі қимыл түрлерін: жүру мен жүгіруді, секіру мен лақтыруды, қағып алуды, еңбектеу мен өрмелеуді, жеке мәдени-гигиеналық дағдылары жетілдіру;</p> <p>- дене шынықтыру жаттығуларын орындауға қызығушылықты ояту, салауатты өмір салтын ұстануға тәрбиелеу;</p> <p>- әртүрлі ұлттық қимылды ойындарға, жарыс сипатындағы ойындарға қызығушылыққа баулу;</p> <p>- ойын барысында, спорт жабдықтарын қолдануда қауіпсіздікті сақтау.</p> <p>Секіру: бір орында тұрып, қос аяқпен секіру, 2–3 метр қашықтыққа алға ұмтылып қос аяқпен секіру, бір орында тұрып, оңға, солға бұрылып секіру; аяқты бірге, алшақ қойып, бір аяқпен (оң және сол аяқты алмастыру) секіру, 4–5 сызықтан аттап (сызықтардың арақашықтығы 40–50 сантиметр) секіру, 20–25 сантиметр биіктіктен секіру, орнынан ұзындыққа (шамамен 70 сантиметр), қысқа секіргішпен секіру.</p> <p>Жалпы дамытушы жаттығулар.</p> <p>Кеудеге арналған жаттығулар.</p> <p>Екі қолды белге қойып, оңға-солға бұрылу (жылдам және бір қалыпты). Оңға, солға еңкею, шалқаю. Тұрған қалыпта екі аяқ бірге (алшақ), алға еңкейіп, қолдың саусақтарын аяқтың ұшына жеткізіп, заттарды қою және жоғары көтеру. Тізерлеп отырып, допты өзінен айналдыра домалату. Бір аяқты жоғары көтеріп, жоғары көтерілген аяқтың астынан затты бір қолдан екінші қолға беру. Отырған қалыпта екі аяқты жоғары көтеру, бүгу және жазу, төмен түсіру. Екі аяқты айқастырып, отыру және тұру. Тізерлеп тұрып, алға еңкею және артқа шалқаю, екі аяқты кезек бүгу және жазу, көтеру және түсіру. Қолына зат ұстап, шалқасынан</p>	<p>«Қар үстіндегі жолдар»</p> <p>«Қар атысайық»</p> <p>«Жыланша жорғалау»</p> <p>«Қар үстіндегі жолдар»</p> <p>«Қар атысайық»</p> <p>«Андардан ептіміз»</p> <p>«Андарға еліктеп жүреміз, секіреміз, жорғалаймыз»</p> <p>«Андар туралы ойындар»</p> <p>«Құстардай қайраттымыз»</p> <p>«Жылдам және епті құстар»</p> <p>«Қамқоршылар тобы»</p>

		<p>жатып, қолды созу және осы қалыпта етпетінен бұрылып жату. Етпетінен жатқан қалыпта иықтарын, басын, қолдарын алға созып көтеру.</p> <p>Спорттық жаттығулар.</p> <p>Қимылды ойындар.</p> <p>Қимылды ойындарға қызығушылықты дамыту. Таныс ойындарды ұйымдастыруда бастамашылдық, дербестік танытуға баулу. Ойындарда физикалық қасиеттерді (жылдамдық, күш, шыдамдылық) дамыту. Қимылды ойындарда жетекші рөлді орындауға үйрету, ойын ережелерін саналы түрде сақтауға баулу. Доптармен, секіргіштермен ойындарда балалардың белсенділігін дамыту.</p> <p>Дербес қимыл белсенділігі.</p> <p>Балалардың доптармен, қозғалатын ойыншықтармен, құрсаулармен ойындарын қолдау, дене шынықтыру құралдарын, спорттық және қимылды ойындарға арналған атрибуттарды пайдалануға ынталандыру. Балаларды педагогпен бірге жаттығуларды орындауға, қимылды ойындарға қатысуға тарту. Балалардың жас және жеке ерекшеліктерін ескере отырып, ағзаға түсетін салмақты реттеу. Ауа-райының жағдайларын ескеріп, таза ауада балалардың қимылдарды орындауы үшін жағдайлар жасау.</p> <p>Мәдени-гигиеналық дағдыларды жетілдіру.</p> <p>Балаларды ұқыптылыққа, тазалыққа, өзінің сыртқы келбетін қадағалауды әдетке айналдыруға баулу. Тамақтанар алдында, дәретханаға барғаннан кейін, ластанған кезде қолды өз бетінше сабынмен жууға, тісін тазалауға үйрету. Тарақты, қол орамалды пайдалана білуді бекіту.</p> <p>Тамақтану әдебін сақтау. Тамақты асықпай шайнау, асхана құралдарын (қасық, бокал, тәрелкені), майлықты дұрыс қолдану, тамақтанып болғаннан кейін ауызды шаю.</p>	
	Сөйлеуді дамыту	<p>- балаларды өздігінен сипаттау және баяндау әңгімелерін құруға баулу;</p> <p>- баланың айналасындағы өзін қоршаған ортадан тыс заттар мен құбылыстар туралы ақпараттарды алуында оның қажеттіліктерін қанағаттандыру, оларды құрдастарымен талқылау.</p> <p>Сөйлеудің дыбыстық мәдениеті.</p> <p>Дауысты, дауыссыз дыбыстарды дұрыс айту дағдыларын бекіту, ызың және үнді (р, л) дыбыстарды анық айтуға жаттықтыру. Артикуляциялық аппаратты жетілдіру.</p> <p>Сөйлеу қарқынын өзгертуді бекіту: ақырын, жылдам сөйлеуді меңгерту үшін тақпақтар мен жаңылтпаштар айтқызу. Дикция бойынша жұмысты жалғастыру: сөздер мен сөз тіркестерінің дұрыс айтылуын жақсарту.</p> <p>Сөздік қор.</p>	

		<p>Айналасындағы заттармен сөздік қорды кеңейту: тұрмыстық заттар және қоршаған орта заттарының қолданылу маңыздылығын түсіну, заттардың атауларын, олардың бөліктері мен бөлшектерін, олар жасалған материалдарды, материалдардың белгілі және белгісіз қасиеттерін сөйлеуде қолдану.</p> <p>Баланың сөздік қорын айналасындағы өзін қоршаған ортадан тыс заттар мен құбылыстардың атауларымен кеңейту, аталған заттардың қолданылу аясы туралы балалармен талқылау.</p> <p>Сөздік қорды ересектердің мамандықтарын білдіретін зат есімдермен, еңбек әрекетін білдіретін етістіктермен толықтыру.</p> <p>Сөйлеуде күнделікті көп қолданылатын сын есімдерді, етістіктерді, есімдіктерді қолдану.</p> <p>Тілдің грамматикалық құрылымы.</p> <p>Сөйлемдегі сөздерді байланыстыруға, көмекші сөздерді дұрыс қолдануға, зат есімдерді жекеше және көпше түрде үйрету, оларды зат есімдермен септіктерде, жекеше және көпше түрде, зат есімдерді сын есімдермен байланыстыруға, етістіктерді бұйрық райымен қолдана білуге үйрету (отыр, жүр, жүгір).</p> <p>Байланыстырып сөйлеу.</p> <p>Диалогтік сөйлеуді жетілдіру: әңгімеге қатысуға баулу, диалогке қатысушы үшін түсінікті сұрақтар қоюға және қойылған сұрақтарға дұрыс, толық жауап беруге баулу. Балаларды әңгіме айтуға үйрету: затты, суретті өз бетінше қарап, сипаттауға үйрету.</p>	
Көркем әдебиет		<p>- балалар әдебиетіне, театр әлеміне қызығушылықты дамыту;</p> <p>- балаларға жастарына сәйкес тыңдауға, сахналауға, тәрбиелік мәні бар әдеби шығармаларды ұсыну.</p> <p>Балалардың кітаптағы иллюстрацияларды өз бетінше қарастырып, ертегі, әңгіме құрастыруына мүмкіндік беру.</p>	
Қазақ тілі		<p>- ересектермен және балалармен еркін қарым-қатынас жасау дағдыларын қалыптастыру;</p> <p>- Қазақстан халқының мәдениетімен, салт-дәстүрлерімен таныстыру арқылы түрлі балалар әрекетінде балалардың ауызша сөйлеуін дамыту.</p> <p>Тілдік дамытушы орта.</p> <p>Айналасындағы өзін қоршаған ортадан тыс заттар мен құбылыстар, оқиғалар туралы ақпараттарды алуға және оларды талқылауға мүмкіндік беру. Ұжымдық әңгімеге қатысуға, әңгімелесушінің сөзін бөлмей, кезекпен сөйлеуге үйрету. Бейнелеу құралдарын қолдана отырып, еркін ойындарда және сахналық қойылымдарда адамдар мен жануарлардың эмоционалды көңіл-күйін жеткізуге, сөйлесу барысында әңгімелесушінің назарын өзіне аудару үшін интонациямен сөйлеу мәнерін өз бетінше қолдану.</p>	<p>«Қар жауады»</p> <p>«Үш торай ертегісін оқу»</p> <p>«Қыстайтын құстар»</p>

	<p>Сөйлеудің дыбыстық мәдениеті. Артикуляциялық және дауыс аппаратын, сөйлеуде тыныс алуды, фонематикалық естуді, анық және қалыпты қарқынмен сөйлей білуді дамыту. Қазақ тіліне тән "ө,қ" дыбыстарын жеке, сөз ішінде анық айтуға баулу.</p> <p>Сөздік қор. Шағын өлеңдер, санамақтар, жаңылтпаштар, тақпақтар жаттату, жұмбақтар шешкізу. Шығарманы жеткізуде оның мазмұны мен сипатына сәйкес түрлі интонацияларды, үзілістерді, логикалық екпінді қолданып, мәнерлеп айтуға баулу.</p> <p>Тілдің грамматикалық құрылымы. Сөздерді жіктеп, тәуелдеп, септеп қолдана білуге үйрету.</p> <p>Байланыстырып сөйлеу. Қарым-қатынас барысында балаларды қойылған сұрақтардың сипатына сәйкес хабарлы, лепті, бұйрықты сөйлемдермен жауап беруге, өзі мен құрдастарының жауабындағы қателіктерді және жауаптың дұрыстығын ажырата білуге және дұрыс жауабын ұсынуға, бір-біріне неге, не үшін деген зерттеу сипатындағы сұрақтарды қоюға, бір-бірімен еркін диалог құруға, еркін талқылауға мүмкіндік беру.</p>	
Математика негіздері	<ul style="list-style-type: none"> - заттарды зерттеу барысында олардың пішінін, көлемін көзбен өлшеу, қолмен ұстау арқылы көрнекі-бейнелік ойлауды, есте сақтауды, қиялдауды, сөйлеуді, қолдың ұсақ моторикасын дамыту; - танымдық қызығушылықты дамыту, себеп-салдарлық байланыстарды орнату, талдау жасай білуге, қорытынды шығаруға баулу; - сенсорлық қабілеттерін, бастапқы ойлау операцияларын, жиын туралы қарапайым түсініктерін қалыптастыру; - сыни ойлау дағдыларын қалыптастыру, ұжыммен жұмыс істей білуге үйрету; - эстетикалық талғамды қалыптастыру, балалардың ой-өрістерін кеңейту; тірі және өлі табиғат объектілеріне ұқыпты қарауға тәрбиелеу. <p>Геометриялық фигуралар. Балаларды геометриялық фигураларды (дөңгелек, үшбұрыш, төртбұрыш) танып, атай білуге үйрету, геометриялық пішіндерді көру және сипап сезу арқылы зерттеу, сөйлеуде сын есімдерді қолданып, салыстыру нәтижелерін атау (ұзындау-қысқалау, кеңдеу-тарлау, жоғары-төмен, қалың-жұқа немесе ұзындығы, ені, биіктігі, қалыңдығы бойынша тең).</p>	

Сурет салу	<p>- қазақ халқының ұлттық бейнелеу өнеріне баулу арқылы патриотизмге тәрбиелеу;</p> <p>- түрлі балалар әрекетінде балалардың көркем-шығармашылық қабілеттерін, дербестігін, белсенділігін дамыту.</p> <p>Балалардың гүлдер, қоршаған заттар мен табиғат объектілерінің түстері мен реңктері туралы ұғымдарын байыту. Қоңыр, қызғылт сары, ашық жасыл реңктермен таныстыру және ол түстерді өз бетінше жасауға ынталандыру (қажетті түсті шығару үшін бояуларды араластыру).</p>	
Жапсыру	<p>- қоршаған ортадағы әсемдікті қабылдауға баулу, шығармашылық ойлау мен қиялды дамыту;</p> <p>- өнер түрлері туралы ұғымдарды кеңейту, заттарды қарау және қолмен ұстап зерттеуді дамыту.</p> <p>Дайын пішіндерден жануарлар, құстар, гүлдердің пішінін қию және ол заттарды қағаз бетіне орналастыру дағдыларын қалыптастыру. Композицияны құрастыру кезінде заттар мен нысандардың көлемі бойынша арақатынасын ескеру. Ұсақ элементтерді ересектердің көмегімен желімдеу, алдымен қағаз бетінде заттың бейнелерін құрастырып, содан кейін оны желімдеу.</p>	
Мүсіндеу	<p>- өзінің және басқа балалардың жұмыстарын бағалау арқылы көркем- эстетикалық талғамды дамыту;</p> <p>- өнер туындыларын қабылдау мен түсіну дағдыларын қалыптастыру.</p> <p>Балалардың көлемді пішіндер мен қарапайым композицияларды мүсіндеуге қызығушылығын арттыру.</p>	
Музыка	<p>- балаларға тыңдауға, айтуға жастарына сәйкес, тәрбиелік мәні бар әндерді ұсыну.</p> <p>Балалардың музыкаға деген қызығушылығын тудыру, оны тыңдауға ынталандыру, музыкалық шығармаларды эмоционалды қабылдауды дамыту.</p> <p>Музыка тыңдау.</p> <p>Музыканы тыңдау мәдениетін сақтау (музыкалық шығармаларды алаңдамай соңына дейін тыңдау). Музыканың сипатын сезінуге үйрету, таныс шығармаларды білу, тыңдалған музыкадан алған әсерлері туралы әңгімелеу, музыкалық шығарманың мәнерлі құралдарын байқауға үйрету (ақырын, қатты, баяу, жылдам), жоғары дыбыстарды ажырату (секста, септима шегінде жоғары, төмен).</p> <p>Ән айту.</p> <p>Балаларды мәнерлеп ән айтуға үйрету, әнді созып, қимылдармен үйлестіріп айтуды</p>	<p>«Қыс» әні</p> <p>«Аппақ қар»</p> <p>«Қыс әні»</p> <p>"Қасқыр үнін тыңдайық".</p> <p>«Аңдар туралы не білеміз»</p> <p>"Құстар әні".</p> <p>«Тауықтар» биі</p>

		<p>қалыптастыру (ре-си бірінші октава шегінде). Қысқа музыкалық фразалар арасында тыныс алуды дамыту. Әуенді таза және сөздерді анық айтуға, музыканың сипатын жеткізе білуге үйрету. Аспаптың сүйемелдеуімен және сүйемелдеуінсіз ән айтуға баулу (тәрбиешіні көмегімен).</p> <p>Музыкалық-ырғақты қимылдар. Би қимылдарын, ойындағы музыкалық қимылдарды орындауға қызығушылық тудыру, марш сипатын ырғақты жүріспен беру, музыканың қимылдық сипатына қарай жеңіл, ырғақты жүгіру; музыканың ырғағын нақты бере отырып, қос аяқпен еркін және жеңіл секіру, музыканың екінші бөлігінде қимылдарды өзгерту.</p> <p>Балалар музыкалық аспаптарында ойнау. Таныс әндерді орындауда балаларға арналған әртүрлі шулы музыкалық аспаптарды қолдану. Сазсырнайда әуендерді ойнау.</p> <p>Билер. Әуеннің көңілді сипатын қабылдауға үйрету, музыканың кіріспесін ажырату, кіріспеден кейін қимылдарды бастау, музыканың сипатына сәйкес қимылдарды ауыстыру, би қимылдарының, билердің атауларын есте сақтау. Жеңіл, ырғақпен қозғалу; жұппен би қимылдарын орындау; билерде ойындағы музыкалық қимылдарды қолдану. Музыканың сипатына сәйкес ойын әрекеттерін орындау, шеңбер бойымен ән айтып жүру, қимылдарды өзгерту, шапшаңдық пен ептілік таныту, музыканың көңілді, ойнақы сипатын ажырата білу, атрибуттармен би қимылдарын орындау.</p>	
	Құрастыру	<p>- балаларды қауіпсіздікті сақтауға, ұқыптылыққа тәрбиелеу. Қағаздан құрастыру. Қағаздан құрастыруға үйрету: қағаздың парағын ортасынан бүктеп, шиыршықтап, көлемді пішіндерге, орамдарға, ілмекке айналдыра білу, бұрыштарын және қырларын біріктіру, желімдеу, бөлшектерді өзара желімдеп, композиция құрастыру, «оригами» үлгісі бойынша қарапайым пішіндер құрастыру.</p>	
	Қоршаған ортамен танысу	<p>- ересектердің еңбегі, оның қоғамдық өмірдегі рөлі туралы, жалпы қабылданған нормалар мен ережелер негізінде құрдастарымен және ересектермен өзара қарым-қатынастары туралы білімдерін кеңейту; - отансүйгіштік сезімдерін, еліміздің жетістігіне мақтаныш сезімін тәрбиелеу; - құрдастарымен сыпайы қарым-қатынас жасауға баулу; - туған өлкеге, өзінің еліне және оның тарихына сүйіспеншілікке тәрбиелеу;</p>	

- | | | |
|--|--|--|
| | <ul style="list-style-type: none">- тірі және өлі табиғат туралы білімдерін кеңейту;- танымдық қызығушылықтары мен шығармашылық қиялды қалыптастыру; табиғатты сақтауда адамның рөлі туралы білімдерін қалыптастыру; қоршаған ортада, табиғатта қауіпсіздікті сақтау. | |
|--|--|--|

Жануарлар әлемі.

Төрт түлік және оның төлдері (мінезіндегі ерекшеліктер, қозғалысы, қоректенуі, адамдарға пайдасы), оларға күтім жасаудағы ересектердің еңбегі туралы ұғымдарын кеңейту.

Жабайы аңдар, олардың сыртқы түрі, қозғалуы, тіршілік ету ортасы, азығы, қысқа бейімделуі туралы ұғымдарын байыту.

Балабақша әдіскері:



Ажибаева. Н.Б.

Бекітемін 
 «Ақкөгершін» бөбекжай балабақшасының
 меңгерушісі Г.Б. Нарбек.

**МКҚК – ны «Ақкөгершін» бөбекжай балабақшасының «Болашақ» ересек тобының 2022-2023 оқу жылындағы
ақпан айының ұйымдастырылған іс- әрекетінің перспективалық жоспары.**

Айы	Ұйымдастырылған іс-әрекет	Ұйымдастырылған іс-әрекеттің міндеттері	Ұйымдастырылған іс-әрекеттің тақырыптары
Ақпан	Дене шынықтыру	<p>- балалардың денесін үйлесімді дамыту, спорттық қимылды ойындарға, спортпен айналысуға қызығушылықты арттыру;</p> <p>- дене сапаларын: күш, жылдамдық, төзімділік, ептілік, икемділікті қалыптастыру;</p> <p>- негізгі қимыл түрлерін: жүру мен жүгіруді, секіру мен лақтыруды, қағып алуды, еңбектеу мен өрмелеуді, жеке мәдени-гигиеналық дағдылары жетілдіру;</p> <p>- дене шынықтыру жаттығуларын орындауға қызығушылықты ояту, салауатты өмір салтын ұстануға тәрбиелеу;</p> <p>- әртүрлі ұлттық қимылды ойындарға, жарыс сипатындағы ойындарға қызығушылыққа баулу;</p> <p>- ойын барысында, спорт жабдықтарын қолдануда қауіпсіздікті сақтау.</p> <p>Лақтыру, домалату, қағып алу: заттардың арасымен доптарды, құрсауларды бір-біріне домалату; заттарды қашықтыққа лақтыру (3,5–6,5 метрден кем емес), оң және сол қолымен көлденең қойылған нысанаға (2–2,5 метр қашықтықтан), 1,5 метр қашықтықта тігінен қойылған (нысана ортасының биіктігі 1,5 метр) нысанаға лақтыру; допты бір-біріне төменнен және бастан асыра лақтыру (1,5 метр қашықтықта), қағып алу; допты кедергілер арқылы бастан асыра екі қолымен және бір қолымен лақтыру (2 метр қашықтықтан); допты жоғары лақтыру және екі қолымен қағып алу (қатарынан 3–4 рет).</p> <p>Жалпы дамытушы жаттығулар. Кеудеге арналған жаттығулар. Екі қолды белге қойып, оңға-солға бұрылу (жылдам және бір қалыпты). Оңға, солға еңкею, шалқаю. Тұрған қалыпта екі аяқ бірге (алшақ), алға еңкейіп, қолдың саусақтарын аяқтың ұшына жеткізіп, заттарды қою және жоғары көтеру. Тізерлеп отырып, допты</p>	<p>«Допты екі қолымен лақтыру»</p> <p>«Доппен жаттығулар түрлері»</p> <p>«Доппен ойындар»</p> <p>«Доғадан өрмелеу»</p> <p>«Жұптасып шынығайық»</p> <p>«Мықтылар жарысы»</p> <p>«Велотренажер»</p> <p>«Аяқпен жасалатын қимылдардың түрлері»</p> <p>«Жүгірушілердің жарыстары»</p> <p>«Гимнастикалық қабырғамен өрмелеу»</p>

	<p>айналдыра домалату. Бір аяқты жоғары көтеріп, жоғары көтерілген аяқтың астынан затты бір қолдан екінші қолға беру. Отырған қалыпта екі аяқты жоғары көтеру, бұғу және жазу, төмен түсіру. Екі аяқты айқастырып, отыру және тұру. Тізерлеп тұрып, алға еңкею және артқа шалқаю, екі аяқты кезек бұғу және жазу, көтеру және түсіру. Қолына зат ұстап, шалқасынан жатып, қолды созу және осы қалыпта етпетінен бұрылып жату. Етпетінен жатқан қалыпта иықтарын, басын, қолдарын алға созып көтеру.</p> <p>Қимылды ойындар. Қимылды ойындарға қызығушылықты дамыту. Таныс ойындарды ұйымдастыруда бастамашылдық, дербестік танытуға баулу. Ойындарда физикалық қасиеттерді (жылдамдық, күш, шыдамдылық) дамыту. Қимылды ойындарда жетекші рөлді орындауға үйрету, ойын ережелерін саналы түрде сақтауға баулу. Доптармен, секіргіштермен ойындарда балалардың белсенділігін дамыту.</p> <p>Мәдени-гигиеналық дағдыларды жетілдіру. Балаларды ұқыптылыққа, тазалыққа, өзінің сыртқы келбетін қадағалауды әдетке айналдыруға баулу. Тамақтанар алдында, дәретханаға барғаннан кейін, ластанған кезде қолды өз бетінше сабынмен жууға, тісін тазалауға үйрету. Тарақты, қол орамалды пайдалана білуді бекіту. Тамақтану әдебін сақтау. Тамақты асықпай шайнау, асхана құралдары, майлықты дұрыс қолдану, тамақтанып болғаннан кейін ауызды шаю.</p> <p>Өзіне-өзі қызмет көрсету дағдылары. Өзіне-өзі қызмет көрсету дағдыларын: өз бетінше киіну мен шешінуді, тісін тазалауды жетілдіру. Киімдерді жинау, ілу, ересектің көмегімен оларды тазалау, құрғату. Бейнелеу әрекетінен соң құтыларды, қылқаламдарды жуу, үстелді сүрту.</p> <p>Сауықтыру-шынықтыру шаралары. Шынықтырудың барлық түрлерін, жалпы және жергілікті су шараларын жүргізу: дымқыл шүберекпен сүртіну, аяқтарды, денені шаю, әрбір тамақтанғаннан кейін ауызды шаю. Жалпақ табандылықтың алдын-алу үшін түрлі жолдармен, жылы күндері шөптің, құмның үстімен жалаң аяқ жүру. Қимылдауға ыңғайлы, жеңіл киіммен желдетілген бөлмеде дене жаттығуларын орындау. Тыныс алу жолдарын шынықтыру.</p>	«Қанатпен тарту ойыны»
Сөйлеуді дамыту	<p>- балаларды өздігінен сипаттау және баяндау әңгімелерін құруға баулу; - баланың айналасындағы өзін қоршаған ортадан тыс заттар мен құбылыстар туралы ақпараттарды алуында оның қажеттіліктерін қанағаттандыру, оларды құрдастарымен талқылау.</p> <p>Сөйлеудің дыбыстық мәдениеті.</p>	

	<p>Дауысты, дауыссыз дыбыстарды дұрыс айту дағдыларын бекіту, ызың және үнді (р, л) дыбыстарды анық айтуға жаттықтыру. Артикуляциялық аппаратты жетілдіру.</p> <p>Сөйлеу қарқынын өзгертуді бекіту: ақырын, жылдам сөйлеуді меңгерту үшін тақпақтар мен жаңылтпаштар айтқызу. Дикция бойынша жұмысты жалғастыру: сөздер мен сөз тіркестерінің дұрыс айтылуын жақсарту. Фонематикалық естуді дамыту: белгілі бір дыбыстан басталатын сөздерді есту арқылы ажырата білуге және атауға үйрету.</p> <p>Сөздік қор.</p> <p>Сөздік қорды заттар тобын білдіретін жалпылаушы сөздермен (ойыншықтар, киім, аяқ киім, ыдыс, жиһаз), заттардың орналасқан жерін (сол, оң, қатар, жанында, арасында), тұрмыстық электротехника заттарының және ұлттық тұрмыстық заттардың атауларын білдіретін және мағынасы қарама- қарсы антоним сөздермен байыту.</p> <p>Тілдің грамматикалық құрылымы.</p> <p>Сөйлемдегі сөздерді байланыстыруға, көмекші сөздерді дұрыс қолдануға, зат есімдерді жекеше және көпше түрде үйрету, оларды зат есімдермен септіктерде, жекеше және көпше түрде, зат есімдерді сын есімдермен байланыстыруға, етістіктерді бұйрық райымен қолдана білуге үйрету (отыр, жүр, жүгір).</p> <p>Байланыстырып сөйлеу.</p> <p>Диалогтік сөйлеуді жетілдіру: әңгімеге қатысуға баулу, диалогке қатысушы үшін түсінікті сұрақтар қоюға және қойылған сұрақтарға дұрыс, толық жауап беруге баулу. Балаларды әңгіме айтуға үйрету: затты, суретті өз бетінше қарап, сипаттауға үйрету.</p> <p>Балаларды әңгіме айтуға үйрету: затты, суретті өз бетінше қарап, сипаттауға, түрлі балалар әрекеттерінде бейнелеген суреттері, бұйымдары бойынша әңгімелер құрастыруға, шығармалардың, ертегілердің қызықты үзінділерін қайталап айтуға, бейтаныс заттар, құбылыстар, оқиғалар туралы ақпаратты талқылауға баулу.</p>	
Көркем әдебиет	<p>- балалар әдебиетіне, театр әлеміне қызығушылықты дамыту;</p> <p>- балаларға жастарына сәйкес тындауға, сахналауға, тәрбиелік мәні бар әдеби шығармаларды ұсыну.</p> <p>Балалардың кітаптағы иллюстрацияларды өз бетінше қарастырып, ертегі, әңгіме құрастыруына мүмкіндік беру.</p> <p>Шешендікке, сөз өнеріне баулу, халық ауыз әдебиеті шығармаларымен таныстыру, санамақ, жаңылтпаш айту, жұмбақ шешу, айтыс өнеріне баулу.</p>	

Қазақ тілі	<p>- ересектермен және балалармен еркін қарым-қатынас жасау дағдыларын қалыптастыру; - Қазақстан халқының мәдениетімен, салт-дәстүрлерімен таныстыру арқылы түрлі балалар әрекетінде балалардың ауызша сөйлеуін дамыту.</p> <p>Тілдік дамытушы орта. Айналасындағы өзін қоршаған ортадан тыс заттар мен құбылыстар, оқиғалар туралы ақпараттарды алуға және оларды талқылауға мүмкіндік беру. Ұжымдық әңгімеге қатысуға, әңгімелесушінің сөзін бөлмей, кезекпен сөйлеуге үйрету. Бейнелеу құралдарын қолдана отырып, еркін ойындарда және сахналық қойылымдарда адамдар мен жануарлардың эмоционалды көңіл-күйін жеткізуге, сөйлесу барысында әңгімелесушінің назарын өзіне аудару үшін интонациямен сөйлеу мәнерін өз бетінше қолдану.</p> <p>Сөйлеудің дыбыстық мәдениеті. Артикуляциялық және дауыс аппаратын, сөйлеуде тыныс алуды, фонематикалық естуді, анық және қалыпты қарқынмен сөйлей білуді дамыту. Қазақ тіліне тән "ө,қ" дыбыстарын жеке, сөз ішінде анық айтуға баулу.</p> <p>Сөздік қор. Шағын өлеңдер, санамақтар, жаңылтпаштар, тақпақтар жаттату, жұмбақтар шешкізу. Шығарманы жеткізуде оның мазмұны мен сипатына сәйкес түрлі интонацияларды, үзілістерді, логикалық екпінді қолданып, мәнерлеп айтуға баулу.</p> <p>Тілдің грамматикалық құрылымы. Сөздерді жіктеп, тәуелдеп, септеп қолдана білуге үйрету.</p> <p>Байланыстырып сөйлеу. Қарым-қатынас барысында балаларды қойылған сұрақтардың сипатына сәйкес хабарлы, лепті, бұйрықты сөйлемдермен жауап беруге, өзі мен құрдастарының жауабындағы қателіктерді және жауаптың дұрыстығын ажырата білуге және дұрыс жауабын ұсынуға, бір-біріне неге, не үшін деген зерттеу сипатындағы сұрақтарды қоюға, бір-бірімен еркін диалог құруға, еркін талқылауға мүмкіндік беру.</p>	<p>«Жиһаздар»</p> <p>«Мамандықтар»</p> <p>«Тұрмыстық техника»</p> <p>«Кел, жаттығайық»</p>
Математика негіздері	<p>- заттарды зерттеу барысында олардың пішінін, көлемін көзбен өлшеу, қолмен ұстау арқылы көрнекі-бейнелік ойлауды, есте сақтауды, қиялдауды, сөйлеуді, қолдың ұсақ моторикасын дамыту;</p> <p>- танымдық қызығушылықты дамыту, себеп-салдарлық байланыстарды орнату, талдау жасай білуге, қорытынды шығаруға баулу;</p> <p>- сенсорлық қабілеттерін, бастапқы ойлау операцияларын, жиын туралы қарапайым түсініктерін қалыптастыру;</p>	

	<p>- сыни ойлау дағдыларын қалыптастыру, ұжыммен жұмыс істей білуге үйрету;</p> <p>- эстетикалық талғамды қалыптастыру, балалардың ой-өрістерін кеңейту; тірі және өлі табиғат объектілеріне ұқыпты қарауға тәрбиелеу.</p> <p>Геометриялық фигуралар.</p> <p>Балаларды геометриялық фигураларды (дөңгелек, үшбұрыш, төртбұрыш) және денелерді (куб, шар, цилиндр) танып, атай білуге үйрету, геометриялық пішіндерді көру және сипап сезу арқылы зерттеу, сөйлеуде сын есімдерді қолданып, салыстыру нәтижелерін атау (ұзындау-қысқалау, кеңдеу-тарлау, жоғары-төмен, қалың-жұқа немесе ұзындығы, ені, биіктігі, қалыңдығы бойынша тең).</p>	
Сурет салу	<p>- қазақ халқының ұлттық бейнелеу өнеріне баулу арқылы патриотизмге тәрбиелеу;</p> <p>- түрлі балалар әрекетінде балалардың көркем-шығармашылық қабілеттерін, дербестігін, белсенділігін дамыту.</p> <p>Сурет салуда әртүрлі түстерді қолдануға, көп түске назар аударуға деген ұмтылысты қолдау.</p>	
Жапсыру	<p>- қоршаған ортадағы әсемдікті қабылдауға баулу, шығармашылық ойлау мен қиялды дамыту;</p> <p>- өнер түрлері туралы ұғымдарды кеңейту, заттарды қарау және қолмен ұстап зерттеуді дамыту.</p> <p>Дайын пішіндерден жануарлар, құстар, гүлдердің пішінін қию және ол заттарды қағаз бетіне орналастыру дағдыларын қалыптастыру. Композицияны құрастыру кезінде заттар мен нысандардың көлемі бойынша арақатынасын ескеру. Ұсақ элементтерді ересектердің көмегімен желімдеу, алдымен қағаз бетінде заттың бейнелерін құрастырып, содан кейін оны желімдеу.</p>	
Мүсіндеу	<p>- өзінің және басқа балалардың жұмыстарын бағалау арқылы көркем- эстетикалық талғамды дамыту;</p> <p>- өнер туындыларын қабылдау мен түсіну дағдыларын қалыптастыру.</p> <p>Мүсіндеуде қысу, тарту, басу әдістерін қолдану. Кескішті қолдануды үйрету, оның көмегімен жасалған бұйымды безендіруге ынталандыру.</p>	
Музыка	<p>- балаларға тыңдауға, айтуға жастарына сәйкес, тәрбиелік мәні бар әндерді ұсыну.</p> <p>Балалардың музыкаға деген қызығушылығын тудыру, оны тыңдауға ынталандыру, музыкалық шығармаларды эмоционалды қабылдауды дамыту.</p> <p>Музыка тыңдау.</p>	<p>"Мысығым".</p> <p>«Мысықтың жасырынған құпиялары»</p> <p>"Көңілді арбакеш".</p>

	<p>Музыканы тыңдау мәдениетін сақтау (музыкалық шығармаларды алаңдамай соңына дейін тыңдау). Мюзканың сипатын сезінуге үйрету, таныс шығармаларды білу, тыңдалған музикадан алған әсерлері туралы әңгімелеу, музыкалық шығарманың мәнерлі құралдарын байқауға үйрету (ақырын, қатты, баяу, жылдам), жоғары дыбыстарды ажырату (секста, септима шегінде жоғары, төмен).</p> <p>Ән айту.</p> <p>Балаларды мәнерлеп ән айтуға үйрету, әнді созып, қимылдармен үйлестіріп айтуды қалыптастыру (ре-си бірінші октава шегінде). Қысқа музыкалық фразалар арасында тыныс алуды дамыту. Әуенді таза және сөздерді анық айтуға, музыканың сипатын жеткізе білуге үйрету. Аспаптың сүйемелдеуімен және сүйемелдеуінсіз ән айтуға баулу (тәрбиешіні көмегімен).</p> <p>Музыкалық-ырғақты қимылдар.</p> <p>Би қимылдарын, ойындағы музыкалық қимылдарды орындауға қызығушылық тудыру, марш сипатын ырғақты жүріспен беру, музыканың қимылдық сипатына қарай жеңіл, ырғақты жүгіру; музыканың ырғағын нақты бере отырып, қос аяқпен еркін және жеңіл секіру, музыканың екінші бөлігінде қимылдарды өзгерту.</p> <p>Балалар музыкалық аспаптарында ойнау.</p> <p>Таныс әндерді орындауда балаларға арналған әртүрлі шулы музыкалық аспаптарды қолдану. Сазсырнайда әуендерді ойнау.</p> <p>Билер.</p> <p>Әуеннің көңілді сипатын қабылдауға үйрету, музыканың кіріспесін ажырату, кіріспеден кейін қимылдарды бастау, музыканың сипатына сәйкес қимылдарды ауыстыру, би қимылдарының, билердің атауларын есте сақтау.</p> <p>Жеңіл, ырғақпен қозғалу; жұппен би қимылдарын орындау; билерде ойындағы музыкалық қимылдарды қолдану.</p> <p>Музыканың сипатына сәйкес ойын әрекеттерін орындау, шеңбер бойымен ән айтып жүру, қимылдарды өзгерту, шапшаңдық пен ептілік таныту, музыканың көңілді, ойнақы сипатын ажырата білу, атрибуттармен би қимылдарын орындау.</p>	<p>«Көңілді арбакеш» (қайталау) «Ойыншық аспаптар» «Ойыншықтар» «Зырлайды шанамыз» "Зырлайды шанамыз". (қайталау)</p>
Құрастыру	<p>- балаларды қауіпсіздікті сақтауға, ұқыптылыққа тәрбиелеу.</p> <p>Қағаздан құрастыру.</p> <p>Қағаздан құрастыруға үйрету: қағаздың парағын ортасынан бүктеп, шиыршықтап, көлемді пішіндерге, орамдарға, ілмекке айналдыра білу, бұрыштарын және қырларын біріктіру, желімдеу, бөлшектерді өзара желімдеп, композиция құрастыру, «оригами» үлгісі бойынша қарапайым пішіндер құрастыру.</p>	

	<p>Қоршаған ортамен танысу</p>	<p>- ересектердің еңбегі, оның қоғамдық өмірдегі рөлі туралы, жалпы қабылданған нормалар мен ережелер негізінде құрдастарымен және ересектермен өзара қарым-қатынастары туралы білімдерін кеңейту;</p> <p>- отансүйгіштік сезімдерін, еліміздің жетістігіне мақтаныш сезімін тәрбиелеу;</p> <p>- құрдастарымен сыпайы қарым-қатынас жасауға баулу;</p> <p>- туған өлкеге, өзінің еліне және оның тарихына сүйіспеншілікке тәрбиелеу;</p> <p>- тірі және өлі табиғат туралы білімдерін кеңейту;</p> <p>- танымдық қызығушылықтары мен шығармашылық қиялды қалыптастыру; табиғатты сақтауда адамның рөлі туралы білімдерін қалыптастыру; қоршаған ортада, табиғатта қауіпсіздікті сақтау.</p> <p>Өлі табиғат құбылыстары мен заттары.</p> <p>Табиғат құбылыстары туралы ұғымдарын (жел, жаңбыр, тұман, қар, бұршақ, кемпіркосақ, боран) кеңейту.</p> <p>Бақылау күнтізбесінде ауа райын белгілеу (суық, жылы, күн шуақты, қар, жаңбыр жауды, жел соқты), соған сәйкес киіну.</p> <p>Қарапайым себеп-салдарлық байланыстарды бақылау және анықтау (жел соғып, жапырақтар түсті, күннің суықтығынан жердегі қар мұзға айналды), ойын, еңбек, эксперимент барысында құм, қар, су, мұз, тас, саздың қасиеттерін анықтау.</p> <p>Ауа райы мен климаттық жағдайлардың өзгеруін бақылау. Қазақстанның түрлі аймақтарында ауа райының түрліше болуы туралы түсінік беру.</p>	
--	--------------------------------	---	--

Балабақша әдіскері:



Н.Б. Ажибаева

Бекітемін
«Ақкөгершін» бөбекжай бала бақшасының
меңгерушісі Г.Б. Нарбек.



МКҚК – ны «Ақкөгершін» бөбекжай балабақшасының «Болашақ» ересек тобының 2022-2023 оқу жылындағы наурыз айының ұйымдастырылған іс- әрекетінің перспективалық жоспары.

Айы	Ұйымдастырылған іс-әрекет	Ұйымдастырылған іс-әрекеттің міндеттері	Ұйымдастырылған іс-әрекеттің тақырыптары
Наурыз	Дене шынықтыру	<p>- балалардың денесін үйлесімді дамыту, спорттық, қимылды ойындарға, спортпен айналысуға қызығушылықты арттыру;</p> <p>- дене сапаларын: күш, жылдамдық, төзімділік, ептілік, икемділікті қалыптастыру;</p> <p>- негізгі қимыл түрлерін: жүру мен жүгіруді, секіру мен лақтыруды, қағып алуды, еңбектеу мен өрмелеуді, жеке мәдени-гигиеналық дағдылары жетілдіру;</p> <p>- дене шынықтыру жаттығуларын орындауға қызығушылықты ояту, салауатты өмір салтын ұстануға тәрбиелеу;</p> <p>- әртүрлі ұлттық қимылды ойындарға, жарыс сипатындағы ойындарға қызығушылыққа баулу;</p> <p>- ойын барысында, спорт жабдықтарын қолдануда қауіпсіздікті сақтау.</p> <p>Сапқа тұру, сап түзеу, сапқа қайта тұру. Бір-бірден сапқа тұру, бір-бірінің жанына сапқа және шеңберге тұру. Екеуден, үшеуден бірінің артынан бірі қатарға тұру, бағыт бойынша түзелу; оңға, солға бұрылу, орнында айналу; араларын алшақ ұстау және жақын тұру.</p> <p>Жалпы дамытушы жаттығулар.</p> <p>Аяққа арналған жаттығулар.</p> <p>Аяқтың ұшына көтерілу және тұру. Екі аяқты кезекпен алға қою, алдымен өкшені, содан кейін аяқтың ұшын қою, тарсылдату. Қатарынан 4-5 рет жартылай отыру. Екі қолды белге қойып, екі жаққа созып, отыру. Тізені бүгу, алға созу, қайтадан бүгу және түсіру. Аяқтың ұшын созу, өкшені айналдыру. Аяқтың бақайларымен жіпті жинау, құм салынған қапшықтарды өкшелермен қысып алып, бір орыннан екінші орынға қою. Өкшемен таяқтың, арқанның үстінен бір қырымен жүру. Түрегеліп тұрып, аяқтың бақайларымен орамалдарды, тағы басқа ұсақ заттарды іліп алып, басқа орынға ауыстыру. Тізені бүгіп, екі аяқты кезек көтеру.</p> <p>Велосипед тебу: екі немесе үш дөңгелекті велосипед тебу; оңға, солға тебу</p>	<p>«Арқан үстімен адымдап жүру»</p> <p>«Цирк атлеттерінің сайысы»</p> <p>«Түрлі жолдармен жүре аламыз»</p> <p>«Қапшаларды нысанаға лақтыру»</p> <p>«Қақпашы бола аламыз ба?»</p> <p>«Футбол ойыны»</p> <p>«Аю сияқты алақан мен табанды тіреп еңбектеу»</p> <p>«Тауға шыққан альпинисттер»</p> <p>«Футбол ойыны»</p> <p>«Арқан үстімен адымдап жүру»</p> <p>«Қапшаны көлденең лақтыру»</p>

	<p>Қимылды ойындар. Қимылды ойындарға қызығушылықты дамыту. Таныс ойындарды ұйымдастыруда бастамашылдық, дербестік танытуға баулу. Ойындарда физикалық қасиеттерді (жылдамдық, күш, шыдамдылық, икемділік) дамыту. Қимылды ойындарда жетекші рөлді орындауға үйрету, ойын ережелерін саналы түрде сақтауға баулу. Доптармен, секіргіштермен, құрсаулармен ойындарда балалардың белсенділігін дамыту.</p> <p>Дербес қимыл белсенділігі. Балалардың доптармен, қозғалатын ойыншықтармен, құрсаулармен ойындарын қолдау, дене шынықтыру құралдарын, спорттық және қимылды ойындарға арналған атрибуттарды пайдалануға ынталандыру. Балаларды бірге жаттығуларды орындауға, қимылды ойындарға қатысуға тарту. Балалардың жас және жеке ерекшеліктерін ескере отырып, ағзаға түсетін салмақты реттеу. Ауа-райының жағдайларын ескеріп, таза ауада балалардың қимылдарды орындауы үшін жағдайлар жасау.</p> <p>Өзіне-өзі қызмет көрсету дағдылары. Өзіне-өзі қызмет көрсету дағдыларын: өз бетінше киіну мен шешінуді, тісін тазалауды жетілдіру. Киімдерді жинау, ілу, ересектің көмегімен оларды тазалау, құрғату. Бейнелеу әрекетінен соң құтыларды, қылқаламдарды жуу, үстелді сүрту.</p> <p>Сауықтыру-шынықтыру шаралары. Шынықтырудың барлық түрлерін, жалпы және жергілікті су шараларын жүргізу: дымқыл шүберекпен сүртіну, аяқтарды, денені шаю, әрбір тамақтанғаннан кейін ауызды шаю. Жалпақ табандылықтың алдын-алу үшін түрлі жолдармен, жылы күндері шөптің, құмның үстімен жалаң аяқ жүру. Қимылдауға ыңғайлы, жеңіл киіммен желдетілген бөлмеде дене жаттығуларын орындау. Тыныс алу жолдарын шынықтыру.</p> <p>Мәдени-гигиеналық дағдыларды жетілдіру. Балаларды ұқыптылыққа, тазалыққа, өзінің сыртқы келбетін қадағалауды әдетке айналдыруға баулу. Тамақтанар алдында, дәретханаға барғаннан кейін, ластанған кезде қолды өз бетінше сабынмен жууға, тісін тазалауға үйрету. Тарақты, қол орамалды пайдалана білуді бекіту. Тамақтану әдебін сақтау. Тамақты асықпай шайнау, асхана құралдары, майлықты дұрыс қолдану, тамақтанып болғаннан кейін ауызды шаю.</p> <p>Өзіне-өзі қызмет көрсету дағдылары. Өзіне-өзі қызмет көрсету дағдыларын: өз бетінше киіну мен шешінуді, тісін тазалауды жетілдіру. Киімдерді жинау, ілу, ересектің көмегімен оларды тазалау, құрғату. Бейнелеу әрекетінен соң құтыларды, қылқаламдарды жуу, үстелді сүрту.</p> <p>Сауықтыру-шынықтыру шаралары. Шынықтырудың барлық түрлерін, жалпы және жергілікті су шараларын жүргізу: дымқыл</p>	<p>«Кімді мерген деп санаймыз»</p> <p>«Топқа ұпай жинайық»</p>
--	---	--

		<p>шүберекпен сүртіну, аяқтарды, денені шаю, әрбір тамақтанғаннан кейін ауызды шаю. Жалпақ табандылықтың алдын-алу үшін түрлі жолдармен, жылы күндері шөптің, құмның үстімен жалаң аяқ жүру. Қимылдауға ыңғайлы, жеңіл киіммен желдетілген бөлмеде дене жаттығуларын орындау. Тыныс алу жолдарын шынықтыру.</p>	
Сөйлеуді дамыту		<p>- балаларды өздігінен сипаттау және баяндау әңгімелерін құруға баулу; - баланың айналасындағы өзін қоршаған ортадан тыс заттар мен құбылыстар туралы ақпараттарды алуында оның қажеттіліктерін қанағаттандыру, оларды құрдастарымен талқылау.</p> <p>Сөйлеудің дыбыстық мәдениеті. Дауысты, дауыссыз дыбыстарды дұрыс айту дағдыларын бекіту, ызың және үнді (р, л) дыбыстарды анық айтуға жаттықтыру. Артикуляциялық аппаратты жетілдіру. Сөйлеу қарқынын өзгертуді бекіту: ақырын, жылдам сөйлеуді меңгерту үшін тақпақтар мен жаңылтпаштар айтқызу. Дикция бойынша жұмысты жалғастыру: сөздер мен сөз тіркестерінің дұрыс айтылуын жақсарту. Фонематикалық естуді дамыту: белгілі бір дыбыстан басталатын сөздерді есту арқылы ажырата білуге және атауға үйрету.</p> <p>Сөздік қор. Балаларды қазақ халқының қонақжайлылық дәстүрімен таныстыру, қонақты күтіп алу, төрге отырғызу, «қонақ кәде», «сыбаға», ас қайыру, бата беру, қонақты шығарып салу дәстүрлерін үйрету арқылы үлкендерді сыйлауға, дастархан басында әдептілікті сақтауға баулу.</p> <p>Тілдің грамматикалық құрылымы. Сөйлемдегі сөздерді байланыстыруға, көмекші сөздерді дұрыс қолдануға, зат есімдерді жекеше және көпше түрде үйрету, оларды зат есімдермен септіктерде, жекеше және көпше түрде, зат есімдерді сын есімдермен байланыстыруға, етістіктерді бұйрық райымен қолдана білуге үйрету (отыр, жүр, жүгір).</p> <p>Байланыстырып сөйлеу. Диалогтік сөйлеуді жетілдіру: әңгімеге қатысуға баулу, диалогке қатысушы үшін түсінікті сұрақтар қоюға және қойылған сұрақтарға дұрыс, толық жауап беруге баулу. Балаларды әңгіме айтуға үйрету: затты, суретті өз бетінше қарап, сипаттауға үйрету.</p> <p>Балаларды әңгіме айтуға үйрету: затты, суретті өз бетінше қарап, сипаттауға, түрлі балалар әрекеттерінде бейнелеген суреттері, бұйымдары бойынша әңгімелер құрастыруға, шығармалардың, ертегілердің қызықты үзінділерін қайталап айтуға, бейтаныс заттар, құбылыстар, оқиғалар туралы ақпаратты талқылауға баулу.</p>	

Көркем әдебиет	<p>- балалар әдебиетіне, театр әлеміне қызығушылықты дамыту; - балаларға жастарына сәйкес тыңдауға, сахналауға, тәрбиелік мәні бар әдеби шығармаларды ұсыну. Шешендікке, сөз өнеріне баулу, халық ауыз әдебиеті шығармаларымен таныстыру, санамақ, жаңылтпаш айту, жұмбақ шешу, айтыс өнеріне баулу.</p>	
Қазақ тілі	<p>- ересектермен және балалармен еркін қарым-қатынас жасау дағдыларын қалыптастыру; - Қазақстан халқының мәдениетімен, салт-дәстүрлерімен таныстыру арқылы түрлі балалар әрекетінде балалардың ауызша сөйлеуін дамыту. Тілдік дамытушы орта. Айналасындағы өзін қоршаған ортадан тыс заттар мен құбылыстар, оқиғалар туралы ақпараттарды алуға және оларды талқылауға мүмкіндік беру. Ұжымдық әңгімеге қатысуға, әңгімелесушінің сөзін бөлмей, кезекпен сөйлеуге үйрету. Бейнелеу құралдарын қолдана отырып, еркін ойындарда және сахналық қойылымдарда адамдар мен жануарлардың эмоционалды көңіл-күйін жеткізуге, сөйлесу барысында әңгімелесушінің назарын өзіне аудару үшін интонациямен сөйлеу мәнерін өз бетінше қолдану. Сөйлеудің дыбыстық мәдениеті. Артикуляциялық және дауыс аппаратын, сөйлеуде тыныс алуды, фонематикалық естуді, анық және қалыпты қарқынмен сөйлей білуді дамыту. Қазақ тіліне тән "ө,қ, ү, ұ" дыбыстарын жеке, сөз ішінде анық айтуға баулу. Сөздік қор. Шағын өлеңдер, санамақтар, жаңылтпаштар, тақпақтар жаттату, жұмбақтар шешкізу. Шығарманы жеткізуде оның мазмұны мен сипатына сәйкес түрлі интонацияларды, үзілістерді, логикалық екпінді қолданып, мәнерлеп айтуға баулу. Тілдің грамматикалық құрылымы. Сөздерді жіктеп, тәуелдеп, септеп қолдана білуге үйрету. Етістіктің болымсыз түрін немесе есім сөздермен қолданылатын «емес» шылауын қолдана білуге үйрету, үлгі бойынша жай, жайылма сөйлемдер құра білуге үйрету. Өз ойын жай және жайылма сөйлемдермен жеткізуге мүмкіндік беру. Байланыстырып сөйлеу. Бұрыннан таныс немесе бейтаныс ертегілер мен шағын көркем шығармалардың мазмұнын иллюстрациялар бойынша қайталап айтуға, өз бетінше ретімен қайталап айтуға, өзінің тәжірибесіне сүйеніп, суреттер бойынша әңгіме құрастыруға, ойыншықтар мен заттарды 4-5 сөйлеммен сипаттауға, берілген сурет бойынша оған дейінгі және одан кейінгі оқиғаны ойлап табуға баулу.</p>	<p>«Көктем мезгілі» «Ертегі оқу» «Азық- түліктер» «Музыкалық аспаптар шеберханасы»</p>

	<p>Математика негіздері</p>	<p>- заттарды зерттеу барысында олардың пішінін, көлемін көзбен өлшеу, қолмен ұстау арқылы көрнекі-бейнелік ойлауды, есте сақтауды, қиялдауды, сөйлеуді, қолдың ұсақ моторикасын дамыту;</p> <p>- танымдық қызығушылықты дамыту, себеп-салдарлық байланыстарды орнату, талдау жасай білуге, қорытынды шығаруға баулу;</p> <p>- сенсорлық қабілеттерін, бастапқы ойлау операцияларын, жиын туралы қарапайым түсініктерін қалыптастыру;</p> <p>- сыни ойлау дағдыларын қалыптастыру, ұжыммен жұмыс істей білуге үйрету;</p> <p>- эстетикалық талғамды қалыптастыру, балалардың ой-өрістерін кеңейту; тірі және өлі табиғат объектілеріне ұқыпты қарауға тәрбиелеу.</p> <p>Геометриялық фигуралар. Балаларды геометриялық фигураларды (дөңгелек, үшбұрыш, төртбұрыш) және денелерді (куб, шар, цилиндр) танып, атай білуге үйрету, геометриялық пішіндерді көру және сипап сезу арқылы зерттеу, сөйлеуде сын есімдерді қолданып, салыстыру нәтижелерін атау (ұзындау-қысқалау, кеңдеу-тарлау, жоғары-төмен, қалың-жұқа немесе ұзындығы, ені, биіктігі, қалыңдығы бойынша тең).</p>	
	<p>Сурет салу</p>	<p>- қазақ халқының ұлттық бейнелеу өнеріне баулу арқылы патриотизмге тәрбиелеу;</p> <p>- түрлі балалар әрекетінде балалардың көркем-шығармашылық қабілеттерін, дербестігін, белсенділігін дамыту.</p> <p>Пішінін ескере отырып, ою-өрнекті орналастыру, элементтер бірізділігін, олардың арасындағы арақашықтықтарды сақтау, 2-3 элементтерді түсі мен пішіні бойынша ұлттық оюларды ашық түстермен кезектестіру дағдыларын қалыптастыру. Қазақ халқының сәндік-қолданбалы өнері туралы білімдерін кеңейту.</p>	
	<p>Жапсыру</p>	<p>- қоршаған ортадағы әсемдікті қабылдауға баулу, шығармашылық ойлау мен қиялды дамыту;</p> <p>- өнер түрлері туралы ұғымдарды кеңейту, заттарды қарау және қолмен ұстап зерттеуді дамыту.</p> <p>Қазақ халқының сәндік-қолданбалы өнерімен, киіз үй оның жабдықтарымен, сандық, кебежемен, қоржынмен таныстыру.</p> <p>Геометриялық пішіндерден, өсімдіктерден әзірленген ою-өрнектерді жолаққа бірізділігін ескере отырып, жапсыру дағдыларын қалыптастыру.</p>	
	<p>Мүсіндеу</p>	<p>- өзінің және басқа балалардың жұмыстарын бағалау арқылы көркем- эстетикалық талғамды дамыту;</p> <p>- өнер туындыларын қабылдау мен түсіну дағдыларын қалыптастыру.</p>	

	<p>Ертегілер мен қоршаған өмір тақырыптарына сюжеттік композициялар құру, ұжымдық жұмыстарды орындауда міндеттемелерді өзара бөлісу.</p>	
Музыка	<p>- балаларға тыңдауға, айтуға жастарына сәйкес, тәрбиелік мәні бар әндерді ұсыну. Балалардың музыкаға деген қызығушылығын тудыру, оны тыңдауға ынталандыру, музыкалық шығармаларды эмоционалды қабылдауды дамыту.</p> <p>Музыка тыңдау. Музыканы тыңдау мәдениетін сақтау (музыкалық шығармаларды алаңдамай соңына дейін тыңдау). Музыканың сипатын сезінуге үйрету, таныс шығармаларды білу, тыңдалған музыкадан алған әсерлері туралы әңгімелеу, музыкалық шығарманың мәнерлі құралдарын байқауға үйрету (ақырын, қатты, баяу, жылдам), жоғары дыбыстарды ажырату (секста, септима шегінде жоғары, төмен), әндерді иллюстрацияларды көрсетумен және қимылдармен сүйемелдеу.</p> <p>Ән айту. Балаларды мәнерлеп ән айтуға үйрету, әнді созып, қимылдармен үйлестіріп айтуды қалыптастыру (ре-си бірінші октава шегінде). Қысқа музыкалық фразалар арасында тыныс алуды дамыту. Әуенді таза және сөздерді анық айтуға, музыканың сипатын жеткізе білуге үйрету. Аспаптың сүйемелдеуімен және сүйемелдеуінсіз ән айтуға баулу (тәрбиешіні көмегімен).</p> <p>Музыкалық-ырғақты қимылдар. Би қимылдарын, ойындағы музыкалық қимылдарды орындауға қызығушылық тудыру, марш сипатын ырғақты жүріспен беру, музыканың қимылдық сипатына қарай жеңіл, ырғақты жүгіру; музыканың ырғағын нақты бере отырып, қос аяқпен еркін және жеңіл секіру, музыканың екінші бөлігінде қимылдарды өзгерту, музыканың көңілді, ойнақы сипатын қабылдау.</p> <p>Балалар музыкалық аспаптарында ойнау. Таныс әндерді орындауда балаларға арналған әртүрлі шулы музыкалық аспаптарды қолдану.</p> <p>Билер. Әуеннің көңілді сипатын қабылдауға үйрету, музыканың кіріспесін ажырату, кіріспеден кейін қимылдарды бастау, музыканың сипатына сәйкес қимылдарды ауыстыру, би қимылдарының, билердің атауларын есте сақтау.</p> <p>Жеңіл, ырғақпен қозғалу; жұппен би қимылдарын орындау; билерде ойындағы музыкалық қимылдарды қолдану.</p> <p>Музыканың сипатына сәйкес ойын әрекеттерін орындау, шеңбер бойымен ән айтып жүру, қимылдарды өзгерту, шапшаңдық пен ептілік таныту, музыканың көңілді, ойнақы сипатын ажырата білу, атрибуттармен би қимылдарын орындау.</p> <p>Қазақтың ұлттық би өнерімен таныстыру. «Қамажай» биін үйрету.</p>	<p>«Анаға сәлем» "Анаға сәлем". (пысықтау) "Әніміз сыйлық болсын". «Нұрлы көктем» "Бесік жыры". «Әжеміздің әні тамаша» «Домбыра» "Домбыра". (пысықтау)</p>

	Құрастыру	<p>- балаларды қауіпсіздікті сақтауға, ұқыптылыққа тәрбиелеу.</p> <p>Табиғи, қалдық материалдардан құрастыру.</p> <p>Қазақ халқының табиғи материалдардан жасалған бұйымдарымен (ер- тұрман, киіз үйдін жабдыктары, әшекей бұйымдары), тұрмыстық заттарымен (күбі, мес, келі, тостаған, ожау, астау, диірмен) таныстыру, олардың қандай материалдан жасалғанын зерттеу. Табиғи (мақта, жүн, жіп, асық, қағаз, тері, кенеп, мата, дәннің түрлері) және қалдық (қақпақтың түрлері, пластик, қораптар, кір қыстырғыштар) заттардан құрастыру. Табиғи материалдардан түрлі композиция жасауға ынталандыру. Шығармашылық қиялды дамыту, көрнекілікке сүйене отырып және құрастыратын материалдарды өз бетінше таңдап, ойдан құрастыруға мүмкіндік беру.</p>	
	Қоршаған ортамен танысу	<p>- ересектердің еңбегі, оның қоғамдық өмірдегі рөлі туралы, жалпы қабылданған нормалар мен ережелер негізінде құрдастарымен және ересектермен өзара қарым-қатынастары туралы білімдерін кеңейту;</p> <p>- отансүйгіштік сезімдерін, еліміздің жетістігіне мақтаныш сезімін тәрбиелеу;</p> <p>- құрдастарымен сыпайы қарым-қатынас жасауға баулу;</p> <p>- туған өлкеге, өзінің еліне және оның тарихына сүйіспеншілікке тәрбиелеу;</p> <p>- тірі және өлі табиғат туралы білімдерін кеңейту;</p> <p>- танымдық қызығушылықтары мен шығармашылық қиялды қалыптастыру; табиғатты сақтауда адамның рөлі туралы білімдерін қалыптастыру; қоршаған ортада, табиғатта қауіпсіздікті сақтау.</p> <p>Балалардың жалпы қабылданған мінез-құлық ережелері мен нормаларын меңгеруіне ықпал ету.</p> <p>Қоғамдық орындардағы мінез-құлық ережелері туралы түсініктерді кеңейту. Қоғамдық көліктегі мінез-құлық мәдениеті дағдыларын қалыптастыру. Балаларда мінез-құлық мәдениеті мен сыпайы қарым-қатынас негіздерін қалыптастыруды жалғастыру; амандасу, қоштасудың қажеттігі туралы еске салу, ересектердің әңгімесіне араласпау, өз өтінішін сыпайы түрде білдіру, көрсеткен қызметі үшін алғыс айту.</p>	

Балабақша әдіскері:



Н.Б. Ажибаева

Бекітемін
«Ақкөгершін» бөбекжай балабақшасының
меңгерушісі Г.Б. Нарбек.

МКҚК – ны «Ақкөгершін» бөбекжай балабақшасының «Болашақ» ересек тобының 2022-2023 оқу жылындағы сәуір айының ұйымдастырылған іс-әрекетінің перспективалық жоспары.

Айы	Ұйымдастырылған іс-әрекет	Ұйымдастырылған іс-әрекеттің міндеттері	Ұйымдастырылған іс-әрекеттің тақырыптары
Сәуір	Дене шынықтыру	<p>- балалардың денесін үйлесімді дамыту, спорттық қимылды ойындарға, спортпен айналысуға қызығушылықты арттыру;</p> <p>- дене сапаларын: күш, жылдамдық, төзімділік, ептілік, икемділікті қалыптастыру;</p> <p>- негізгі қимыл түрлерін: жүру мен жүгіруді, секіру мен лақтыруды, қағып алуды, еңбектеу мен өрмелеуді, жеке мәдени-гигиеналық дағдылары жетілдіру;</p> <p>- дене шынықтыру жаттығуларын орындауға қызығушылықты ояту, салауатты өмір салтын ұстануға тәрбиелеу;</p> <p>- әртүрлі ұлттық қимылды ойындарға, жарыс сипатындағы ойындарға қызығушылыққа баулу;</p> <p>- ойын барысында, спорт жабдықтарын қолдануда қауіпсіздікті сақтау.</p> <p>Сапқа тұру, сап түзеу, сапқа қайта тұру. Бір-бірден сапқа тұру, бір-бірінің жанына сапқа және шеңберге тұру. Екеуден, үшеуден бірінің артынан бірі қатарға тұру, бағыт бойынша түзелу; оңға, солға бұрылу, орнында айналу; араларын алшақ ұстау және жақын тұру.</p> <p>Жалпы дамытушы жаттығулар. <i>Аяққа арналған жаттығулар.</i></p> <p>Аяқтың ұшына көтерілу және тұру. Екі аяқты кезекпен алға қою, алдымен өкшені, содан кейін аяқтың ұшын қою, тарсылдату. Қатарынан 4-5 рет жартылай отыру. Екі қолды белге қойып, екі жаққа созып, отыру. Тізені бүгу, алға созу, қайтадан бүгу және түсіру. Аяқтың ұшын созу, өкшені айналдыру. Аяқтың бақайларымен жіпті жинау, құм салынған қапшықтарды өкшелермен қысып алып, бір орыннан екінші орынға қою. Өкшемен таяқтың, арқанның үстінен бір қырымен жүру. Түрегеліп тұрып, аяқтың бақайларымен орамалдарды, тағы басқа ұсақ заттарды іліп алып,</p>	<p>«Еңкіс тақтайдың үстімен жоғары-төмен жүру»</p> <p>«Денеміздің тепетеңдігін сақтайық»</p> <p>«Цирк шатыры астында»</p> <p>«Кұрсауға кіру»</p> <p>«Кұрсаумен жаттығулар»</p> <p>«Кұрсаумен жарыстар»</p> <p>«Жермен еңбектеу»</p> <p>«Жүру, еңбектеу және секіру жаттығулары»</p> <p>«Қимылдар тізбегін үзбе»</p>

	<p>басқа орынға ауыстыру. Тізені бүгіп, екі аяқты кезек көтеру.</p> <p>Спорттық жаттығулар.</p> <p>Велосипед тебу: екі немесе үш дөңгелекті велосипед тебу; оңға, солға бұрылу..</p> <p>Қимылды ойындар.</p> <p>Қимылды ойындарға қызығушылықты дамыту. Таныс ойындарды ұйымдастыруда бастамашылдық, дербестік танытуға баулу. Ойындарда физикалық қасиеттерді (жылдамдық, күш, шыдамдылық, икемділік, ептілік) дамыту. Қимылды ойындарда жетекші рөлді орындауға үйрету, ойын ережелерін саналы түрде сақтауға баулу. Доптармен, секіргіштермен, құрсаулармен ойындарда балалардың белсенділігін дамыту.</p> <p>Дербес қимыл белсенділігі.</p> <p>Балалардың доптармен, қозғалатын ойыншықтармен, құрсаулармен ойындарын қолдау, дене шынықтыру құралдарын, спорттық және қимылды ойындарға арналған атрибуттарды пайдалануға ынталандыру. Балаларды педагогпен бірге жаттығуларды орындауға, қимылды ойындарға қатысуға тарту. Балалардың жас және жеке ерекшеліктерін ескере отырып, ағзаға түсетін салмақты реттеу. Ауа-райының жағдайларын ескеріп, таза ауада балалардың қимылдарды орындауы үшін жағдайлар жасау.</p> <p>Мәдени-гигиеналық дағдыларды жетілдіру.</p> <p>Балаларды ұқыптылыққа, тазалыққа, өзінің сыртқы келбетін қадағалауды әдетке айналдыруға баулу. Тамақтанар алдында, дәретханаға барғаннан кейін, ластанған кезде қолды өз бетінше сабынмен жууға, тісін тазалауға үйрету. Таракты, қол орамалды пайдалана білуді бекіту.</p> <p>Тамақтану әдебін сақтау. Тамақты асықпай шайнау, асхана құралдары, майлықты дұрыс қолдану, тамақтанып болғаннан кейін ауызды шаю.</p> <p>Өзіне-өзі қызмет көрсету дағдылары.</p> <p>Өзіне-өзі қызмет көрсету дағдыларын: өз бетінше киіну мен шешінуді, тісін тазалауды жетілдіру. Киімдерді жинау, ілу, ересектің көмегімен оларды тазалау, құрғату. Бейнелеу әрекетінен соң құтыларды, қылқаламдарды жуу, үстелді сүрту.</p> <p>Сауықтыру-шынықтыру шаралары.</p> <p>Шынықтырудың барлық түрлерін, жалпы және жергілікті су шараларын жүргізу: дымқыл шүберекпен сүртінуге, аяқтарды, денені шаю, әрбір тамақтанғаннан кейін ауызды шаю. Жалпақ табандылықтың алдын-алу үшін түрлі жолдармен, жылы күндері шөптің, құмның үстімен жалаң аяқ жүру. Қимылдауға ыңғайлы, жеңіл киіммен желдетілген бөлмеде дене жаттығуларын орындау. Тыныс алу жолдарын шынықтыру.</p>	<p>«Секіртпеден секіру»</p> <p>«Секіртпені игерейік»</p> <p>«Бірігіп шеңбер құрайық»</p>
Сөйлеуді дамыту	- балаларды өздігінен сипаттау және баяндау әңгімелерін құруға баулу;	

- баланың айналасындағы өзін қоршаған ортадан тыс заттар мен құбылыстар туралы ақпараттарды алуында оның қажеттіліктерін қанағаттандыру, оларды құрдастарымен талқылау.

Сөйлеудің дыбыстық мәдениеті.

Дауысты, дауыссыз дыбыстарды дұрыс айту дағдыларын бекіту, ызың және үнді (р, л) дыбыстарды анық айтуға жаттықтыру. Артикуляциялық аппаратты жетілдіру.

Сөйлеу қарқынын өзгертуді бекіту: ақырын, жылдам сөйлеуді меңгерту үшін тақпақтар мен жаңылтпаштар айтқызу. Дикция бойынша жұмысты жалғастыру: сөздер мен сөз тіркестерінің дұрыс айтылуын жақсарту. Фонематикалық естуді дамыту: белгілі бір дыбыстан басталатын сөздерді есту арқылы ажырата білуге және атауға үйрету.

Сөздік қор.

Айналасындағы заттармен сөздік қорды кеңейту: тұрмыстық заттар және қоршаған орта заттарының қолданылу маңыздылығын түсіну, заттардың атауларын, олардың бөліктері мен бөлшектерін, олар жасалған материалдарды, материалдардың белгілі және белгісіз қасиеттерін сөйлеуде қолдану.

Баланың сөздік қорын айналасындағы өзін қоршаған ортадан тыс заттар мен құбылыстардың атауларымен кеңейту, аталған заттардың қолданылу аясы туралы балалармен талқылау.

Сөздік қорды ересектердің мамандықтарын білдіретін зат есімдермен, еңбек әрекетін білдіретін етістіктермен толықтыру.

Сөйлеуде күнделікті көп қолданылатын сын есімдерді, етістіктерді, есімдіктерді қолдану.

Сөздік қорды заттар тобын білдіретін жалпылаушы сөздермен (ойыншықтар, киім, аяқ киім, ыдыс, жиһаз), заттардың орналасқан жерін (сол, оң, қатар, жанында, арасында), тұрмыстық электротехника заттарының және ұлттық тұрмыстық заттардың атауларын білдіретін және мағынасы қарама- қарсы антоним сөздермен байыту.

Тілдің грамматикалық құрылымы.

Сөйлемдегі сөздерді байланыстыруға, көмекші сөздерді дұрыс қолдануға, зат есімдерді жекеше және көпше түрде үйрету, оларды зат есімдермен септіктерде, жекеше және көпше түрде, зат есімдерді сын есімдермен байланыстыруға, етістіктерді бұйрық райымен қолдана білуге үйрету (отыр, жүр, жүгір).

Байланыстырып сөйлеу.

Диалогтік сөйлеуді жетілдіру: әңгімеге қатысуға баулу, диалогке қатысушы үшін түсінікті сұрақтар қоюға және қойылған сұрақтарға дұрыс, толық жауап беруге баулу. Балаларды әңгіме айтуға үйрету: затты, суретті өз бетінше қарап, сипаттауға үйрету.

Балаларды әңгіме айтуға үйрету: затты, суретті өз бетінше қарап, сипаттауға, түрлі балалар әрекеттерінде бейнелеген суреттері, бұйымдары бойынша әңгімелер құрастыруға,

	шығармалардың, ертегілердің қызықты үзінділерін қайталап айтуға, бейтаныс заттар, құбылыстар, оқиғалар туралы ақпаратты талқылауға баулу.	
Көркем әдебиет	<p>- балалар әдебиетіне, театр әлеміне қызығушылықты дамыту;</p> <p>- балаларға жастарына сәйкес тыңдауға, сахналауға, тәрбиелік мәні бар әдеби шығармаларды ұсыну.</p> <p>Сахналық қойылымдарға қатысуға, таныс әдеби шығармалар, ертегілер бойынша қарапайым қойылымдарды ойнауға, образды бейнелеу үшін мәнерлілік құралдарын (интонация, ым-ишара, қимыл) қолдануға, еркін ойындарда таныс кейіпкерлердің образын өздігінен сомдауға, оларды басқа қырынан көрсетуге (қатыгез-мейірімді, ақкөңіл-салмақты) ынталандыру.</p>	
Қазақ тілі	<p>- ересектермен және балалармен еркін қарым-қатынас жасау дағдыларын қалыптастыру;</p> <p>- Қазақстан халқының мәдениетімен, салт-дәстүрлерімен таныстыру арқылы түрлі балалар әрекетінде балалардың ауызша сөйлеуін дамыту.</p> <p>Тілдік дамытушы орта.</p> <p>Айналасындағы өзін қоршаған ортадан тыс заттар мен құбылыстар, оқиғалар туралы ақпараттарды алуға және оларды талқылауға мүмкіндік беру. Ұжымдық әңгімеге қатысуға, әңгімелесушінің сөзін бөлмей, кезекпен сөйлеуге үйрету. Бейнелеу құралдарын қолдана отырып, еркін ойындарда және сахналық қойылымдарда адамдар мен жануарлардың эмоционалды көңіл-күйін жеткізуге, сөйлесу барысында әңгімелесушінің назарын өзіне аудару үшін интонациямен сөйлеу мәнерін өз бетінше қолдану.</p> <p>Сөйлеудің дыбыстық мәдениеті.</p> <p>Артикуляциялық және дауыс аппаратын, сөйлеуде тыныс алуды, фонематикалық естуді, анық және қалыпты қарқынмен сөйлей білуді дамыту. Қазақ тіліне тән "ө,к, ү, ұ, і" дыбыстарын жеке, сөз ішінде анық айтуға баулу.</p> <p>Сөздік қор.</p> <p>Шағын өлеңдер, санамақтар, жаңылтпаштар, тақпақтар жаттату, жұмбақтар шешкізу.</p> <p>Шығарманы жеткізуде оның мазмұны мен сипатына сәйкес түрлі интонацияларды, үзілістерді, логикалық екпінді қолданып, мәнерлеп айтуға баулу.</p> <p>Тілдің грамматикалық құрылымы.</p> <p>Сөздерді жіктеп, тәуелдеп, септеп қолдана білуге үйрету.</p> <p>Байланыстырып сөйлеу.</p> <p>Қарым-қатынас барысында балаларды қойылған сұрақтардың сипатына сәйкес хабарлы, лепті, бұйрықты сөйлемдермен жауап беруге, өзі мен құрдастарының жауабындағы</p>	<p>«Ғарышкер боламыз»</p> <p>«Ағаш түрлері»</p> <p>«Достық жайлы ән»</p> <p>«Сарбаздар»</p>

	қателіктерді және жауаптың дұрыстығын ажырата білуге және дұрыс жауабын ұсынуға, бір-біріне неге, не үшін деген зерттеу сипатындағы сұрақтарды қоюға, бір-бірімен еркін диалог құруға, еркін талқылауға мүмкіндік беру.	
Математика негіздері	<p>- заттарды зерттеу барысында олардың пішінін, көлемін көзбен өлшеу, қолмен ұстау арқылы көрнекі-бейнелік ойлауды, есте сақтауды, қиялдауды, сөйлеуді, қолдың ұсақ моторикасын дамыту;</p> <p>- танымдық қызығушылықты дамыту, себеп-салдарлық байланыстарды орнату, талдау жасай білуге, қорытынды шығаруға баулу;</p> <p>- сенсорлық қабілеттерін, бастапқы ойлау операцияларын, жиын туралы қарапайым түсініктерін қалыптастыру;</p> <p>- сыни ойлау дағдыларын қалыптастыру, ұжыммен жұмыс істей білуге үйрету;</p> <p>- эстетикалық талғамды қалыптастыру, балалардың ой-өрістерін кеңейту; тірі және өлі табиғат объектілеріне ұқыпты қарауға тәрбиелеу.</p> <p>Кеңістікті бағдарлау. Кеңістік бағыттарын өзіне қатысты анықтау, берілген бағытта қозғалу (алға-артқа, оңға-солға, жоғары-төмен), заттарды оң қолмен солдан оңға қарай орналастыру, заттардың өзіне қатысты орналасуын сөздермен белгілеу (менің алдымда үстел, сол жағымда орындық тұр).</p>	
Сурет салу	<p>- қазақ халқының ұлттық бейнелеу өнеріне баулу арқылы патриотизмге тәрбиелеу;</p> <p>- түрлі балалар әрекетінде балалардың көркем-шығармашылық қабілеттерін, дербестігін, белсенділігін дамыту.</p> <p>Балаларды суреттерді қылқаламмен, қаламмен бояуға үйрету, заттарды бояуда сызбалар мен жақпаларды бір бағытта жоғарыдан төменге немесе солдан оңға пішіннің шеткі сызығынан шықпай ырғақты түрде бояу. Қылқаламды үстінен баса отырып, жуан сызықтарды ал қылқаламның ұшымен жіңішке сызықтарды жүргізу.</p>	
Жапсыру	<p>- қоршаған ортадағы әсемдікті қабылдауға баулу, шығармашылық ойлау мен қиялды дамыту;</p> <p>- өнер түрлері туралы ұғымдарды кеңейту, заттарды қарау және қолмен ұстап зерттеуді дамыту.</p> <p>Элементтердің ретін, олардың арасындағы арақашықтықты сақтауды, пішінін ескере отырып, ұлттық ою-өрнекті қолданып, тұрмыстық заттарды, ыдыстарды безендіру дағдыларын дамыту.</p>	
Мүсіндеу	- өзінің және басқа балалардың жұмыстарын бағалау арқылы көркем- эстетикалық талғамды дамыту;	

	<p>- өнер туындыларын қабылдау мен түсіну дағдыларын қалыптастыру. Қазақ халқының тұрмыстық заттарымен таныстыру, оларды мүсіндеуге баулу. Дайын мүсінді дөңгелек, сопақ, шаршы, үшбұрыш пішіндегі қазақ оюларының элементтерімен безендіру.</p>	
Музыка	<p>- балаларға тыңдауға, айтуға жастарына сәйкес, тәрбиелік мәні бар әндерді ұсыну. Балалардың музыкаға деген қызығушылығын тудыру, оны тыңдауға ынталандыру, музыкалық шығармаларды эмоционалды қабылдауды дамыту. Музыка тыңдау. Музыканы тыңдау мәдениетін сақтау (музыкалық шығармаларды алаңдамай соңына дейін тыңдау). Музыканың сипатын сезінуге үйрету, таныс шығармаларды білу, тыңдалған музыкадан алған әсерлері туралы әңгімелеу, музыкалық шығарманың мәнерлі құралдарын байқауға үйрету (ақырын, қатты, баяу, жылдам), жоғары дыбыстарды ажырату (секста, септима шегінде жоғары, төмен), әндерді иллюстрацияларды көрсетумен және қимылдармен сүйемелдеу, қазақтың ұлттық аспабы домбырамен орындалған әндер мен күйлерді тыңдату. Ән айту. Балаларды мәнерлеп ән айтуға үйрету, әнді созып, қимылдармен үйлестіріп айтуды қалыптастыру Қысқа музыкалық фразалар арасында тыныс алуды дамыту. Әуенді таза және сөздерді анық айтуға, музыканың сипатын жеткізе білуге үйрету. Аспаптың сүйемелдеуімен және сүйемелдеуісіз ән айтуға баулу (музыка жетекшісінің көмегімен). Музыкалық-ырғақты қимылдар. Би қимылдарын, ойындағы музыкалық қимылдарды орындауға қызығушылық тудыру, марш сипатын ырғақты жүріспен беру, музыканың қимылдық сипатына қарай жеңіл, ырғақты жүгіру; музыканың ырғағын нақты бере отырып, қос аяқпен еркін және жеңіл секіру, музыканың екінші бөлігінде қимылдарды өзгерту, музыканың көңілді, ойнақы сипатын қабылдау. Балалар музыкалық аспаптарында ойнау. Таныс әндерді орындауда балаларға арналған әртүрлі шулы музыкалық аспаптарды қолдану. Билер. Әуеннің көңілді сипатын қабылдауға үйрету, музыканың кіріспесін ажырату, кіріспеден кейін қимылдарды бастау, музыканың сипатына сәйкес қимылдарды ауыстыру, би қимылдарының, билердің атауларын есте сақтау. Жеңіл, ырғақпен қозғалу; жұппен би қимылдарын орындау; билерде ойындағы музыкалық қимылдарды қолдану. Музыканың сипатына сәйкес ойын әрекеттерін орындау, шеңбер бойымен ән айтып жүру, қимылдарды өзгерту, шапшаңдық пен ептілік таныту, музыканың көңілді, ойнақы сипатын</p>	<p>"Ғарыштағы қоңыраулар". «Ғарышкерлер жыры» «Туған жер» "Туған жер". (қайталау) "Көктем келді". «Көктем шақырады» «Дос болайық бәріміз» "Дос болайық бәріміз". (пысықтау)</p>

	ажырата білу, атрибуттармен би қимылдарын орындау. Қазақтың ұлттық би өнерімен таныстыру. «Қамажай» биін үйрету.	
Құрастыру	- балаларды қауіпсіздікті сақтауға, ұқыптылыққа тәрбиелеу. Табиғи, қалдық материалдардан құрастыру. Қазақ халқының табиғи материалдардан жасалған бұйымдарымен (ер- тұрман, киіз үйдің жабдықтары, әшекей бұйымдары), тұрмыстық заттарымен (күбі, мес, келі, тостаған, ожау, астау, диірмен) таныстыру, олардың қандай материалдан жасалғанын зерттеу. Табиғи (мақта, жүн, жіп, асық, қағаз, тері, кенеп, мата, дәннің түрлері) және қалдық (қақпақтың түрлері, пластик, қораптар, кір қыстырғыштар) заттардан құрастыру. Табиғи материалдардан түрлі композиция жасауға ынталандыру. Шығармашылық қиялды дамыту, көрнекілікке сүйене отырып және құрастыратын материалдарды өз бетінше таңдап, ойдан құрастыруға мүмкіндік беру.	
Қоршаған ортамен танысу	- ересектердің еңбегі, оның қоғамдық өмірдегі рөлі туралы, жалпы қабылданған нормалар мен ережелер негізінде құрдастарымен және ересектермен өзара қарым-қатынастары туралы білімдерін кеңейту; - отансүйгіштік сезімдерін, еліміздің жетістігіне мақтаныш сезімін тәрбиелеу; - құрдастарымен сыпайы қарым-қатынас жасауға баулу; - туған өлкеге, өзінің еліне және оның тарихына сүйіспеншілікке тәрбиелеу; - тірі және өлі табиғат туралы білімдерін кеңейту; - танымдық қызығушылықтары мен шығармашылық қиялды қалыптастыру; табиғатты сақтауда адамның рөлі туралы білімдерін қалыптастыру; қоршаған ортада, табиғатта қауіпсіздікті сақтау. Жануарлар әлемі. Бақылау барысында жануарлар әлеміндегі маусымға тән көріністерді: күзде – көбелектердің, қоңыздардың, кейбір құстардың болмауы, қыста - құстарды қоректендірудің қажеттігі, көктемде көбелектер, қоңыздардың пайда болуы, құстардың көбеюі, олардың сайрауы, шықылықтауы, шикылдауы, ұя салуы, балапан шығаруы, жазда көбелектер, қоңыздар, инеліктер, құстардың көбеюін салыстыру, олардың тіршілік етуіне қажетті жағдайларды: азық, су, жылу, жарық, мекендейтін орнын анықтау. Жәндіктер туралы (қоңыз, көбелек, шыбын, құмырсқа), қыстап қалатын және жыл құстары туралы ұғымдарын кеңейту. Өсімдіктер әлемі. Өсімдіктер, оларға күтім жасау (жерді қопсыту, суару, жапырақтардың шаңын сүрту) туралы	

	<p>түсінікті дамыту. Бақылау, эксперимент және еңбек ету барысында өсімдіктердің тірі тіршілік иелері екендігін, өсімдік тұтастығының мәнін, олардың өсуі үшін жер, топырақ, су, күн, жарық, ылғал, жылудың қажеттілігін анықтау.</p> <p>Өсімдіктердің даму кезеңдері (тұқым, көшет, сабақ, жапырақ, гүл, тұқым) туралы бастапқы түсініктерді қалыптастыру.</p> <p>Өсімдіктердің жіктелуі туралы түсініктерді кеңейту: жемістер, көгөністер, жидектер (орман, бақша), гүлдер (бөлме, бақша, шабындық), бұталар және ағаштар (бақша, орман).</p> <p>Бөлме өсімдіктеріне және табиғат бұрышындағы жануарларға күтім жасау, адамның табиғатқа қамқорлық танытуының маңызы туралы білімдерін қалыптастыру.</p>	
--	--	--

Балабақша әдіскері:



Н.Б. Ажибаева

Бекітемін
«Ақкөгершін» бөбекжай балабақшасының
меңгерушісі Т.Б. Нарбек.

МКҚК – ны «Ақкөгершін» бөбекжай балабақшасының «Болашақ» ересек тобының 2022-2023 оқу жылындағы
мамыр айының ұйымдастырылған іс- әрекетінің перспективалық жоспары.

Айы	Ұйымдастырылған іс-әрекет	Ұйымдастырылған іс-әрекеттің міндеттері	Ұйымдастырылған іс-әрекеттің тақырыптары
Мамыр	Дене шынықтыру	<p>- балалардың денесін үйлесімді дамыту, спорттық қимылды ойындарға, спортпен айналысуға қызығушылықты арттыру;</p> <p>- дене сапаларын: күш, жылдамдық, төзімділік, ептілік, икемділікті қалыптастыру;</p> <p>- негізгі қимыл түрлерін: жүру мен жүгіруді, секіру мен лақтыруды, қағып алуды, еңбектеу мен өрмелеуді, жеке мәдени-гигиеналық дағдылары жетілдіру;</p> <p>- дене шынықтыру жаттығуларын орындауға қызығушылықты ояту, салауатты өмір салтын ұстануға тәрбиелеу;</p> <p>- әртүрлі ұлттық қимылды ойындарға, жарыс сипатындағы ойындарға қызығушылыққа баулу;</p> <p>- ойын барысында, спорт жабдықтарын қолдануда қауіпсіздікті сақтау.</p> <p>Ырғақтық жаттығулар. Таныс, бұрын үйренген жаттығуларды және қимылдарды музыкамен сүйемелдеу арқылы орындау.</p> <p>Жалпы дамытушы жаттығулар.</p> <p>Аяққа арналған жаттығулар.</p> <p>Аяқтың ұшына көтерілу және тұру. Екі аяқты кезекпен алға қою, алдымен өкшені, содан кейін аяқтың ұшын қою, тарсылдату. Қатарынан 4-5 рет жартылай отыру. Екі қолды белге қойып, екі жаққа созып, отыру. Тізені бүгу, алға созу, қайтадан бүгу және түсіру. Аяқтың ұшын созу, өкшені айналдыру. Аяқтың бақайларымен жіпті жинау, құм салынған қапшықтарды өкшелермен қысып алып, бір орыннан екінші орынға қою. Өкшемен таяқтың, арқанның үстінен бір қырымен жүру. Түрегеліп тұрып, аяқтың бақайларымен орамалдарды, тағы басқа ұсақ заттарды іліп алып, басқа орынға ауыстыру. Тізені бүгіп, екі аяқты кезек көтеру.</p> <p>Спорттық жаттығулар.</p> <p>Велосипед тебу: үш дөңгелекті велосипед тебу; оңға, солға бұрылу.</p>	<p>«Допты қабырғаға лақтыру»</p> <p>«Доппен жаттығулар»</p> <p>«Допты ұстай алған кім»</p> <p>«Ұзындыққа екпінмен секіру»</p> <p>«Бақалар ойыны»</p> <p>«Кенгрудың қимылдарын қызықтайық»</p> <p>«Түрлі жазықтықтарда бүйірлеп адымдау»</p> <p>«Кімнің адымы нық»</p> <p>«Орындықта бүйірлік алдымен жүру»</p>

	<p>Қимылды ойындар. Қимылды ойындарға қызығушылықты дамыту. Таныс ойындарды ұйымдастыруда бастамашылдық, дербестік танытуға баулу. Ойындарда физикалық қасиеттерді (жылдамдық, күш, шыдамдылық, икемділік, ептілік) дамыту. Қимылды ойындарда жетекші рөлді орындауға үйрету, ойын ережелерін саналы түрде сақтауға баулу. Доптармен, секіргіштермен, құрсаулармен ойындарда балалардың белсенділігін дамыту.</p> <p>Дербес қимыл белсенділігі. Балалардың доптармен, қозғалатын ойыншықтармен, құрсаулармен ойындарын қолдау, дене шынықтыру құралдарын, спорттық және қимылды ойындарға арналған атрибуттарды пайдалануға ынталандыру. Балаларды педагогпен бірге жаттығуларды орындауға, қимылды ойындарға қатысуға тарту. Балалардың жас және жеке ерекшеліктерін ескере отырып, ағзаға түсетін салмақты реттеу. Ауа-райының жағдайларын ескеріп, таза ауада балалардың қимылдарды орындауы үшін жағдайлар жасау.</p> <p>Мәдени-гигиеналық дағдыларды жетілдіру. Балаларды ұқыптылыққа, тазалыққа, өзінің сыртқы келбетін қадағалауды әдетке айналдыруға баулу. Тамақтанар алдында, дәретханаға барғаннан кейін, ластанған кезде қолды өз бетінше сабынмен жууға, тісін тазалауға үйрету. Тарақты, қол орамалды пайдалана білуді бекіту. Тамақтану әдебін сақтау. Тамақты асықпай шайнау, асхана құралдарын (қасық, шанышқы), майлықты дұрыс қолдану, тамақтанып болғаннан кейін ауызды шаю.</p> <p>Өзіне-өзі қызмет көрсету дағдылары. Өзіне-өзі қызмет көрсету дағдыларын: өз бетінше киіну мен шешінуді, тісін тазалауды жетілдіру. Киімдерді жинау, ілу, ересектің көмегімен оларды тазалау, құрғату. Бейнелеу әрекетінен соң құтыларды, қылқаламдарды жуу, үстелді сүрту.</p> <p>Сауықтыру-шынықтыру шаралары. Шынықтырудың барлық түрлерін, жалпы және жергілікті су шараларын жүргізу: дымқыл шүберекпен сүртінуді, аяқтарды, денені шаю, әрбір тамақтанғаннан кейін ауызды шаю. Жалпақ табандылықтың алдын-алу үшін түрлі жолдармен, жылы күндері шөптің, құмның үстімен жалаң аяқ жүру. Қимылдауға ыңғайлы, жеңіл киіммен желдетілген бөлмеде дене жаттығуларын орындау. Тыныс алу жолдарын шынықтыру.</p>	<p>«Етпетімен еңбектеу»</p> <p>«Жәндіктерді»</p> <p>«Жайдары жаздың ойындары»</p>
Сөйлеуді дамыту	<p>- балаларды өздігінен сипаттау және баяндау әңгімелерін құруға баулу; - баланың айналасындағы өзін қоршаған ортадан тыс заттар мен құбылыстар туралы ақпараттарды алуында оның қажеттіліктерін қанағаттандыру, оларды құрдастарымен талқылау.</p> <p>Сөйлеудің дыбыстық мәдениеті. Дауысты, дауыссыз дыбыстарды дұрыс айту дағдыларын бекіту, ызың және үнді (р, л)</p>	

	<p>дыбыстарды анық айтуға жаттықтыру. Артикуляциялық аппаратты жетілдіру.</p> <p>Сөйлеу қарқынын өзгертуді бекіту: ақырын, жылдам сөйлеуді меңгерту үшін тақпақтар мен жаңылтпаштар айтқызу. Дикция бойынша жұмысты жалғастыру: сөздер мен сөз тіркестерінің дұрыс айтылуын жақсарту. Фонематикалық естуді дамыту: белгілі бір дыбыстан басталатын сөздерді есту арқылы ажырата білуге және атауға үйрету.</p> <p>Сөздік қор.</p> <p>Балаларды қазақ халқының қонақжайлылық дәстүрімен таныстыру, қонақты күтіп алу, төрге отырғызу, «қонақ кәде», «сыбаға», ас қайыру, бата беру, қонақты шығарып салу дәстүрлерін үйрету арқылы үлкендерді сыйлауға, дастархан басында әдептілікті сақтауға баулу.</p> <p>Тілдің грамматикалық құрылымы.</p> <p>Сөйлемдегі сөздерді байланыстыруға, көмекші сөздерді дұрыс қолдануға, зат есімдерді жекеше және көпше түрде үйрету, оларды зат есімдермен септіктерде, жекеше және көпше түрде, зат есімдерді сын есімдермен байланыстыруға, етістіктерді бұйрық райымен қолдана білуге үйрету (отыр, жүр, жүгір).</p> <p>Байланыстырып сөйлеу.</p> <p>Диалогтік сөйлеуді жетілдіру: әңгімеге қатысуға баулу, диалогке қатысушы үшін түсінікті сұрақтар қоюға және қойылған сұрақтарға дұрыс, толық жауап беруге баулу. Балаларды әңгіме айтуға үйрету: затты, суретті өз бетінше қарап, сипаттауға үйрету.</p> <p>Балаларды әңгіме айтуға үйрету: затты, суретті өз бетінше қарап, сипаттауға, түрлі балалар әрекеттерінде бейнелеген суреттері, бұйымдары бойынша әңгімелер құрастыруға, шығармалардың, ертегілердің қызықты үзінділерін қайталап айтуға, бейтаныс заттар, құбылыстар, оқиғалар туралы ақпаратты талқылауға баулу. Ұсынылған сюжеттер бойынша қойылымдарды сахналауға үйрету.</p>	
Көркем әдебиет	<p>- балалар әдебиетіне, театр әлеміне қызығушылықты дамыту;</p> <p>- балаларға жастарына сәйкес тыңдауға, сахналауға, тәрбиелік мәні бар әдеби шығармаларды ұсыну.</p> <p>Сахналық қойылымдарға қатысуға, таныс әдеби шығармалар, ертегілер бойынша қарапайым қойылымдарды ойнауға, образды бейнелеу үшін мәнерлілік құралдарын (интонация, ым-ишара, қимыл) қолдануға, еркін ойындарда таныс кейіпкерлердің образын өздігінен сомдауға, оларды басқа қырынан көрсетуге (қатыгез-мейірімді, ақкөңіл-салмақты) ынталандыру.</p>	
Қазақ тілі	<p>- ересектермен және балалармен еркін қарым-қатынас жасау дағдыларын қалыптастыру;</p> <p>- Қазақстан халқының мәдениетімен, салт-дәстүрлерімен таныстыру арқылы түрлі балалар әрекетінде балалардың ауызша сөйлеуін дамыту.</p>	<p>«Гүлдер»</p> <p>«Егістікке арбамен барамыз»</p>

	<p>Тілдік дамытушы орта. Айналасындағы өзін қоршаған ортадан тыс заттар мен құбылыстар, оқиғалар туралы ақпараттарды алуға және оларды талқылауға мүмкіндік беру. Ұжымдық әңгімеге қатысуға, әңгімелесушінің сөзін бөлмей, кезекпен сөйлеуге үйрету. Бейнелеу құралдарын қолдана отырып, еркін ойындарда және сахналық қойылымдарда адамдар мен жануарлардың эмоционалды көңіл-күйін жеткізуге, сөйлесу барысында әңгімелесушінің назарын өзіне аудару үшін интонациямен сөйлеу мәнерін өз бетінше қолдануға, түрлі балалар әрекеттерінде өзінің және құрдастарының әрекетін түсіндіруге және дәлелдеуге баулу.</p> <p>Сөйлеудің дыбыстық мәдениеті. Артикуляциялық және дауыс аппаратын, сөйлеуде тыныс алуды, фонематикалық естуді, анық және қалыпты қарқынмен сөйлей білуді дамыту. Қазақ тіліне тән "ө,қ, ү, ұ, і, ғ" дыбыстарын жеке, сөз ішінде анық айтуға баулу.</p> <p>Сөздік қор. Кітаптан ертегілер, көркем шығармалар оқып беруде олардың мазмұнын дұрыс қабылдауға, кейіпкерлеріне жанашырлық танытуға, кейіпкердің іс- әрекетіне өз ойын білдіруге баулу.</p> <p>Тілдің грамматикалық құрылымы. Өз ойын жай және жайылма сөйлемдермен жеткізуге мүмкіндік беру.</p> <p>Байланыстырып сөйлеу. Бұрыннан таныс немесе бейтаныс ертегілер мен шағын көркем шығармалардың мазмұнын иллюстрациялар бойынша қайталап айтуға, өз бетінше ретімен қайталап айтуға, өзінің тәжірибесіне сүйеніп, суреттер бойынша әңгіме құрастыруға, ойыншықтар мен заттарды 4-5 сөйлеммен сипаттауға, берілген сурет бойынша оған дейінгі және одан кейінгі оқиғаны ойлап табуға баулу.</p>	<p>«Жайдары жаз келді»</p> <p>«Жайдары жаз келді»</p>
<p>Математика негіздері</p>	<ul style="list-style-type: none"> - заттарды зерттеу барысында олардың пішінін, көлемін көзбен өлшеу, қолмен ұстау арқылы көрнекі-бейнелік ойлауды, есте сақтауды, қиялдауды, сөйлеуді, қолдың ұсақ моторикасын дамыту; - танымдық қызығушылықты дамыту, себеп-салдарлық байланыстарды орнату, талдау жасай білуге, қорытынды шығаруға баулу; - сенсорлық қабілеттерін, бастапқы ойлау операцияларын, жиын туралы қарапайым түсініктерін қалыптастыру; - сыни ойлау дағдыларын қалыптастыру, ұжыммен жұмыс істей білуге үйрету; - эстетикалық талғамды қалыптастыру, балалардың ой-өрістерін кеңейту; тірі және өлі табиғат объектілеріне ұқыпты қарауға тәрбиелеу. <p>Уақытты бағдарлау.</p>	

	Тәулік бөліктері (танертең, күндіз, кеш, түн) олардың сипаттамалық ерекшеліктері мен реттіліктері, «бүгін», «кеше», «ертең» туралы ұғымдарын кеңейту.	
Сурет салу	- қазақ халқының ұлттық бейнелеу өнеріне баулу арқылы патриотизмге тәрбиелеу; - түрлі балалар әрекетінде балалардың көркем-шығармашылық қабілеттерін, дербестігін, белсенділігін дамыту. Сурет салуда еңкеймей, арқаны тік ұстап, дұрыс еркін отыруға, жұмыс орнын таза ұстауға, ұқыпты болуға, қауіпсіздікті сақтауға баулу.	
Жапсыру	- қоршаған ортадағы әсемдікті қабылдауға баулу, шығармашылық ойлау мен қиялды дамыту; - өнер түрлері туралы ұғымдарды кеңейту, заттарды қарау және қолмен ұстап зерттеуді дамыту. Ұжымдық сюжетті композицияны құрастыру дағдыларын қалыптастыру. Композицияны құрастыруда дайын пішіндердің көмегімен заттарды қиюға немесе өз бетінше ойдан қиып жапсыруға мүмкіндік беру. Шығармашылық қиялды дамыту.	
Мүсіндеу	- өзінің және басқа балалардың жұмыстарын бағалау арқылы көркем- эстетикалық талғамды дамыту; - өнер туындыларын қабылдау мен түсіну дағдыларын қалыптастыру. Қазақ халқының тұрмыстық заттарымен таныстыру, оларды мүсіндеуге баулу. Дайын мүсінді дөңгелек, сопақ, шаршы, үшбұрыш пішіндегі қазақ оюларының элементтерімен безендіру. Мүсіндеуде қауіпсіздік ережелерін сақтау.	
Музыка	- балаларға тыңдауға, айтуға жастарына сәйкес, тәрбиелік мәні бар әндерді ұсыну. Балалардың музыкаға деген қызығушылығын тудыру, оны тыңдауға ынталандыру, музыкалық шығармаларды эмоционалды қабылдауды дамыту. Музыка тыңдау. Музыканы тыңдау мәдениетін сақтау (музыкалық шығармаларды алаңдамай соңына дейін тыңдау). Музыканың сипатын сезінуге үйрету, таныс шығармаларды білу, тыңдалған музыкадан алған әсерлері туралы әңгімелеу, музыкалық шығарманың мәнерлі құралдарын байқауға үйрету (ақырын, қатты, баяу, жылдам), жоғары дыбыстарды ажырату. Ән айту. Балаларды мәнерлеп ән айтуға үйрету, әнді созып, кимылдармен үйлестіріп айтуды қалыптастыру (ре-си бірінші октава шегінде). Қысқа музыкалық фразалар арасында тыныс алуды дамыту. Әуенді таза және сөздерді анық айтуға, музыканың сипатын жеткізе білуге үйрету. Аспаптың сүйемелдеуімен және сүйемелдеуінсіз ән айтуға баулу (музыка жетекшісінің көмегімен).	"Жеңіс күнін тойлаймыз". «Жауынгерлер маршы» «Біз өмірдің гүліміз» "Кемпірқосақ жолақтары". «Жау –жау, жаңбыр» «Кел , билейік» "Кемпірқосақ жолақтары".

	<p>Музыкалық-ырғақты қимылдар. Би қимылдарын, ойындағы музыкалық қимылдарды орындауға қызығушылық тудыру, марш сипатын ырғақты жүріспен беру, музыканың қимылдық сипатына қарай жеңіл, ырғақты жүгіру; музыканың ырғағын нақты бере отырып, қос аяқпен еркін және жеңіл секіру, музыканың екінші бөлігінде қимылдарды өзгерту, музыканың көңілді, ойнақы сипатын қабылдау, мазмұны бойынша таныс әндерді сахналауға баулу, музыканың ырғағына сәйкес әртүрлі қарқынмен секіру.</p> <p>Балалар музыкалық аспаптарында ойнау. Таныс әндерді орындауда балаларға арналған әртүрлі шулы музыкалық аспаптарды қолдану. Барабанда әуендерді ойнау. Балалар музыкалық аспаптарын тану және атау.</p> <p>Билер. Әуеннің көңілді сипатын қабылдауға үйрету, музыканың кіріспесін ажырату, кіріспеден кейін қимылдарды бастау, музыканың сипатына сәйкес қимылдарды ауыстыру, би қимылдарының, билердің атауларын есте сақтау.</p> <p>Жеңіл, ырғақпен қозғалу; жұппен би қимылдарын орындау; билерде ойындағы музыкалық қимылдарды қолдану.</p> <p>Музыканың сипатына сәйкес ойын әрекеттерін орындау, шеңбер бойымен ән айтып жүру, қимылдарды өзгерту, шапшаңдық пен ептілік таныту, музыканың көңілді, ойнақы сипатын ажырата білу, атрибуттармен би қимылдарын орындау.</p> <p>Қазақтың ұлттық би өнерімен таныстыру. «Қамажай» биін үйрету.</p>	
Құрастыру	<p>- балаларды қауіпсіздікті сақтауға, ұқыптылыққа тәрбиелеу.</p> <p>Табиғи, қалдық материалдардан құрастыру.</p> <p>Қазақ халқының табиғи материалдардан жасалған бұйымдарымен (ер- тұрман, киіз үйдің жабдықтары, әшекей бұйымдары), тұрмыстық заттарымен (күбі, мес, келі, тостаған, ожау, астау, диірмен) таныстыру, олардың қандай материалдан жасалғанын зерттеу. Табиғи (мақта, жүн, жіп, асық, қағаз, тері, кенеп, мата, дәннің түрлері) және қалдық (қақпақтың түрлері, пластик, қораптар, кір қыстырғыштар) заттардан құрастыру. Табиғи материалдардан түрлі композиция жасауға ынталандыру. Шығармашылық қиялды дамыту, көрнекілікке сүйене отырып және құрастыратын материалдарды өз бетінше таңдап, ойдан құрастыруға мүмкіндік беру.</p>	

<p>Қоршаған ортамен танысу</p>	<ul style="list-style-type: none"> - ересектердің еңбегі, оның қоғамдық өмірдегі рөлі туралы, жалпы қабылданған нормалар мен ережелер негізінде құрдастарымен және ересектермен өзара қарым-қатынастары туралы білімдерін кеңейту; - отансүйгіштік сезімдерін, еліміздің жетістігіне мақтаныш сезімін тәрбиелеу; - құрдастарымен сыпайы қарым-қатынас жасауға баулу; - туған өлкеге, өзінің еліне және оның тарихына сүйіспеншілікке тәрбиелеу; - тірі және өлі табиғат туралы білімдерін кеңейту; - танымдық қызығушылықтары мен шығармашылық қиялды қалыптастыру; табиғатты сақтауда адамның рөлі туралы білімдерін қалыптастыру; қоршаған ортада, табиғатта қауіпсіздікті сақтау. <p>Балалардың жалпы қабылданған мінез-құлық ережелері мен нормаларын меңгеруіне ықпал ету.</p> <p>Қоғамдық орындардағы мінез-құлық ережелері туралы түсініктерді кеңейту. Қоғамдық көліктегі мінез-құлық мәдениеті дағдыларын қалыптастыру. Балаларда мінез-құлық мәдениеті мен сыпайы қарым-қатынас негіздерін қалыптастыруды жалғастыру; амандасу, қоштасудың қажеттігі туралы еске салу, ересектердің әңгімесіне араласпау, өз өтінішін сыпайы түрде білдіру, көрсеткен қызметі үшін алғыс айту.</p> <p>Қоршаған ортада және табиғатта қарапайым тәртіп ережелерін сақтау, қарапайым экологиялық білімдерін қалыптастыру және жануарлар мен өсімдіктерге күтім жасауға (өсімдіктерді қорғау, қыстап қалған құстарға жем беру) баулу.</p> <p>Өз өмірінің қауіпсіздігінің қарапайым дағдыларын меңгеру (электр құралдарынан сақ болу, өз бетінше от жақпау, сіріңкемен ойнамау, терезенің алдына шықпау, баспалдаққа көтерілгенде және түскенде таяныштан ұстау); қоршаған ортада, табиғатта қарапайым тәртіп ережелерін білу (қоқыс тастамау, өздігінен от жақпау).</p>	
--------------------------------	--	--

Балабақша әдіскері :



Н.Б. Ажибаева

Бекітемін: _____
МКҚК -ны «Ақкөгершін» бөбекжай
балабақшасының меңгерушісі
Г.Б.Нарбек.



**МКҚК- ны «Ақкөгершін» бөбекжай балабақшасы
«Болашақ» ересек тобының 2022-2023 оқу жылындағы
ұйымдастырылған іс -әрекетінің апталық
циклограммасы .**

Тәрбиешілер: Әсіл Айгүл Жаппарқызы.
Сайдвалиева Гүлзира Еркінбайқызы.

2022-2023 оқу жылы.

Бекітемін:
 МКҚК «Ақкөгершін» бөбекжай
 балабақшасының меңгерушісі
 Г.Б.Нарбек.
 «29» тамыз 2022 жыл
 №1 пед кеңестің шешімімен.



«Болашақ» ересек тобының 2022-2023 оқу жылына арналған ұйымдастырылған іс- әрекетінің кестесі.

Апта күндері	Дүйсенбі	Сейсенбі	Сәрсенбі	Бейсенбі	Жұма
Ұйымдастырылған іс- әрекет	Дене шынықтыру	Қазақ тілі	Дене шынықтыру	Музыка	Дене шынықтыру
		Музыка			

1	Дене шынықтыру**	Күн сайын
2	Сөйлеуді дамыту	Күн сайын
3	Көркем әдебиет	Күн сайын
	Қазақ тілі***	Күн сайын
4	Математика негіздері	Күн сайын
5	Қоршаған ортамен танысу	Күн сайын
6	Сурет салу	Күн сайын
7	Мүсіндеу	
	Жапсыру	
8	Құрастыру	
9	Музыка****	Күн сайын

Дайындаған балабақша әдіскері:

Н.Б.Ажибаева.

Бекітемін
«Ақкөгершін» бөбекжай
балабақшасы МККК-ның
меңгерушісі:
Г.Б.Нарбек,
2022 жылғы «27» тамыз

«Болашақ» ересек тобының күн тәртібі
(4 жастан бастап)
2022-2023 оқу жылы

Күн тәртібінің кезендері	Уақыты
Балаларды қабылдау	08.00-08.30
Ата – аналармен әңгімелесу, кеңес беру	
Балалардың дербес әрекеті (баяу қимылды ойындар, үстел үсті ойындары, бейнелеу әрекеті, кітаптар қарау және тағы басқа әрекеттер)	08.30-08.45
Таңертеңгі жаттығу	08.45 - 09.00
Таңғы ас	09.00– 09.30
Ұйымдастырылған іс- әрекетке дайындық	09.30 – 09.45
Ұйымдастырылған іс- әрекеттер	09.45 – 10.30
Серуенге дайындық	10.30 – 10.50
Серуен	10.50– 12.20
Серуеннен оралу	12.20 – 12.30
Түскі ас	12.30 – 13.00
Күндізгі ұйқы	13.00 – 15.10
Біртіндеп ұйқыдан ояту, сауықтыру шаралары	15.10 – 15.40
Бесін ас	15.40 – 16.00
Балалардың дербес әрекеті (баяу қимылды ойындар, үстел үсті ойындары, бейнелеу әрекеті, кітаптар қарау және тағы басқа әрекеттер)	16.00 – 16.15
Балалармен жеке жұмыс	16.15 – 16.30
Серуенге дайындық	16.30 – 16.50
Серуен	16.50 – 17.50
Серуеннен оралу	17.50 – 18.00
Балалардың үйге қайтуы	18.00 – 18.30

Балабақша әдіскері:

Балабақша мейірбикесі:

Н. Б.Ажибаева.

Р. Қамбарбекова.

«Ақкөгершін» бөбекжай балабақшасы «Болашақ» ересектер тобының 2022-2023 оқу жылындағы ұйымдастырылған іс-әрекетінің апталық циклограммасы I-апта қыркүйек (01.09 - 02.09.2022ж)

*Тексерілгені
01.09.2022ж
Андрей*

Тәрбиешілер: Әсіл Айгүл Жаппарқызы.

Сайдвалиева Гүлзира Еркінбайқызы.

Апта күндері	<i>Бейсенбі</i>	<i>Жұма</i>
Күн тәртібі	01.09.2022ж	02.09.2022ж
Балаларды қабылдау: 08.00-08.30	Таңғы сүзгі: балалардың терісін, дене қызуын, сыртқы көрінісін тексеру. Балаларды жақсы көңіл күймен қарсы алу және оларға қолайлы жағдай жасау. Баланың көңіл күйін, оның жеке пікірін, қызығушылығын анықтау. (сөйлеуді дамыту)	
Ата-аналармен әңгімелесу, кеңес беру: 08.00-08.30	Әңгімелесу: "Балалардың балабақшаға қалыптасу ерекшеліктері", "Балалардың ең сүйікті ойыншығы мен заты туралы", "Баланың қандай тағамға аллергиясы бар?"	
Балалардың дербес әрекеті (баяу қимылды ойындар, үстел үсті ойындары, бейнелеу әрекеті, кітаптар қарау және тағы басқа әрекеттер): 08.30-08.45	Балабақшадағы еңбек жұмыстарына қатысу, ұжымдық еңбекке үйрету. Ертегілер мен әңгімелердің кейіпкерлерлерінің сөздері арқылы «Еңбек түбі – зейнет» ұғымын түсіндіру. Үлкендер еңбегін құрметтеуге баулу. Мысалы: «Бір уыс мақта», «Бұзау бақтым», «Қайдан келдің бауырсақ?» сияқты ертегілер мен әңгімелер арқылы балаларға барлық заттардың еңбекпен келетінін түсіндіру. (қоршаған ортамен танысу, сөйлеуді дамыту)	Балабақшадағы арнайы жабдықтарды дұрыс пайдалану, қадірлеу, қайта орнына қою, бір-біріне көмек көрсетуге тәрбиелеу. Үлкендердің еңбегінің қажеттілігі жөнінде түсінік беріп отырамыз. Балалардың алдына мақсат қоя білуді, оған жету үшін еңбектену мәдениетін қалыптастыру. Мақсат-міндеттері. Балаларды үй өсімдіктердің жағдайына қарай, оларға күтім жасау үшін қандай әрекеттер қажет екенін анықтауды үйрету (суару, тазарту, қопсыту, үстіңгі киім), тиісті еңбек операцияларын дұрыс орындау, балаларға әрқайсының мақсаты туралы айтуды ұсыну. (қоршаған ортамен танысу, сөйлеуді дамыту)
	Дидактикалық ойын «Зат неге ұқсайды?» Мақсат-міндеттері. Балаларды бөлме ішіндегі заттардың қандай пішінге ұқсайтынын ажыратып айтуды үйрету. (математика негіздері, қазақ тілі, сөйлеуді дамыту) Құрастырудан ойын-жаттығу. "Балабақша біздің үйіміз". Мақсат-міндеттері. Балаларды құрамында: текше, білеу, үшбұрыш, цилиндр, тақтайша бар құрылыс материалдар жинағынан екі қабатты балабақшаны құрастыруды үйрету.	Саусақ ойыны «Бақшадағы қызанақ пен қияр». Мақсат-міндеттері. Бақша туралы түсінік бере отырып, қызанақ пен қиярдың көгөніс екенін ажыратуды үйрету. (сөйлеуді дамыту, қоршаған ортамен танысу) Сөйлеуді дамытудан ойын-жаттығу. "Біздің балабақша" тақырыбына суреттер сериясы бойынша әңгімелеу. Мақсат-міндеттері. Балаларға балабақшадағы күн тәртібіндегі топтастармен біріккен әрекеттерін "балабақша" жалпылауыш сөзіне, ұғымына байланысты екенін түсіндіру; бірнеше суретті қабылдап, "Біздің балабақша" ортақ тақырыбына әңгімелеу амалын көрсету.

<p>Таңертеңгі жаттығу: 08.45-09.00</p>	<p>Бастапқы қалып: негізгі тұрыс, таяқшаны қолмен ұстау.</p> <ol style="list-style-type: none"> 1. Таяқшаны алға созу. 2. Оң қолды төмен түсіріп, сол қолдағы таяқшаны тігінен ұстап, жоғары көтеру. 3. Таяқшаны алдыға созып ұстау. 4. Сол қолды төмен түсіріп, таяқшаны оң қолға ауыстырып, таяқшаны жоғары көтеру. 5. Таяқшаны алдыға созып ұстау. 6. Бастапқы қалыпқа келу. <p>Бастапқы қалып: аяқтың арасын ашып тұру, екі қолды шынтақтан бүгіп, таяқшаны кеуде тұсына ұстау.</p> <p>1-2 алға иілу, еденге қолды тигізу.</p> <p>3-4 бастапқы қалыпқа оралу.</p> <p>Бастапқы қалып: негізгі тұрыс, таяқша еденде жатады.</p> <ol style="list-style-type: none"> 1. Оң аяқпен таяқшаны аттап, алға бір адым жасау. 2. Сол аяқты оның қасына алып келу. 3. Оң аяқпен таяқшадан аттап, артқа бір адым жасау. 4. Сол аяқпен артқа бір адым жасау. <p>Бастапқы қалып: тізерлеп тұру, таяқшаның екі шетінен ұстап, жауырынға қойып тұру.</p> <ol style="list-style-type: none"> 1. Таяқшаны жоғары көтеру. 2. Оңға иілу. 3. Түзу тұру, таяқшаны жоғары көтеру. 4. Бастапқы қалып. Сол жақпен дәл солай орындалады. (мәдени-гигиеналық дағдылар, дербес әрекет, дене шынықтыру) 	
<p>Таңғы ас: 09.00-09.30</p>	<p>Балалардың беті-қолын жуып, таңғы асқа отыруы. Ас ішу мәдениетімен таныстыру. Қасықты дұрыс пайдалануды үйрету. Ас ішкенде сөйлемей. Астан соң беті-қолды жуу. (мәдени-гигиеналық дағдылар, көркем сөз, сөйлеуді дамыту)</p> <p>Дос бол сабын, сумен сен, Жіі-жіі жуын сен: Таңертең де, кеш те де, Жуын тамақ алдында, Жуын тамақ соңында, Жуын ұйықтар мезгілде, Су мен сабын - бір жолдас, Жоймас олар кір қоймас!</p>	
<p>Ұйымдастырылған іс-әрекетке дайындық: 09.30-09.45</p>	<p>Шаттық шеңбері Арайлап таң атты, Алтын сәуле таратты. Күлімдеп күн шықты,</p>	<p>«Ақ тілек» шаттық шеңбері. Адал жақсы ниетпен, Бар адамға бақ тілеп, Жарып шыққан жүректен,</p>

	<p>Жадырап нұр төкті. Қайырлы күн, достарым! Балабақшадағы ұйымдастырылған іс-әрекет туралы әңгімелесу. (сөйлеуді дамыту)</p>	<p>Сөздің бәрі - Ақ тілек. Барлығы шеңбер құрып тұрады, мәтінді бірге қайталады. Балабақшаның ережелері жайлы әңгімелесу. (сөйлеуді дамыту)</p>
<p>Ұйымдастырылған іс-әрекет: 09.45-10.30</p>	<p>Дене шынықтыру "Қатар түзеп сапқа тұру" Мақсат-міндеттері. Балаларды қатар түзеп, сапқа бір-бірден және бірінің артынан бірі тұрып жүру, жүгіру жаттығуларын жасауды үйрету. "Кенгуру" қимылды ойыны. Мақсат-міндеттері. Кенгуру сияқты екі аяқпен бірге секірудің негізгі тұрысын көрсету және кенгуру сияқты екі аяқпен бірге секіруді үйрету.</p>	<p>Дене шынықтыру "Ұйымшыл балалар". Мақсат-міндеттері. Балаларды сапта бір-бірлеп жүру; заттардың арасымен доптарды домалатуды үйрету. "Заттардың арасымен" қимылды ойыны. Мақсат-міндеттері. Кеглилер, текшелер және басқа да заттардың арасынан допты домалатуды үйрету.</p>
<p>Серуенге дайындық: 10.30-10.40</p>	<p>Балаларды өз киімдерін тануды, атауды, өз шкафын таңбалауыш арқылы табуды үйрету. (мәдени-гигиеналық дағдылар, дербес әрекет)</p>	
<p>Серуен 10.40-12.20</p>	<p>Ауа райын бақылау. (қоршаған ортамен танысу, сөйлеуді дамыту) Мақсат-міндеттері. Өсімдіктердің тіршілігіне мезгілдік өзгерістердің әсері жайлы білімдерін бекіту. Ересектермен бірге орындалатын қарапайым еңбек тапсырмалары: көгөністер жинау кезіндегі ұжымдық еңбек. Мақсат-міндеттері. Ұжымдық жұмысқа үйрету. "Аңшылар мен қояндар" қимыл-қозғалыс ойыны. (дене шынықтыру) Мақсат-міндеттері. Балаларды ойын шартын бұзбай ойнауға дағдыландыру; мергендікке, дәлдікке, шапшаңдыққа, жылдамдыққа, қимылдарды үйлестере білуге бейімдеу; ұйымшылдыққа тәрбиелеу. Балалар тобының арасынан бір-екі бала "аңшы" болып (өз қалауларымен немесе санамақ арқылы) тағайындалады. Қалған балалар - "қояндарды" сомдайды. Ойынды бастаймын:</p>	<p>Күздің ерте немесе кеш келуін бақылау. (қоршаған ортамен танысу, сөйлеуді дамыту, көркем әдебиет) Тақпақтар Н. Әлімқұлов «Күз». Берекесін сыйлауға Өлкемізге күз келді. Жемістерін жинауға Шақырады біздерді. Қ.Ыдырысов «Күз». Күзім-ау, күзім-ау, Мінезің бұзық-ау, Жаңбырың сіркіреп, Келгенің қызық-ау. Бақылау: табиғаттағы өзгерістерді бақылауды үйрету: жапырақтардың түсінің өзгерістері, құстардың жылы жаққа ұшуы, жаңбырлы болуы, күзгі өзгерістерді ажырата білу. Қимылды ойын. «Астықты тасымалдау» (дене шынықтыру)</p>

	<p>- Аңшылар жүр орманда, "Не бар?" - деп шалғында. "Аңшылар", қолдарына бір доптан алып, алаңды "қояндарды" іздеген болып жүреді, содан кейін жасырын жерлерге барып тұрады да алаңды бақылайды. "Қояндар" өз "іздерінен" шығып, алаңда ойнап, секіріп, жүгіріп жүреді. - Қояндар шықты шалғынға, Секіреді қуана. Бір-біріне сәлем береді, Тәтті шөппен қоректенеді. "Қояндар, қашындар!" - деген сөздерден кейін "аңшылар" жасырынған жерлерінен ытқып шығып, "қояндарды" көздеп, допты олардың аяқтарына тигізуге тырысады. "Қояндар" бір-біріне соғылмай, доптан жылдам қашуға тырысады. Ойынның соңында "аңшылар" қанша "қоянды" ұстап алғандарын санап, баға беруге болады. Ойын барысындағы қауіпсіздікті қадағалаймын. Белгі бойынша жылдам әрекет етуді үйрету; қимыл координациясын пысықтау, допты лақтыру, күштерін бағыттауға машықтандыру. "Төмпешіктен төмпешікке секір" қимылды ойын-жаттығуы. (дене шынықтыру) Мақсат-міндеттері. Белгілі орындарға аттап секіру қабілетін дамыту; дене тепе-теңдігін, күш-жігерін жетілдіру. Өз бетімен еркін ойын әрекеті, шығарылған материалмен алаңдағы ойындар. Мақсат-міндеттері. Қызығушылығы бойынша ойын таңдау мүмкіндігін қамтамасыз ету және құрдастарымен өзара әрекет ету біліктілігін дамыту.</p>	<p>Дабыл бойынша арбамен «астық» тасу, бір шетінен екінші шетіне тасу. Шыдамдылық пен шапшаңдыққа баулу. Еңбек: гүлзарда жұмыс істеу. Гүлдерді гүл ыдысына отырғызу. Жұмыстың ыңғайын білу. Гүлге сүйіспеншілікті арттыру. Өз бетімен ойындар. «Құмда сурет салу» (сурет салу) Балаларға құмда сурет салуды үйрету. Атқарған жұмыстарын атап, балаларды мақтау. Бірлікке, татулыққа тәрбиелеу.</p>
<p>Серуеннен оралу: 12.20-12.30</p>	<p>Балаларды киімдерін жүйелі түрде шешуге дағдыландыру, шкаф сөрелеріне киімдерін орналастыру, қолдарын жуу.</p>	
<p>Түскі ас: 12.30-13.00</p>	<p>Дұрыс тамақтану мәдениетін қалыптастыруды жалғастыру: асхана құралдарын дұрыс қолдану (ас қасық пен шай қасықты,); майлықты ұқыпты пайдалану; нанды үгітпей жеу, асты ауызды жауып шайнау, тамақ ішіп отырғанда сөйлемей; әдепті болуға тәрбиелеу (ас үшін алғыс білдіру, тазалық пен тиянақтылық қажет) (мәдени-гигиеналық дағдылар, дербес әрекет, көркем сөз)</p>	

Түскі ұйқы: 13.00-15.10	Балалардың тыныш ұйықтауына жайлы жағдай жасау.	
Бірте-бірте тұрғызу, сауықтыру шаралары: 15.10-15.40	Жалпақтабандықтың алдын алу мақсатында денсаулық жолдарымен жүру. Алған білімдерін бекітіп, мәдени-гигиеналық дағдыларын орындау. "Сылдыр, сылдыр, сылдыр су" ойын жаттығулары. (мәдени-гигиеналық дағдылар, дербес әрекет, дене шынықтыру)	
Бесін ас: 15.40- 16.00	Алдына қойған асқа назар аударту; тамақтану мәдениетіне баулу. (мәдени-гигиеналық дағдылар)	
<p>Балалардың дербес әрекеті (баяу қимылды ойындар, үстел үсті ойындары, бейнелеу әрекеті, кітаптар қарау және тағы басқа әрекеттер): 16.00 – 16.15</p>	<p>Көркем әдебиеттен ойын-жаттығу. "Тәрбиеші". Мақсат-міндеттері. Балаларды "Тәрбиеші" өлеңімен таныстыра отырып, өлеңді мұқият тыңдап, жаттап алуды үйрету. Дайын суретті бояу тапсырмасы. Мақсат-міндеттері. Дайын суретті бояу. (сурет салу)</p> <p>Музыкадан ойын-жаттығу. "Көңілді балалар". Мақсат-міндеттері. Балаларды балабақша туралы әнді тыңдай отырып, оның сын-сипатын ажыратуды үйрету. Дидактикалық ойын: "Сиқырлы ноталар". Мақсат-міндеттері. Әуенді тыңдап, ноталарды дұрыс орналастыруды үйрету.</p> <p>Математика негіздерінен ойын-жаттығу. "Ойыншықтармен танысайық та, санайық". Мақсат-міндеттері. Балаларға әртүрлі түстен, өлшемнен тұратын заттар жиынын үйрету. Дамытушы жаттығу "Саны сонша допты көрсет." Мақсат-міндеттері. Доптардың көлемі мен түсін анықтау. (танымдық дағдылар)</p>	<p>Мүсіндеуден ойын-жаттығу. "Асқар ата келді". Мақсат-міндеттері. Балаларды сәндік қолданбалы өнермен таныстыруды жалғастыру, түрлі әдістерді қолданып, ыдыс-аяқ жасауды және бұйымның сыртын дымқыл шуберекпен өңдей отырып, пішіннің бетін тегістеуді үйрету.</p> <p>Сурет салудан ойын-жаттығу. "Балабақша". Мақсат-міндеттері. Балаларды екі параллель сызықтың ұштарын көлденең қосып, төртбұрышты пішінді, үшбұрышты шатырды салып, балабақшаның қарапайым ғимарат бейнесіне біріктіруді үйрету.</p> <p>Қоршаған ортамен танысудан ойын-жаттығу. "Күз келді бақшама". Мақсат-міндеттері. Балабақша маңайында ауа райын бақылау, күзгі құбылыстарды байқау, бір-бірінен ажыратуды үйрету. Дидактикалық ойын: "Күз құбылыстарын ата". Мақсат-міндеттері. Күз құбылыстарын атау іскерліктерін дамыту; балалардың ойлау қабілеттерін дамыту. Математика негіздері "Зообаққа барамыз" Мақсат-міндеттер: балаларды 1 саны және цифрымен таныстыру; 1 цифрын дұрыс жазуға үйрету, математика оқу қызметіне қызығушылықтарын арттыру.</p>
<p>Балалармен жеке жұмыс: 16.15- 16.30</p>	<p>«Ғажайып дорба» дидактикалық ойыны. Мақсат-міндеттері. Сөздік қорларын ойыншық атауларымен толықтыру.</p>	<p>Жыл мезгілі жайлы мнемокестемен жұмыс істеу немесе әңгімелесу. Мақсат-міндеттері. Мнемокестедегі жыл ерекшеліктерін айтып, толық сөйлем құруды үйрету.</p>

<p>Серуенге дайындық: 16.30 – 16.50</p>	<p>Балаларды серуенге ынталандыру; серуенге арналған ойын құралдарын таңдау; балаларды үстіне киген киімдеріне қарап, шкафта қалдыратын заттардың орнын тексеріп, тәртіп орнатуға шақыру. (мәдени-гигиеналық дағдылар, дербес әрекет)</p>	
<p>Серуен: 16.50 – 17.50</p>	<p>Ауа райын бақылауды жалғастыру. (қоршаған ортамен танысу, сөйлеуді дамыту) Мақсат-міндеттері. Өсімдіктердің тіршілігіне мезгілдік өзгерістердің әсері жайлы білімдерін бекіту. Ересектермен бірге орындалатын қарапайым еңбек тапсырмалары: көгөністер жинаудағы ұжымдық еңбек. Мақсат-міндеттері. Ұжымдық жұмысқа үйрету. "Аңшылар мен қояндар" қимыл-қозғалыс ойыны. (дене шынықтыру) Мақсат-міндеттері. Балаларды ойын шартын бұзбай ойнауға дағдыландыру; мергендікке, дәлдікке, шапшаңдыққа, жылдамдыққа, қимылдардың үйлестіре білуге бейімдеу; ұйымшылдыққа тәрбиелеу. Балалар тобынан арасынан бір-екі бала "аңшы" болып (өз қалауларымен немесе санамақ арқылы) тағайындалады. Қалған балалар - "қояндардың" рөлін ойнайды. Жетекші ойынды бастайды: - Аңшылар жүр орманда, "Не бар?" - деп шалғында. "Аңшылар", қолдарына бір доптан алып, алаңды аралап, "қояндарды" іздеген сияқты болып жүреді, содан кейін бір жасырын жерге барып, алаңды алыстан бақылайды. "Қояндар" өз "іздерінен" шығып, алаңда ойнап, секіріп, жүгіріп жүреді. Жетекші: - Қояндар шықты шалғынға, Секіреді қуана. Бір-біріне сәлем береді, Тәтті шөппен қоректенеді. "Қояндар, қашыңдар!" деген сөздерден кейін "аңшылар" жасырынған жерлерінен ытқып шығып, "қояндарды" көздеп, допты олардың аяқтарына тигізуге тырысады. "Қояндар" бір-біріне соғылмай, өз орындарына жылдам қашуға</p>	<p>Күздің ерте немесе кеш келуін бақылауды жалғастыру. (қоршаған ортамен танысу, сөйлеуді дамыту, көркем әдебиет) Такпақтар Н. Әлімқұлов «Күз». Берекесін сыйлауға Өлкемізге күз келді. Жемістерін жинауға Шақырады біздерді. Қ.Ыдырысов «Күз». Күзім-ау, күзім-ау, Мінезің бұзық-ау, Жаңбырың сіркіреп, Келгенің қызық-ау. Бақылау: табиғаттағы өзгерістерді бақылауды үйрету: жапырақтардың түсінің өзгерістері, құстардың жылы жаққа ұшуы, жаңбырлы болуы, күзгі өзгерістерді ажырата білуі. Қимылды ойын. «Астықты тасымалдау» (дене шынықтыру) Дабыл бойынша арбамен «астық» тасу, бір шетінен екінші шетіне тасу. Шыдамдылық пен шапшаңдыққа баулу. Еңбек: гүлзарда жұмыс істеу. Гүлдерді гүл ыдысына отырғызу. Жұмыстың ыңғайын білу. Гүлге сүйіспеншілікті арттыру. Өз бетімен ойындар. «Құмда сурет салу» Балаларға құмда сурет салуды үйрету. Атқарған жұмыстарын атап өту, балаларды мақтау. Бірлікке, татулыққа тәрбиелеу.</p>

	<p>тырысады.</p> <p>Ойынның соңында "аңшылар" қанша "қоянды" ұстап алғандарын санайды, соған қарай ұпай беруге болады.</p> <p>Жетекші ойын барысындағы қауіпсіздік сақталуын қадағалайды.</p> <p>Белгі бойынша жылдам әрекет етуге үйрету; қимыл координациясын пысықтау, допты лақтыруды, күштерін бағыттауды дамыту.</p> <p>"Төмпешіктен төмпешікке секір" қимылды ойын-жаттығуы. (дене шынықтыру)</p> <p>Мақсат-міндеттері. Белгілі орындарға аттап секіре білу қабілетін дамыту; дене тепе-теңдігін, күш-жігерін жетілдіру.</p> <p>Өз бетімен еркін ойын әрекеті, далаға шығарылған материалмен алаңда ойын өткізу.</p> <p>Мақсат-міндеттері. Қызығушылығы бойынша ойын таңдау мүмкіндігін қамтамасыз ету және құрдастарымен өзара әрекет ету біліктерін дамыту.</p>	
<p>Серуеннен оралу: 17.50 – 18.00</p>	<p>Өз шкафын белгі бойынша тауып алуды, өз киімін өзі шешуді, өз қажеттері жайында айтуды үйрету. (мәдени-гигиеналық дағдылар, дербес әрекет)</p>	
<p>Балалардың үйге қайтуы (ата-аналарға кеңес): 18.00- 18.30</p>	<p>Әңгімелесу. «Айына бір рет отбасы күнін өткізу». Кеңес беру: «Бала өміріндегі ойыншықтың маңызы».</p>	

«Ақкөгершін» бөбекжай балабақшасы «Болашақ» ересем тобының 2022-2023 оқу жылындағы ұйымдастырылған іс -әрекетінің апталық циклограммасы 2-апта қыркүйек (05.09 - 09.09.2022ж)

*Тексерілді
05.09.2022 ж
H. H. H.*

Тәрбиешілер: Әсіл Айгүл Жаппарқызы.

Сайдвалиева Гүлзира Еркінбайқызы.

Апта күндері	Дүйсенбі 05.09.22ж	Сейсенбі 06.09.22ж	Сәрсенбі 07.09.22ж	Бейсенбі 08.09.22ж	Жұма 09.09.2022ж
Балаларды қабылдау: 08.00-08.30	Танғы сүзгі: балалардың терісін, дене қызуын, сыртқы көрінісін тексеру. Балаларды жақсы көңіл күймен қарсы алу және оларға қолайлы жағдай жасау. Баланың көңіл күйін, оның жеке пікірін, қызығушылығын анықтау. (сөйлеуді дамыту)				
Ата-аналармен әңгімелесу, кеңес беру: 08.00-08.30	«Балалардың демалыс күндерін қалай және қайда өткізгендері туралы» әңгімелесу. Тәрбиешінің балалармен қарым-қатынасы: отбасы туралы жеке әңгімелесу, қарым-қатынас және көтеріңкі көңіл күй орнатуға арналған ойындар ұйымдастыру.				
Балалардың дербес әрекеті (баяу қимылды ойындар, үстел үсті ойындары, бейнелеу әрекеті, кітаптар қарау және тағы басқа әрекеттер): 08.30-08.45	"Бөлме өсімдіктеріне күтім жасау". Максат-міндеттері. Өсімдіктерді таза ұстау әдістері туралы бұрын алған білімдерін нақтылау, балаларға сыртқы түріне, құрылымына назар аудара отырып, өсімдіктен шаңды кетіру әдісін таңдауды үйрету. (қоршаған ортамен танысу, сөйлеуді дамыту)	"Бөлме өсімдіктеріндегі топырақты қопсыту". Максат-міндеттері. Балаларға бөлме өсімдіктеріне күтім жасауды үйрету; балаларға өсімдіктердің топырағын не үшін қопсыту керектігі туралы білім беру; қопсыту әдістері мен оған қажетті заттарды пайдалану ережелерін бекіту. Еңбек дағдыларын, ұқыптылықты дамыту. (қоршаған ортамен танысу, сөйлеуді дамыту)	"Өсімдіктерді тамақтандыру". Максат-міндеттері. Балаларға өсімдіктердің қорек көзі топырақ екенін түсіндіру, өсімдіктерге қоректік заттарды бере отырып, топырақтың құнары таусылатынын, өсімдіктерді қоректендіру керектігі туралы айту. Өсімдіктерді қоректендіру жолдарын түсіндіру. (қоршаған ортамен танысу, сөйлеуді дамыту)	"Асхана бойынша кезекшілік". Максат-міндеттері. Балаларға кезекші міндеттерін өз бетінше және адал орындауды үйрету. Қолды мұқият жуу, кезекшінің киімін кию, үстелді дұрыс қою. Тамақтанғаннан кейін ыдыстарды тазалау. Еңбек дағдыларын дамыту, үстелді жабдықтауда тәртіпсіздікті көре білу. Адал ниетпен еңбектену керектігін түсіндіру. (қоршаған ортамен танысу, сөйлеуді дамыту)	"Ұйымдастырылған іс-әрекетіне дайындық". Максат-міндеттері. Кезекшінің міндеттерін өз бетінше және адал орындау: тәрбиеші ұйымдастырылған іс-әрекетіне дайындаған материалдар мен оқу құралдарын үстелдерге қою және орнына жинау. (қоршаған ортамен танысу, сөйлеуді дамыту)
	Үстел үсті ойыны. «Ойықтың ішіне заттарды орналастыру». Максат-міндеттері. Балалардың танымын, зейінін, қабілетін дамыту. (танымдық дағдылар)	Ойын: «Көліктер». Максат-міндеттері. Көлік түрлерін ажыратуды үйрету. (сөйлеуді дамыту, қазақ тілі, қоршаған ортамен танысу)	Құрылыс ойындары «Үй құрастырамыз». Максат-міндеттері. Балалардың қиялын, зейінін, отбасына сүйіспеншілігін арттырып дамытады. Ойын атрибуттары: "Лего" немесе ағаш құрылыс ойыншықтары. Педагог өз үйлерін құрастыруды ұсынады. (құрастыру)	«Жұбын тап». Максат-міндеттері. Балалардың ақыл-ойын, тілін дамыту, зейінді болуға тәрбиелеу. Ойын атрибуттары: жемістер мен көгөністерге байланысты текшелер. Ойын барысы. Ойынға 3-4 бала қатысуға болады. Балалар суреті бар	Үстел үсті ойыны. Пазл. «Қайсы отбасы мүшесі?» Максат-міндеттер. Балалармен отбасы туралы әңгімелесу. (сөйлеуді дамыту)

				<p>текшелерді (домионы) бөліп алады да, ойын бастайды. Аты аталған бала бірінші болып текшені қояды, қалған балалар қойылған суретке байланысты өздерінде бар текшелерді ретімен қояды. Кімнің қолындағы текше бұрын бітсе, сол бала жеңеді.</p> <p>(сөйлеуді дамыту)</p>	
<p>Таңертеңгі жаттығу: 08.45-09.00</p>	<p>Бастапқы қалып: негізгі тұрыс, таяқшаны қолмен ұстау.</p> <ol style="list-style-type: none"> 1. Таяқшаны алға созу. 2. Оң қолды төмен түсіріп, сол қолдағы таяқшаны тігінен ұстап, жоғары көтеру. 3. Таяқшаны алдыға созып ұстау. 4. Сол қолды төмен түсіріп, таяқшаны оң қолға ауыстырып, таяқшаны жоғары көтеру. 5. Таяқшаны алдыға созып ұстау. 6. Бастапқы қалыпқа келу. <p>Бастапқы қалып: аяқтың арасын ашып тұру, екі қолды шынтақтан бүгіп, таяқшаны кеуде тұсына ұстау.</p> <ol style="list-style-type: none"> 1-2 алға иілу, еденге қолды тигізу. 3-4 бастапқы қалыпқа оралу. <p>Бастапқы қалып: негізгі тұрыс, таяқша еденде жатады.</p> <ol style="list-style-type: none"> 1. Оң аяқпен таяқшаны аттап, алға бір адым жасау. 2. Сол аяқты оның қасына алып келу. 3. Оң аяқпен таяқшадан аттап, артқа бір адым жасау. 4. Сол аяқпен артқа бір адым жасау. <p>Бастапқы қалып: тізерлеп тұру, таяқшаның екі шетінен ұстап, жауырыңға қойып тұру.</p> <ol style="list-style-type: none"> 1. Таяқшаны жоғары көтеру. 2. Оңға иілу. 3. Түзу тұру, таяқшаны жоғары көтеру. 4. Бастапқы қалып. Сол жақпен дәл солай орындалады. (мәдени-гигиеналық дағдылар, дербес әрекет, дене шынықтыру) 				
<p>Таңғы ас: 09.00-09.30</p>	<p>Балалардың беті-қолын жуып, таңғы асқа отыруы. Ас ішу мәдениетімен таныстырып отыру. Қасық, дұрыс пайдалануды үйрету. Ас ішкенде сөйлемей.</p> <p>Астан соң беті-қолды жуу. (мәдени-гигиеналық дағдылар, көркем сөз, сөйлеуді дамыту)</p> <p>Біз ақылды баламыз, Айтқан тілді аламыз. Тамақ ішер алдында Тып-тыныш отырамыз!</p>				

<p>Ұйымдастырылған іс-әрекетке дайындық: 09.30-09.45</p>	<p>Аспанда күн ыстық. Жерде бізге кім ыстық? Әке мен шешеміз Бәрінен тым ыстық! Жасасын туыстық, Достық пен тыныштық. Күз мезгілі және ерекшеліктері жайлы әңгімелесу. (сөйлеуді дамыту)</p>	<p>Атамнан басталар, Әжеммен қосталар. Отбасым мыналар: Ең жақын адамдар. Әкем мен анам бар, Бір туған ағам бар, Бір туған апам бар ... Бәрін жақсы көремін. Еркелеймін, еремін! Отбасы мүшелері және отбасымен өткізген демалыс туралы әңгімелесу. (сөйлеуді дамыту)</p>	<p>Сәлем! Сәлем! Сәлем! Қалын қалай? Сәлем! Арайлап таң атты, Алтын сәуле таратты. Жарқырайды күніміз, Жарқырайды даламыз, Біз бақытты баламыз. (Барлығы жарты шеңбер жасап отырады, қайталайды). Әкесі мен анасы қандай жұмыс істейді, олар немен айналысатындары, үйде балаларын қалай еркелететіндер (сөйлеуді дамыту)</p>	<p>«Амансың ба, Алтын күн!» Амансың ба, Алтын күн! Амансың ба, Жер - Ана! Амансың ба, достарым! Сендерді көрсем қуанам! Балалар кілемге дөңгелене жайғасады, бәрі бірге қайталайды. Аталары мен әжелері немен айналысатынын, олар қалай еркелететіні туралы әңгімелесу. (сөйлеуді дамыту)</p>	<p>«Қайырлы таң!» Қайырлы таң, құсқа да, аңға да, Қайырлы таң, жайдары жанға да. Қайырлы таң алға ассын, Кешке дейін жалғассын! Бауыры мен апайы, інісі мен қарындастары бір-біріне қалай қолғанат болатындары жайлы әңгімелесу. (сөйлеуді дамыту)</p>
<p>Ұйымдастырылған іс-әрекет: 09.45-10.30</p>	<p>Дене шынықтыру "Достар жұптары". Мақсат-міндеттері. Балаларға допты жоғары лақтыруды үйрету. "Баскетбол" қимылды ойыны. Мақсат-міндеттері. Допты кеуде тұсынан жоғары ұстап, баскетбол торына дәлдеп лақтыруды үйрету.</p>	<p>Қазақ тілі "Мен және менің балабақшам. Ойыншықтар". Мақсат-міндеттер. Балаларға сәлемдесу мен қоштасу ережелері туралы түсінік беру, ересектермен және құрдастарымен сыпайы қарым-қатынас жасаудың негізгі қағидаларымен таныстыру. Қарт адамға: «Сәлеметсіз бе!» - дейміз. Көп адамға: «Сәлеметсіңдер ме!» - дейміз. Көршің мен досына: «Сәлеметсің бе!» - дейміз. Бейғаныс адамға: «Сәлеметсіз бе!» -</p>	<p>Дене шынықтыру "Бір-бірден қатарға тұру". Мақсат-міндеттері. Балаларға бір-бірден қатарға тұруды үйрету. "Күнді ұтып алайық!" қимылды ойыны. Мақсат-міндеттері. Допты нысанаға дәлдеп лақтыруды үйрету.</p>	<p>Музыка "Біздің балабақшада ойыншықтар көп". Мақсат-міндеттері. Балалардың музыкаға қызығушылықтарын арттыру; әнді тыңдай отырып, оның сын-сипатын ажыратуды үйрету; әннің сөздік мағынасын түсініп айта білу қабілетін қалыптастыру; музыка әуенімен ырғақты қимылдарды бір мезгілде бастап, бір мезгілде аяқтау дағдысын жетілдіру; дыбысты есту қабілетін жетілдіру; қызықты ойындарға толы балабақша мен ойыншықтар жөнінде ұғымдарын кеңейту. Балаларды мәдени қарым-қатынас пен адамгершілік ережелеріне тәрбиелеу; эстетикалық талғамын, ұйымдастырылған іс-әрекетке қызығушылықтары мен белсенділіктерін арттыру.</p>	<p>Дене шынықтыру "Қатардан қалма". Мақсат-міндеттері. Балаларды сапта бір-бірлеп жүру, жүруді жүгірумен кезектестіруді үйрету. "Кедергілерден өт" қимылды ойыны. Мақсат-міндеттер. Кедергілердің арасынан еңбектеп жүруді үйрету.</p>

		<p>дейміз. карточка-суреттерді атап көрсетеді: Қарт адамға: «Сәлеметсіз бе!» - дейміз.</p> <p>Музыка "Балабақша әніміз". Мақсат-міндеттері. Балаларға балабақша туралы әнді тыңдай отырып, оның сын-сипатын ажыратуды үйрету.</p>			
Серуенге дайындық: 10.30-10.40	Балаларға өз киімдерін тануды, атауды, өз шкафын таңбалауыш арқылы табуды үйрету. (мәдени-гигиеналық дағдылар, дербес әрекет)				
Серуен 10.40-12.20	<p>Күзде ұшып келген құстарды бақылау. (қоршаған ортамен танысу, сөйлеуді дамыту) Мақсат-міндеттері. Құстарды танып білу, дене бөліктерін атау; құстарға қамқорлық сезімдерін ояту. Балаларды серуенге ынталандыру; серуенге қажетті ойын жабдықтарын іріктеу; балалармен жеке әңгімелесулер. Ересек адамдармен орындалатын қарапайым еңбек тапсырмалары (мәселен, гүл суару). Мақсат-міндеттері.</p>	<p>Жаңбырды бақылау. (қоршаған ортамен танысу, көркем әдебиет, сөйлеуді дамыту) Мақсат-міндеттері. Жаңбыр жауып тұрған кездегі ауа райындағы өзгерістерді білуді үйрету: сұр аспан, бұлтты, бұлыңғыр жаңбыр жауып тұр. Өзгерістерді көрсету; күзгі жаңбыр ұзақ немесе сирек жауады, күзгі жаңбырдан кейін шалшықтағы сулар көпке дейін құрғамайды, өйткені күннің көзі жоқ, жәндіктер тығылып қалған, құстардың</p>	<p>Бұлтты бақылау. (қоршаған ортамен танысу, көркем әдебиет, сөйлеуді дамыту) Мақсат-міндеттері. Балалармен бірге бұлттарды бақылаймыз. Бұлт өлі табиғатқа жатады. Бұлт аспанда ұшып, көшіп жүреді. Бұлттар әртүрлі пішінді болады. Бұлттар аспанның ішінде жүзіп бара жатқан қайықтарға ұқсайды. Бұлттан қар жауады, жаңбыр жауады. Жұмбақтар. Ақ мақта, Жүзіп барады бір жаққа. (Бұлттар.) Көзі жасты жылжып, келе жатыр бір алып, Жабырқаса, жылайды, жадыраса, құлайды. (Бұлт.) Қимылды ойын: «Кең</p>	<p>Өрмекші мен өрмекті бақылау. (қоршаған ортамен танысу, көркем әдебиет, сөйлеуді дамыту) Мақсат-міндеттер. Өрмекшінің өмірі жайында терең білім беріп және олардың жоғалып кетуі жайлы әңгімелеп беру. Өрмекті елестету, өрмек ол өрмекшінің ұсақ жәндіктерді қоректену үшін құратын жіңішке, әрі берік өрілген жібі екенін айтып беру. Байқампаздықты қалыптастыру. Жұмбақ. Шидиген ұзын сирағы, Тастай керең құлағы. Сөйтіп жүріп көп жерге, Аспалы торлар құрады. (Өрмекші.)</p>	<p>Жаңбырды бақылау. (қоршаған ортамен танысу, көркем әдебиет, сөйлеуді дамыту) Мақсат-міндеттері. Жаңбыр жауып тұрған кездегі ауа райындағы өзгерістерді білуді үйрету: сұр аспан, бұлтты, бұлыңғыр жаңбыр жауып тұр. Өзгерістерді көрсету; күзгі жаңбыр ұзақ немесе сирек жауады, күзгі жаңбырдан кейін шалшықтағы сулар көпке дейін құрғамайды, өйткені күннің көзі жоқ, жәндіктер тығылып қалған, құстардың қоректері азайған соң олар оңтүстікке ұшып кетеді. Жұмбақ. Көтеріліп теңізден, Аспанға биік барамын. Биіктен қайта түскенде, Өңі кірер даланың. (Жаңбыр.) Қимылды ойын. «Жылға</p>

	<p>Қарапайым тапсырмаларды орындауды үйрету.</p> <p>Қимыл-қозғалыс ойындары: «Допты қуып жет», «Күн мен жаңбыр» (мөлшері 2-3 рет). (дене шынықтыру)</p> <p>Мақсат-міндеттері. Бір-бірімен қақтығысып қалмай жүгіруге жаттықтыру.</p> <p>"Сызықты баспа" қимыл жаттығуы. (дене шынықтыру)</p> <p>Мақсат-міндеттер: балаларды бір бағытта, жылжи отырып, екі аяқпен секіруге дағдыландыру.</p> <p>Балалардың секіру жолы бойына көлденең сызықтар салынады немесе жіптер төселінеді.</p> <p>Күрделенуі: сызықтардан уақытқа жылдам секіруге шақыру.</p> <p>Өзіндік еркін ойын әрекеттері, далаға алып шығатын материалдармен ойындар.</p> <p>Мақсат-міндеттері. Қызығушылықтары бойынша ойын таңдау мүмкіндігін қамтамасыз</p>	<p>қоректері азайған соң олар оңтүстікке ұшып кетеді.</p> <p>Жұмбақ.</p> <p>Көтеріліп теңізден, Аспанға биік барамын. Биіктен қайта түскенде, Өңі кірер даланың. (Жаңбыр.)</p> <p>Қимылды ойын: «Кең қадам». (дене шынықтыру)</p> <p>Мақсат-міндеттері. Сызықты баспай, балаларды белгілеген жерге секірту. Жалпы ережені сақтауға тәрбиелеу (сызықты басып қалсаң – ойыннан шығасың).</p> <p>"Допты түсіріп алма" ойын-жаттығуы. (дене шынықтыру)</p> <p>Мақсат-міндеттер: допты қағып алу біліктілігін жетілдіру; сөздік қорды байыту; заттардың топтастыра білу қабілетін, ой шапшаңдығын дамыту. Балалар шеңберде тұрады, кімнің қолына доп түссе, оны түсіріп алмай, келісілген топтамаға жататын заттың бірін атау керек."</p> <p>Еңбек: гүлзардағы жерді қопсыту.</p>	<p>қадам». (дене шынықтыру)</p> <p>Мақсат-міндеттері. Сызықты баспай, балаларды белгілеген жерге секірту.</p> <p>Жалпы ережені сақтауға тәрбиелеу (сызықты басып қалсаң – ойыннан шығасың).</p> <p>"Тым-тырақай" ойыны. (дене шынықтыру)</p> <p>Мақсат-міндеттер: балалардың шапшаңдыққа, зеректікке, кеңістікті бағдарлау, жылдам жүгіре білу қабілеттерін дамыту.</p> <p>Балалар шеңбер құрайды.</p> <p>Бір немесе бірнеше бала шеңбер ортасында белгі санамақ сөздерден кейін ұстап алушылардың рөлін атқаратын болады.</p> <p>Ал, кәнеки, балалар, Бір, екі, үш - деп, санаңдар! Бір, екі, үш! Ал тараңдар! Бұл сөздерден кейін балалар жан-жаққа бытырай қашады. Оларды ортада тұрған бала ұстап алу керек.</p> <p>Екі, үш бала ұсталған соң, тәрбиеші "бір, екі, үш" - деп санағанша, балалар тез шеңбер құрып тұрады.</p> <p>Ойын қайта басталады.</p> <p>Еңбек: гүлзардағы жерді қопсыту.</p> <p>Мақсат-міндеттері. Үлкендерге қысқа дайындық кезеңінде көмек беруге тәрбиелеу. Әдептілікке, өзінің еңбек құралдарын жинауға үйрету.</p>	<p>Қимылды ойын. «Маймылдар». (дене шынықтыру)</p> <p>Мақсат-міндеттері. Гимнастикалық қабырғаға өрмелеп, ілулі тұрған заттарды алуды үйрету және эстафетаны келесі ойыншы жалғастыруы қажеттігін үйрету. Ойын барысында жылдам шешім қабылдауға тәрбиелеу.</p> <p>"Күн мен жаңбыр" қимыл-қозғалыс ойыны. (дене шынықтыру)</p> <p>Мақсат-міндеттер: балаларды белгі бойынша жан-жаққа шашырап жүгіруге және бір-біріне соғылмай, бір жерге жиналуға дағдыландыру; вестибуляр аппаратын, кеңістікті бағдарлау қабілетін жетілдіру; ептілікке, достыққа тәрбиелеу.</p> <p>Күрделенуі: екінші белгі бойынша балалар жаңбыр шалшықтарын баспау үшін, биіктіктерге (тастар, бөренелер, орындықтар, сатыларға) жылдам шығып тұру тиіс.</p> <p>Еңбек: «Өрмектеп жинау». Мақсат-міндеттер. Кезекшінің міндеті және берілген тапсырманы мүлтіксіз орындау қабілетін дамыту.</p>	<p>арқылы». (дене шынықтыру)</p> <p>Мақсат-міндеттері. Екі түзу сызықтан екі аяқпен секіруді қалыптастыру.</p> <p>Ұйымдастырылған іс-әрекетінің барысында үйренген әдіс-тәсілдерді тиімді қолдануды үйрету.</p> <p>"Мысықтар мен торғайлар", "Қарғалар" (мөлшері 2-3 рет). (дене шынықтыру)</p> <p>Мақсат-міндеттер: денсаулыққа, ойынға деген қызығушылықтарын дамыту, дене бұлшықет қозғалысын пысықтау, ойын арқылы көңіл-күйлерін көтеру; ептілікке, алғырлыққа, ізденімпаздыққа тәрбиелеу, ойынға деген қызығушылықтарын, белсенділіктерін арттыру; балаларды салауатты өмір салтын ұстануға тәрбиелеу.</p> <p>Еңбек: «Аквариум үшін жағадан ұсақ тастар жинап теру». Мақсат-міндеттері. Тапсырманың маңыздылығына мән беру, Аквариумдағы балықтардың өмірі туралы түсініктерін кеңейту.</p> <p>Өз бетімен ойындар ойнау.</p> <p>Мақсат-міндеттері. Ойынның барысы мен ережесін өз бетімен ойлап табуды үйрету; шығармашылық қабілеттерін дамыту.</p>
--	---	---	---	---	--

	ету және өз құрдастарымен қарым-қатынасқа түсе білуін қалыптастыру.	Үлкендерге қысқа дайындық кезеңінде көмек беруге тәрбиелеу. Әдептілікке, өзінің еңбек құралдарын жинауға үйрету. Өз бетімен ойындар ойнау: «Қайықтар». Мақсат-міндеттері. Балалардың өз жолдастарымен бір шешімге келуі және бір іс-әрекетті жасауы.	Өз бетімен ойындар ойнау: «Қайықтар». Мақсат-міндеттері. Балалардың өз жолдастарымен бір шешімге келуі және бір іс-әрекетті ұжыммен жасауы.	Өз бетімен ойындар ойнау. Мақсат-міндеттер. Басқа балалармен ойнау барысында бір-бірімен татулықта, бірлікте болуға тәрбиелеу.	
Серуеннен оралу: 12.20-12.30	Балаларды киімдерін жүйелі түрде шешуді дағдыландыру, шкаф сөрелеріне киімдерін орналастыру, қолдарын жуу. (мәдени-гигиеналық дағдылар, дербес әрекет)				
Түскі ас: 12.30-13.00	Балалардың беті-қолын жуып, таңғы асқа отыруы. Ас ішу мәдениетімен таныстырып отыру. Қасық, дұрыс пайдалануды үйрету. Ас ішкенде сөйлемей. Астан соң беті-қолды жуу. (мәдени-гигиеналық дағдылар, көркем сөз, сөйлеуді дамыту) Біз ақылды баламыз, Айтқан тілді аламыз. Тамақ ішер алдында Тып-тыныш отырамыз!				
Түскі ұйқы: 13.00-15.10	"Екі дос" ертегісін жағымды үнмен айта отырып, балаларды ұйықтату. (көркем әдебиет)				
Бірге-бірге тұрғызу, сауықтыру шаралары: 15.10-15.40	Жалпақтабандықтың алдын алу мақсатында денсаулық жолдарымен жүру. Алған білімдерін бекітіп, мәдени-гигиеналық дағдыларын орындау. "Сылдыр, сылдыр, сылдыр су" ойын жаттығулары. (мәдени-гигиеналық дағдылар, дербес әрекет, дене шынықтыру)				
Бесін ас: 15.40- 16.00	Алдына қойған асқа назар аударту; тамақтану мәдениетіне баулу. (мәдени-гигиеналық дағдылар)				
Балалардың дербес әрекеті (баяу қимылды ойындар, үстел үсті ойындары, бейнелеу әрекеті, кітаптар қарау және тағы басқа әрекеттер): 16.00 – 16.15	Математика негіздерінен ойын-жаттығу. "Шкафқа не жиналғанын санайық". Мақсат-міндеттері. Балаларға әртүрлі түстен, өлшемнен тұратын заттардың жиыны туралы түсініктерін	Көркем әдебиеттен ойын-жаттығу. "Атай". Мақсат-міндеттері. Балаларды "Атай" өлеңімен таныстыра отырып, өлеңді мұқият тындауды үйрету. Дайын суретті бояу тапсырмасы. Мақсат-міндеттер. Отбасы тақырыбында суретті бояу.	Сурет салудан ойын-жаттығу. "Әжем пісірген піспенанды безендірейік". Мақсат-міндеттері. Балалардың қарындашпен піспенанның дөңгелек пішінді сұлбасын қызғалдақ оюы арқылы	Қоршаған ортамен танысудан ойын-жаттығу. "Отбасы шежіресі". Мақсат-міндеттері. Балалардың отбасы туралы білімдерін кеңейту; өз отбасы туралы шағын әңгімелеп беру қабілетін қалыптастыру. Дидактикалық ойын. "Туыстық атауларды ажырат".	Жапсырудан ойын-жаттығу. "Менің әжем". Мақсат-міндеттері. Балаларды көлемі үлкен шеңберден әженің басын, жартысы қиылған шеңберден әженің денесін қағаз бетіне орналастырып, көлемі орташа шеңберлерді тең ортасынан екіге бүктеп, әженің шашын жапсыруды үйрету.

	<p>қалыптастыру.</p> <p>Сөйлеуді дамытудан ойын-жаттығу. "Ата-әжемнің әндері. Сөйлеудің дыбыстық мәдениеті: [а], [ә] дыбыстары. Мақсат-міндеттері. Балаларды ауылдағы еңбек туралы тақпақпен таныстыру; дауысты дыбыстардың сөздердің құрамында жіңішке және жуан болу қасиеттерін түсіндіру, [А], [Ә] дауысты дыбыстары жөнінде ұғымдар қалыптастыру. Артикуляциялық жаттығулар. [А], [Ә] дауысты дыбыстары.</p> <p>Үстел үсті театры. Мақсат-міндеттер. «Менің балабақшам» және тағы басқа тақырыптарда сюжеттік суреттерді қарастыру. (сөйлеуді дамыту)</p>	<p>(сурет)</p> <p>Сюжетті-рөлдік ойын. «Қуыршақты тамақтандыр». Мақсат-міндеттері. Ірі құрылыс материалдарымен, құрастырмақтармен ойындар. (құрастыру, сөйлеуді дамыту)</p> <p>"Көзді жұмып, тепе-теңдікті сақтау" дамытушылық жаттығу. Мақсат-міндеттері. Балаларды жұмылу көзбен, тепе-теңдікті сақтауға жаттықтыру; вестибуляр аппараттарын, көру қабілеттерін дамыту. Барысы. Орындарынан тұру, қолдарын екі жаққа созу; екі аяқпен кезек-кезек тепе-теңдікті сақтай отырып, тұру. Жаттығудың алғашқы үлгісін мен өзім көрсетемін Тепе-теңдік ұзақтығын реттеу қажет. (дене шынықтыру)</p>	<p>безендіруге үйрету; оюды төрт жаққа қаратып, салу тәсілін игерту. Логикалық ойын. "Саны тең гүлдерді табайық". Мақсат-міндеттері. Кейіпкерлердің санын гүлдердің санымен сәйкестендіруді үйрету. (математика негіздері)</p> <p>Қоршаған ортамен танысудан ойын-жаттығу. "Тазы". Мақсат-міндеттері. Үй жануарларының өмір сүру ерекшеліктеріне сай бір-бірінен ажыратуды үйрету. Дидактикалық ойын. "Иттің тамағын тап". Мақсат-міндеттері. Иттің қорегін тауып атау. (сөйлеуді дамыту, қазақ тілі)</p> <p>«Қуыршақты жуындырамыз» ойын жаттығулары. Мақсат-міндеттері. Альбомдар мен сюжетті суреттерді қарастыру; ірі құрылыс материалдарымен ойындар. (құрастыру, сөйлеуді дамыту)</p>	<p>Мақсат-міндеттері. Отбасындағы туыстық атауларды танып, бір-бірінен ажыратуды үйрету. (сөйлеуді дамыту, қазақ тілі)</p> <p>«Кімнің заттары?» ойыны. Мақсат-міндеттері. Жақын адамдарына тиесілі заттарды тауып айту. Боямақтар, пазлдар, мозаикалар және тағы басқалар. (сөйлеуді дамыту)</p> <p>Сюжетті-рөлдік ойын. "Балабақша". Мақсат-міндеттер: балалардың балабақшадағы негізгі қызмет түрлері мен жұмыс атқаратын мамандар жайлы жалпы түсініктерін бекіту; өзара өнімді қарым-қатынас орнату қабілеттерін дамыту. Керекті құрал-жабдықтар. Балабақшада жұмыс атқаратын медбикеге, тәрбиешіге, тәрбиешінің көмекшісіне, аспазға, аула сыпырушыға қажетті құрал-жабдықтар. Барысы. Балалар алдымен балабақша қызметкерлерін өздері тағайындайды. Мамандардың рөлін ойнайтын балалар, өздеріне қажет құрал-жабдықтарды тандап, белгіленген бұрышқа</p>	<p>Құрастыру "Мен және менің отбасым". Мақсат-міндеттер: балаларды қағаздан отбасы мүшелері: әке мен ананы құрастыру амалдарымен таныстыру; жарты шеңберді бұру арқылы геометриялық дене: конусты жасауға үйрету; қағаздың сипаттары және түрлері туралы білімдерін толықтырып, балалардың қағаздан құрастыру іскерліктерін жетілдіру. Дидактикалық ойын. "Отбасы ағашы". Мақсат-міндеттері. отбасы мүшелері жайлы толық сөйлем құрау іскерліктерін дамыту, сөздік қорларын молайту.</p> <p>Сюжетті-рөлдік ойын. "Ойыншықтарды жөндеу шеберханасы". Мақсат-міндеттер: балалардың ойыншықтар туралы білімдерін бекіту, шығармашылық ойлауын, өзара өнімді қарым-қатынас орнату біліктіліктерін дамыту, заттардың қасиетін анықтауға деген қызығушылықтарын арттыру . Керекті құрал-жабдықтар: дамытушылық ойыншықтар (машинкалар, пластикалық қуыршақтар, Лего ойыншықтары, Киндер тосынсый-ойыншықтары). Барысы. Балалар өз еркімен немесе топтың</p>
--	---	---	--	--	--

				<p>жинайды.</p> <p>Балалар мен мамандардың рөлін ойнайтындар өзара кімнің қайда баратының және не істейтінің кеңесіп, жоспарлайды.</p> <p>Диалогтар мен қарым-қатынастарды бекітуге ықпал етеді, қосымша сұрақтар қояды, анықтайды, қандай қимыл-әрекет қабылдап, не істеу керектігін, балалардың ауысуына бағыттайды.</p> <p>(сөйлеуді дамыту, қазақ тілі)</p>	<p>қалауы бойынша (ойыншылар) шеберлер рөліне тағайындалады. Мен олар үшін арнайы бұрыш ұйымдастырып, оны безендіреді. Ойыншы балаларға бұзылған ойыншықты әкеледі, шеберге көрсетеді, шебер зерттеп, бұзылған ойыншықты жөндейді.</p> <p>(сөйлеуді дамыту, шығармашылық дағдылар)</p>
<p>Балалармен жеке жұмыс: 16.15- 16.30</p>	<p>Тапсырма: суреттерді мұқият қарап шық. Барлық заттарды есіңе сақтауға тырыс. Кітапты жауып, суретте не салынғанын айтып бер.</p> <p>(сөйлеуді дамыту)</p>	<p>Дидактикалық ойын. "Күзде не болады?"</p> <p>Мақсат-міндеттері. Күз мезгіліндегі табиғат құбылыстарын ажырата білу.</p> <p>Барысы: Мен балалардың алдына әр жыл мезгілінде болатын табиғат құбылыстары бейнеленген суреттерді таратады. Бала осы суреттердің ішінен күз мезгіліне байланысты суретті таңдап алады және де суретті бейнелеп береді. Мысалы, "Күн бұлттардың артында жасырынып тұр".</p> <p>(қоршаған ортамен танысу, сөйлеуді дамыту)</p>	<p>Дидактикалық ойын. "Жамауын тап".</p> <p>Мақсат-міндеттері. Балаларды суреттің жетпей тұрған бөлігін тауып, үстіне орналастыруды үйрету.</p> <p>Барысы: Мен әр баланың алдына мысықтар бейнеленген суретті таратады және сурет бөліктері бейнеленген домалақтарды таратады. Балалар суретте жоқ домалақтардың үстіне сурет бөліктері бейнеленген домалақтарды орналастырады.</p> <p>(сөйлеуді дамыту, танымдық дағдылар)</p>	<p>Театрды сахналау.</p> <p>"Үйшік" ертегісін сахналау.</p> <p>Мақсат-міндеттері. Ертегі мазмұнын, кейіпкерлердің әрекеттерін естерінде жаңғырту, театр өнеріне қызығушылықтарын арттыру.</p> <p>(сөйлеуді дамыту)</p>	<p>Дидактикалық ойын "Жанды және жансыз табиғат".</p> <p>Мақсат-міндеттері. Балалардың тірі және жансыз табиғат туралы білімдерін жүйелеу.</p> <p>(қоршаған ортамен танысу, сөйлеуді дамыту)</p>
<p>Серуенге дайындық: 16.30 – 16.50</p>	<p>Балалардың киіну реттілігін бақылау, киінгенде түймелерін түймелеп, аяқ киімнің бауын байлауды, киіміндегі олқылықтарды жөндеуді қадағалау. Киім шкафтарын таза ұстау және жинау. (мәдени-гигиеналық дағдылар, дербес әрекет)</p>				
<p>Серуен: 16.50 – 17.50</p>	<p>Үлескеге ұшып келген</p>	<p>Жаңбырды бақылауды</p>	<p>Бұлтты бақылауды</p>	<p>Өрмекші мен өрмекті</p>	<p>Жаңбырды бақылауды</p>

	<p>құстарды бақылауды жалғастыру. (қоршаған ортамен танысу, сөйлеуді дамыту) Мақсат-міндеттері. Құстарды танып білу, дене бөліктерін атау; құстарға қамқорлық сезімдерін ояту. Балаларды серуенге ынталандыру; серуенге қажетті ойын жабдықтарын іріктеу; балалармен жеке әңгімелесулер. Ересек адамдармен орындалатын қарапайым еңбек тапсырмалары (мәселен, гүл суару). Мақсат-міндеттері. Қарапайым тапсырмаларды орындауды үйрету. Қимыл-қозғалыс ойындары: «Допты қуып жет», «Күн мен жаңбыр» (мөлшері 2-3 рет). (дене шынықтыру) Мақсат-міндеттері. Бір-бірімен қақтығысып қалмай жүгіруге жаттықтыру. "Сызықты баспа" қимыл жаттығуы. (дене шынықтыру) Мақсат-міндеттер:</p>	<p>жалғастыру. (қоршаған ортамен танысу, көркем әдебиет, сөйлеуді дамыту) Мақсат-міндеттері. Жаңбыр жауып тұрған кездегі ауа райындағы өзгерістерді білуді үйрету: сұр аспан, бұлтты, бұлыңғыр жаңбыр жауып тұр. Өзгерістерді көрсету; күзгі жаңбыр ұзақ немесе сирек жауады, күзгі жаңбырдан кейін шалшықтағы сулар көпке дейін құрғамайды, өйткені күннің көзі жоқ, жәндіктер тығылып қалған, құстардың қоректері азайған соң олар оңтүстікке ұшып кетеді. Жұмбақ. Көтеріліп теңізден, Аспанға биік барамын. 5.)ііктен қайта түскенде, Әңгі кірер даланың. (Жаңбыр) Қимылды ойын: «Кең қадам». (дене шынықтыру) Мақсат-міндеттері. Сызықты баспай, балаларды белгілеген жерге секірту. Жалпы ережені сақтауға тәрбиелеу (сызықты басып қалсаң – ойыннан шығасың). "Допты түсіріп алма" ойын-жаттығуы. (дене шынықтыру) Мақсат-міндеттер: допты қағып алу біліктілігін жетілдіру; сөздік қорды</p>	<p>жалғастыру. (қоршаған ортамен танысу, көркем әдебиет, сөйлеуді дамыту) Мақсат-міндеттері. Балалармен бірге бұлттарды бақылаймыз. Бұлт өлі табиғатқа жатады. Бұлт аспанда ұшып, көшіп жүреді. Бұлттар әртүрлі пішінді болады. Бұлттар аспанның ішінде жүзіп бара жатқан қайықтарға ұқсайды. Бұлттан қар жауады, жаңбыр жауады. Жұмбақтар. Ақ мақта, Жүзіп барады бір жаққа. (Бұлттар.) Көзі жасты жылжып, келе жатыр бір алып, Жабырқаса, жылайды, жадыраса, құлайды. (Бұлт.) Қимылды ойын: «Кең қадам». (дене шынықтыру) Мақсат-міндеттері. Сызықты баспай, балаларды белгілеген жерге секірту. Жалпы ережені сақтауға тәрбиелеу (сызықты басып қалсаң – ойыннан шығасың). "Тым-тырақай" ойыны. (дене шынықтыру)</p>	<p>бақылауды жалғастыру. (қоршаған ортамен танысу, көркем әдебиет, сөйлеуді дамыту) Мақсат-міндеттер. Өрмекшінің өмірі жайында терең білім беріп және олардың жоғалып кетуі жайлы әңгімелеп беру. Өрмекті елестету, өрмек ол өрмекшінің ұсақ жәндіктерді қоректену үшін құратын жіңішке, әрі берік өрілген жібі екенін айтып беру. Байқампаздықты қалыптастыру. Жұмбақ. Шидиген ұзын сирағы, Тастай керең құлағы. Сөйгіп жүріп көп жерге, Аспалы торлар құрады. (Өрмекші.) Қимылды ойын. «Маймылдар». (дене шынықтыру) Мақсат-міндеттері. Гимнастикалық қабырғаға өрмелеп, ілулі тұрған заттарды алуды үйрету және эстафетаны келесі ойыншы жалғастыруы қажеттігін үйрету. Ойын барысында жылдам шешім қабылдауға тәрбиелеу. "Күн мен жаңбыр" қимыл-қозғалыс ойыны. (дене шынықтыру) Мақсат-міндеттер: балаларды белгі бойынша жан-жаққа</p>	<p>жалғастыру. (қоршаған ортамен танысу, көркем әдебиет, сөйлеуді дамыту) Мақсат-міндеттері. Жаңбыр жауып тұрған кездегі ауа райындағы өзгерістерді білуді үйрету: сұр аспан, бұлтты, бұлыңғыр жаңбыр жауып тұр. Өзгерістерді көрсету; күзгі жаңбыр ұзақ немесе сирек жауады, күзгі жаңбырдан кейін шалшықтағы сулар көпке дейін құрғамайды, өйткені күннің көзі жоқ, жәндіктер тығылып қалған, құстардың қоректері азайған соң олар оңтүстікке ұшып кетеді. Жұмбақ. Көтеріліп теңізден, Аспанға биік барамын. 5.)ііктен қайта түскенде, Әңгі кірер даланың. (Жаңбыр) Қимылды ойын. «Жылға арқалы». (дене шынықтыру) Мақсат-міндеттері. Екі түзу сызықтан екі аяқпен секіруді қалыптастыру. Ұйымдастырылған іс-әрекетінің барысында үйренген әдіс-тәсілдерді тиімді қолдануды үйрету. "Мысықтар мен торғайлар", "Қарғалар" (мөлшері 2-3 рет). (дене шынықтыру) Мақсат-міндеттер: денсаулыққа, ойынға деген қызығушылықтарын дамыту, дене бұлшықет қозғалысын пысықтау, ойын арқылы көңіл күйлерін көтеру; ептілікке,</p>
--	--	---	--	--	--

	<p>балаларды бір бағытта, жылжи отырып, екі аяқпен секіруге дағдыландыру. Балалардың секіру жолы бойына көлденең сызықтар салынады немесе жіптер төселінеді.</p> <p>Күрделенуі: сызықтардан уақытқа жылдам секіруге шақыру.</p> <p>Өзіндік еркін ойын әрекеттері, далаға алып шығатын материалдармен ойындар.</p> <p>Мақсат-міндеттері. Қызығушылықтары бойынша ойын таңдау мүмкіндігін қамтамасыз ету және өз құрдастарымен қарым-қатынасқа түсе білуін қалыптастыру.</p>	<p>байыту; заттардың топтастыра білу қабілетін, ой шапшаңдығын дамыту. Балалар шеңберде тұрады, кімнің қолына доп түссе, оны түсіріп алмай, келісілген топтамаға жататын заттың бірін атау керек."</p> <p>Еңбек: гүлзардағы жерді қопсыту. Үлкендерге қысқа дайындық кезеңінде көмек беруге тәрбиелеу. Әдептілікке үйрету.</p> <p>Өз бетімен ойындар ойнау: «Қайықтар».</p> <p>Мақсат-міндеттері. Балалардың өз жолдастарымен бір шешімге келуі және бір іс-әрекетті ұжыммен жасауы.</p>	<p>Мақсат-міндеттер: балалардың шапшаңдыққа, зеректікке, кеңістікті бағдарлау, жылдам жүгіре білу қабілеттерін дамыту.</p> <p>Балалар шеңбер құрайды.</p> <p>Бір немесе бірнеше бала шеңбер ортасында белгі санамақ сөздерден кейін ұстап алушылардың рөлін атқаратын болады. Ал, кәнеки, балалар, Бір, екі, үш - деп, санандар!</p> <p>Бір, екі, үш! Ал тараңдар!</p> <p>Бұл сөздерден кейін балалар жан-жаққа бытырай қашады. Оларды ортада тұрған бала ұстап алу керек. Екі, үш бала ұсталған соң, тәрбиеші "бір, екі, үш" - деп санағанша, балалар тез шеңбер құрып тұрады. Ойын қайта басталады.</p> <p>Еңбек: гүлзардағы жерді қопсыту.</p> <p>Мақсат-міндеттері. Үлкендерге қысқа дайындық кезеңінде көмек беруге тәрбиелеу. Әдептілікке, өзінің еңбек құралдарын жинауға үйрету.</p>	<p>шашырап жүгіруге және бір-біріне соғылмай, бір жерге жиналуға дағдыландыру; вестибуляр аппаратын, кеңістікті бағдарлау қабілетін жетілдіру; ептілікке, достыққа тәрбиелеу.</p> <p>Күрделенуі: екінші белгі бойынша балалар жаңбыр шалшықтарын баспау үшін, биіктіктерге (тастар, бөренелер, орындықтар, сатыларға) жылдам шығып тұру тиіс.</p> <p>Еңбек: «Өрмектеп жинау».</p> <p>Мақсат-міндеттер. Кезекшінің міндеті және берілген тапсырманы мүлтіксіз орындау қабілетін дамыту.</p> <p>Өз бетімен ойындар ойнау.</p> <p>Мақсат-міндеттер. Басқа балалармен ойнау барысында бір-бірімен татулықта, бірлікте болуға тәрбиелеу.</p>	<p>алғырлыққа, ізденімпаздыққа тәрбиелеу, ойынға деген қызығушылықтарын, белсенділіктерін арттыру; балаларды салауатты өмір салтын ұстануға тәрбиелеу.</p> <p>Еңбек: «Аквариум үшін жағадан ұсақ тастар жинап теру».</p> <p>Мақсат-міндеттері. Тапсырманының маңыздылығына мән беру, Аквариумдағы балықтардың өмірі туралы түсініктерін кеңейту.</p> <p>Өз бетімен ойындар ойнау.</p> <p>Мақсат-міндеттері. Ойынның барысы мен ережесін өз бетімен ойлап табуды үйрету; шығармашылық қабілеттерін дамыту.</p>
--	---	--	---	---	---

			<p>Өз бетімен ойындар ойнау: «Қайықтар». Мақсат-міндетері. Балалардың өз жолдастарымен бір шешімге келуі және бір іс-әрекетті жасауы.</p>		
<p>Серуеннен оралу: 17.50 – 18.00</p>	<p>Балаларды киімдерін жүйелі шешінуге дағдыландыру, шкаф сөрелеріне киімдерін орналастыру, қолдарын жуу. (мәдени-гигиеналық дағдылар, дербес әрекет)</p>				
<p>Балалардың үйге қайтуы (ата-аналарға кеңес): 18.00- 18.30</p>	<p>Ата-аналар кеңесін сайлау және оның жұмысын жоспарлау.</p>	<p>Тәрбиешінің кеңесі. Мысалы: «Көпшілік орындарда әдепті балалар өздерін қалай ұстау керек?»»</p>	<p>«Асығыс тамақтанудың зияны» тақырыбында кеңес.</p>	<p>"Бала тәрбиесіндегі әкенің рөлі" тақырыбында әкелермен әңгімелесу.</p>	<p>«Балаларға арналған үй жиһазы» атты сұрақ-жауап.</p>

«Ақкөгершін» бөбекжай балабақшасы «Болашақ» ересек тобының 2022-2023 оқу жылындағы ұйымдастырылған іс-әрекетінің апталық циклограммасы 3-апта қыркүйек (12.09 - 16.09.2022ж)

Тексерілді
14.09.2022ж
Ақсақал

Тәрбиешілер: Әсіл Айгүл Жаппарқызы.

Сайдвалиева Гүлзира Еркінбайқызы.

Апта күндері	Дүйсенбі	Сейсенбі	Сәрсенбі	Бейсенбі	Жұма
Күн тәртібі	12.09.22	13.09.22	14.09.22	15.09.22	16.09.22
Балаларды қабылдау: 08.00-08.30	Таңғы сүзгі: балалардың терісін, дене қызуын, сыртқы көрінісін тексеру. Балаларды жақсы көңіл күймен қарсы алу және оларға қолайлы жағдай жасау. Баланың көңіл күйін, оның жеке пікірін, қызығушылығын анықтау.				
Ата-аналармен әңгімелесу, кеңес беру: 08.00-08.30	Кейбір күндері бала ауырып қалғандықтан балабақшаға келмей қалса, ата-анасы балабақша қызметкерлеріне ескертіп айтуы керектігін түсіндіру.				
Балалардың дербес әрекеті (баяу қимылды ойындар, үстел үсті ойындары, бейнелеу әрекеті, кітаптар қарау және тағы басқа әрекеттер): 08.30-08.45	Балаларды балабақшадағы еңбек жұмыстарына араластыру, ойын бұрышындағы кезекшілікті атқаруды үйрету. (қоршаған ортамен танысу, сөйлеуді дамыту)	Ұйымдастырылған іс-әрекеті уақытында оқу құралдарын тарату, оларды орнына жинау, тамақ ішерде тәрелкелер мен қасықтарды қою, ішіп болған соң жинасу сияқты жұмыстарды үйрету. "Ұйымдастырылған іс-әрекетке арналған жабдықтар мен материалдарды дайындаймыз". Мақсат-міндеттері. Тапсырылған іс үшін жауапкершілікті сезінуді дамыту, балаларға білім беру қызметіне арналған материалдар мен жабдықтарды ұқыпты ұстауды үйрету. (қоршаған ортамен танысу, сөйлеуді	"Кір сүлгілерді ауыстыру". Мақсат-міндеттері. Еңбекке тұрақты қызығушылықты сақтау, тапсырманы мұқият орындауға ұмтылу. Сүлгіні жеке ұяшыққа іліп қоюды үйрету. Еңбек етуге, ересектерге көмектесуге ниеттерін тәрбиелеу. (қоршаған ортамен танысу, сөйлеуді дамыту)	"Шешіну бөлмесінің шкафындағы тәртіп» (тәрбиешінің көмекшісімен бірге). Мақсат-міндеттері. Балаларға жеке киім шкафтарында тәртіп сақтауды үйрету: шкафты киім мен аяқ киімнен босату, сөрелерді дымқыл шүберекпен сүрту және киімді орнына мұқият бүктеу. Еңбекқорлықты, тәртіп сақтауды, ұжымда тату-тәтті еңбек етуді үйрету. (қоршаған ортамен танысу, сөйлеуді дамыту, қазақ тілі)	"Орындықтарды жуу". Мақсат-міндеттері. Балаларды тәрбиешінің көмекшісіне көмектесуге, бөлмедегі орындықтарды таза ұстауды үйрету: оларды дымқыл шүберекпен сүртіп, орындарына қоюды үйрету. Еңбек дағдыларын дамыту, жұмыс кезінде мәдени-гигиеналық талаптарды сақтау қабілетін қалыптастыру. Ересектерге көмектесуге ынталануды, олардың жұмысын құрметтеуге тәрбиелеу. (қоршаған ортамен танысу, сөйлеуді дамыту, қазақ тілі)

	<p>Үстел үсті ойыны «Мозаика». Мақсат-міндеттері. Балаларға берілген суреттердің бөлігін тауып, дұрыс орналастыруды үйрету. Тапқырлықты дамыту. (қоршаған ортамен танысу, сөйлеуді дамыту, қазақ тілі)</p>	<p>дамыту) Дидактикалық ойын «Түстері бойынша бөл». Мақсат-міндеттері. Өз еріктерімен суреттерді бояуды үйрету. (сурет салу, қоршаған ортамен танысу, қазақ тілі, сөйлеуді дамыту)</p>	<p>«Мозаика» Мақсат-міндеттері. Балаларға әртүрлі заттарды, геометриялық пішіндер құрастыруды үйрету, олардың түстерімен таныстыру, балалардың ой-қиялын дамыту, еңбексүйгіштікке тәрбиелеу. (қоршаған ортамен танысу, сөйлеуді дамыту, қазақ тілі)</p>	<p>«Сөзді аяқта» дидактикалық ойыны. Мақсат-міндеттері. Тілдерін дамыту. (қазақ тілі, сөйлеуді дамыту)</p>	<p>Дидактикалық ойын. «Кімнің дауысы?» Балаларды өз еріктерімен ойнату. Геометриялық фигуралар туралы білімдерін бекіту. (қоршаған ортамен танысу, сөйлеуді дамыту, қазақ тілі)</p>
<p>Таңертеңгі жаттығу: 08.45-09.00</p>	<p>1. Бастапқы қалып: аяқ арасы алшақ, дене тік, қол белде. 1.1. Балалар қолдарын алдарына созып, алақандарын ашып: "Міне!" дейді 1.2. Бастапқы қалып (жаттығу 5-6 рет қайталанады). 2. Бастапқы қалып: аяқ арасы алшақ, дене тік, қол көкірек тұсында. 2.1. Аяқтарын сәл бүгіп, қолдарын иек тұсына көтеріп "Міне!" дейді. 3. Бастапқы қалып: жерге отыру, аяқтарын алшақ қояды, дене бос, қол иек тұсында (жаттығу 5-6 рет қайталанады). 3.1. Жерге отырған қалыпта қолдарын шапалақтайды. 3.2. Бастапқы қалып (жаттығу 5 рет қайталанады). 4. Бастапқы қалып: аяқ бірге, дене тік, қол көкірек тұсында. 4.1. Бір орында тұрып секіру, қолдарын көкірек тұсында ұстау. 4.2. Бастапқы қалып алақандарын ашу "Міне!" дейді (жаттығу 5 рет қайталанады). (мәдени-гигиеналық дағдылар, дене шынықтыру, сөйлеуді дамыту)</p>				

<p>Таңғы ас: 09.00-09.30</p>	<p>Балалардың беті-қолын жуып, таңғы асқа отыруы. Ас ішу мәдениетімен таныстырып отыру. Қасық, дұрыс пайдалануды үйрету. Асты сөйлемей ішу. Астан соң беті-қолды жуу. Ойын жаттығуы. "Сабын қолғаптары". (сөйлеуді дамыту, мәдени-гигиеналық дағдылар, дербес әрекет) Мақсат-міндеттері. Балаға қолдарының сыртқы және ішкі жағынан сабындауды үйрету.</p>				
<p>Ұйымдастырылған іс-әрекетке дайындық: 09.30-09.45</p>	<p>Біз балдырған тең басқан, Дос құшағын елге ашқан. Тілегіміз тыныштық, Ашық болсын кең аспан. Мықты болсын іргеміз, Бәріміз де біргеміз. Жанды және жансыз табиғат туралы әңгімелесу. (қазақ тілі, сөйлеуді дамыту, көркем әдебиет)</p>	<p>«Қайырлы таң!» Қайырлы таң, құсқа да, аңға да, Қайырлы таң, жайдары жанға да. Қайырлы таң алға ассын, Кешке дейін жалғассын! Жанды табиғат туралы әңгімелесу. (қазақ тілі, сөйлеуді дамыту, көркем әдебиет)</p>	<p>Біз балдырған тең басқан, Дос құшағын елге ашқан. Тілегіміз тыныштық, Ашық болсын кең аспан. Мықты болсын іргеміз, Бәріміз де біргеміз. Жансыз табиғат туралы әңгімелесу. (қазақ тілі, сөйлеуді дамыту, көркем әдебиет)</p>	<p>Қайырлы таң, ашық аспан! Қайырлы таң, кең далам! Қайырлы таң, күннің нұры! Қайырлы таң, балабақшам! Бәрі бірге айтады. Күз мезгілінің алғашқы айындағы ерекшеліктері, табиғат жайлы әңгімелесу. (қазақ тілі, сөйлеуді дамыту, көркем әдебиет)</p>	<p>Достар бері, келіңдер, Қолдарыңды беріңдер. Шаттық толы шеңберге Қуанышпен еніңдер. (Г.Абдрахманов) Шеңберде қол ұстасып тұрып, өлең жолдарын бірге айтады. Жанды және жансыз табиғат жайлы әңгімелесу. (қазақ тілі, сөйлеуді дамыту, көркем әдебиет)</p>
<p>Ұйымдастырылған іс-әрекет: 09.45-10.30</p>	<p>Дене шынықтыру. "Қатарда жүру түрлері". Мақсат-міндеттері. Балаларға қатарға бір-бірден тұру; жүруді жүгірумен кезектестіру дағдыларын дамыту; орындықта көлденеңінен еңбектеуді үйрету.</p>	<p>Қазақ тілі "Менің жанұям мен туыстарым". Мақсат-міндеттер: балаларға отбасы, отбасы мүшелері туралы түсінік беру; отбасы, туыстық қатынас туралы түсініктерін дамыту. Музыка "Жаңбыр". Мақсат-міндеттері. Балаларды әнді тыңдап отырып, мағынасын түсіне</p>	<p>Дене шынықтыру "Бір орнынан биікке секіру". Мақсат-міндеттері. Балаларды қатарда бірінің артынан бірі аяқтың ұшымен және өкшемен жүруді үйрету. "Күн мен жаңбыр" қимылды ойыны. Мақсат-міндеттері. Ереже бойынша ойын ойнауды үйрету, жылдам жүгіруді дамыту.</p>	<p>Музыка "Жаңбыр". Мақсат-міндеттері. Балаларды әнді тыңдап отырып, мағынасын түсіне білуге және ырғақты айыра білуге үйрету. Дидактикалық ойын. "Көңілді ноталар". Мақсат-міндеттер. Нотаны түстермен құрастыру.</p>	<p>Дене шынықтыру "Шынықсаң - шымыр боласың". Мақсат-міндеттері. Балаларға құрсауларды домалатуды үйрету. "Көңілді еңбекте" қимылды ойыны. Мақсат-міндеттері. Орындықта еңбектеу дағдысын үйрету.</p>

		білуге және ырғақты айыра білуге үйрету. (музыка, сөйлеуді дамыту, қазақ тілі) Дидактикалық ойын. "Көңілді ноталар". Мақсат-міндеттер. Нотаны түстермен құрастыру.			
Серуенге дайындық: 10.30-10.40	Балаларды серуенге ынталандыру, киімдерін ретімен киюді, барлық түймелерін түймелеуді, бір-біріне көмектесуді үйрету. (сөйлеуді дамыту, қазақ тілі)				
Серуен 10.40-12.20	Бақшадағы көгөністерді бақылау. (қоршаған ортамен танысу, сөйлеуді дамыту, қазақ тілі, көркем әдебиет) (Қырыққабат, қызылша, қызанақ, бұршақ.) Тақпақ. Көгөністі көп ектік, Өссін, піссін деп ектік, Көктемде еккен көгөніс, Күзде берді көп өнім. Бақылау: көгөністер жөнінде білімдерін кеңейту: аты, түсі, дәмі, тағам түрінде	Гүлдерді бақылау. (қоршаған ортамен танысу, сөйлеуді дамыту, көркем әдебиет) Мақсат-міндеттері. Гүлдердің атауларын, оларды бір-бірінен ажыратуды үйрету. Тапқырлықты, ақыл-ой ұшқырлығын дамыту. қашқаргүл (астра), қырмызыгүл (календула). Жұмбақ. Құлпырса қадірлейді, аялайды, Құрғаса сыпырғышқа жарамайды. (Гүл.) Бақылау: гүлзардағы гүлдердің 2-3 түрінің айрықша белгілерін анықтауды үйрету; оларды ағаштардан	Түскен жапырақтарды бақылау. (қоршаған ортамен танысу, сөйлеуді дамыту, қазақ тілі, көркем әдебиет, сурет салу) Мақсат-міндеттері. Күзгі табиғаттың сұлулығын байқауды үйрету. Тілін дамыту. Жұмбақ Ағайынды бәрі, Шықса жасыл, Түссе сары. (Жапырақ.) Бақылау: ағаштардағы жапырақтардың азайғандығына балалардың назарын аудару: жапырақтар түсіп, айналып, түстерін өзгертуде. Жапырақтардың маусымдық өзгерістеріне,	Шалшықтағы суды бақылау. (қоршаған ортамен танысу, сөйлеуді дамыту, көркем сөз) Көркем сөз. Сылдырлайды мөлдір су, Мөлдір суға бетінді жу. Тазалықтың досы, Су дегенім осы. Мақсат-міндеттері. Күз мезгілінің ерекшеліктерін байқауды үйрету. Бақылау: балалардың назарын жаңбырдан соң жиналатын шалшық суларға аудару. Жаздың ыстық күнінде шалшық сулардың жерге тез сіңіп, ал күзде жерге тез сіңіп кетпейтініне назар аудару. Тәжірибе. Суға тастар мен жаңғақтарды лақтыру. Мақсат-міндеттері. Кейбір заттардың суға батып	Аула сыпырушының жұмысын бақылау. (сөйлеуді дамыту, қоршаған ортамен танысу, қазақ тілі, көркем әдебиет) Мақал-мәтел. Еңбексіз өмір – сөнген көмір. Бақылау: аула сыпырушының еңбек ету барысын бақылау, еңбек нәтижесін атап көрсету (таза жолдар, бау-бақшаларда түскен жапырақтардан тазалау) және оның маңыздылығы; еңбек құралдарын атап беру (сыпырғыш, қалақ, күрек, қоқыс жәшігі). Аула сыпырушы еңбегінің нәтижесіне ұқыпты қарауға тәрбиелеу. Қимылды ойын.«Құнан

	<p>колданылуы, құрамындағы дәрумені; күзде көгөністерді жинау; көгөністердің пісіп-жетілуіне мән беру; топырақ салынған жәшіктерді арнайы бөлмелерде сақтау. Өз еңбегінің нәтижесіне ұқыпты қарауды үйрету.</p> <p>Қимылды ойын. «Бағбандар». Мақсат-міндеттері. Балаларды бақшаны бірлесіп жинауды үйрету. Ойын ережесі: тәрбиешінің белгі беруін күтіп, эстафетаны жалғастыру. (дене шынықтыру)</p> <p>Еңбек: бақшадағы жұмыс, көгөністерді жинау. (еңбек іс-әрекеті)</p> <p>Бақшадағы көгөністерді жинап, ересектер мен достарына белсенді түрде көмек көрсеткен балаларды мақтау.</p>	<p>ажырата білу; олар қайда өсетінін білу (орман, бақша және тағы басқа). Күзгі гүлдердің сұлулығын сезінуге тәрбиелеу.</p> <p>Қимылды ойын: «Бақшадағы тауықтар». Мақсат-міндеттері. Қимыл шапшаңдығы мен ептілікті дамыту. Ағаштарға өрмелеп шығып, белгілі бір жерге секіріп түсуді үйрету. Ойын барысында достық қарым-қатынасты сақтауға тәрбиелеу. (дене шынықтыру)</p> <p>Еңбек: бақшада жұмыс (жер қазу). (еңбек іс-әрекеті)</p> <p>Ересектерге белсенді көмек көрсеткен балаларды мақтау және марапаттау. Ұжымдық тапсырманы бірлесіп орындауға тәрбиелеу. Өз бетімен ойнайтын ойындар. Мақсат-міндеттері. Түстерді үйлестіруді үйрету. «Геометриялық</p>	<p>сұлулығына сүйсіне қарауға тәрбиелеу. Тәжірибе: құрғақ жапырақтардың үстімен жүру.</p> <p>Қорытынды: жапырақтар аяқ астында сусылдайды.</p> <p>Қимылды ойын: «Тыныш жүгіріп өт». Мақсат-міндеттері. Ойын ережесін сақтап ойнауд үйрету. Жапырақтардың үстімен белгілі бір уақытта ақырын жүріп өту. Ережені сақтай отырып (мәреге дейін жүгіріп бару, кері жүгіріп қайту). Ойындарға белсенді қатысуын талап ету. (дене шынықтыру)</p> <p>Еңбек: түскен жапырақтарды жинау. Белгіленген жерге түскен жапырақтарды тырнауышпен жинап тасуды үйрету. Балалардың бірігіп жұмыс істеуін қадағалау.</p> <p>Өз бетімен ойындар: «Жапырақты кілем». Мақсат-міндеттері.</p>	<p>кететінін, ал кейбіреулерінің су бетінде қалқып жүретінін бақылау.</p> <p>Қимылды ойын: «Бір аяқпен жолдан секіру». (дене шынықтыру) Мақсат-міндеттері. Ойын алаңындағы ережені сақтай отырып, бір аяқпен алға жылжып секіруді үйрету. Еңбек: балалармен бірге балабақша алаңын жылы сумен жууды бақылау, еңбектің маңыздылығын сезінуге және үлкендерге көмектесуге үйрету. (сөйлеуді дамыту, қоршаған ортамен танысу)</p> <p>Өз бетімен ойналатын ойындар: гимнастикалық құралдарға өрмелеу (баспалдақ және тағы басқа). Мақсат-міндеттері. Балалардың қосалқы ойындарға қызығушылықтарын дамытып, бір-бірімен тату ойнауға тәрбиелеу.</p>	<p>шабысы» (қырғыз халқының ұлттық ойыны). Мақсат-міндеттері. Ойын ережесін сақтауды (белгіден соң жүру, бірін-бірі итермеу) үйрету. Жылдамдықпен күш жігерді дамыту. (дене шынықтыру, сөйлеуді дамыту, қазақ тілі)</p> <p>Еңбек: аула сыпырушыға көмектесу. Мақсат-міндеттері. Балаларға ересектерге көмектесуге үйрету. Еңбектенуге құштарлықтарын дамыту, басқалардың еңбегін құрметтеуге тәрбиелеу.</p> <p>Өз бетімен ойналатын ойындар: доппен ойын. Мақсат-міндеттері. Әр балаға доппен ойнау мүмкіндігін беру. Ойын барысында еркіндік пен қуаныш сезімін оята білу. (дене шынықтыру, сөйлеуді дамыту, қазақ тілі, қоршаған ортамен танысу)</p>
--	---	---	--	---	---

	<p>Өз бетімен ойындар. «Көгөністер дүкені». Мақсат-міндеттері. Көгөністер мен жеміс-жидектерді құмнан мүсіндеу. Берілген ойын тақырыбында шығармашылық және белсенділік көрсеткендерді мақтау; ойынға қызығушылықтары н қолдау және дамыту. Көгөністер мен жемістер туралы алған білімдерін бекіту. (қоршаған ортамен танысу, сөйлеуді дамыту, қазақ тілі, көркем әдебиет)</p>	<p>пішіндерді түскен жапырақтармен әшекейлеу». (математика негіздері, қоршаған ортамен танысу, сөйлеуді дамыту, қазақ тілі) Әр балаға өз еңбегіне қанағаттанарлық жұмыс істеуіне көмектесу. Сөздік қорын дамыту.</p>	<p>Балалардың бірлесіп ойнауларын ұйымдастыру. (қоршаған ортамен танысу, сөйлеуді дамыту, қазақ тілі)</p>		
<p>Серуеннен оралу: 12.20-12.30</p>	<p>Балаларды киімдерін жүйелі түрде шешіну, шкаф сөрелеріне киімдерін жинау, қолдарын жуу. (дербес әрекет, сөйлеуді дамыту)</p>				
<p>Түскі ас: 12.30-13.00</p>	<p>Алдына қойған асқа назар аударту; дастарқан басында отыру мәдениеті, тамақтану мәдениетіне баулуға бағытталған жеке-дара жұмыс; этикет ережелері. Қасықты пайдалануды үйрету. Тамақ ішіп отырғанда сөйлемеу. Тамақтанғаннан кейін беті-қолды жуу. (мәдени-гигиеналық дағдылар.</p>				
<p>Түскі ұйқы:13.00-15.10</p>	<p>«Құйыршық» ертегісін оқып беру, балаларды ұйықтату. (көркем әдебиет, сөйлеуді дамыту, қазақ тілі)</p>				
<p>Бірте-бірте тұрғызу, сауықтыру шаралары: 15.10-15.40</p>	<p>Жалпақтабандықтың алдын алу мақсатында денсаулық жолдарымен жүру. (дене шынықтыру, сөйлеуді дамыту) Алған білімдерін бекітіп, мәдени-гигиеналық дағдыларын орындау.</p>				

<p>Бесін ас: 15.40- 16.00</p>	<p>Алдына қойған асқа назар аударту; дастарқан басында отыру мәдениеті, тамақтану мәдениетіне баулуға бағытталған жеке-дара жұмыс; этикет ережелері. Қасықты дұрыс ұстауға үйрету. Тамақ ішіп отырғанда сөйлемей. Тамақтанғаннан кейін беті-қолды жуу. (мәдени-гигиеналық дағдылар.</p>				
<p>Балалардың дербес әрекеті (баяу қимылды ойындар, үстел үсті ойындары, бейнелеу әрекеті, кітаптар қарау және тағы басқа әрекеттер): 16.00 – 16.15</p>	<p>Сөйлеуді дамытудан ойын-жаттығу. "Менің мекенім тақырыбына әңгімелесу". Мақсат-міндеттері. Балалардың ұғымдарында мекенжай туралы түсініктерін қалыптастыру. Қазақстандағы ауыл мен қала елді мекендер мен табиғаттың ерекшеліктері жөнінде жалпы ұғымдар беру.</p> <p>Дидактикалық ойын. «Көрші-көрші». Үстел ойындары: лото, домино. (математика негіздері)</p> <p>Қоршаған ортамен танысудан ойын-жаттығу. "Жабайы жидектер".</p>	<p>Сурет салудан ойын-жаттығу. "Арқасын жиырған мысық". Мақсат-міндеттері. Балаларға арқасын жиырған мысықтың бейнесін бормен салу амалдарын үйрету; қағаздың ортасына мысықтың денесі мен аяқтарын доғалы сызық негізінде салып, бір жағына дөңгелек басын, екінші жағына ұзын құйрықты салу тәртібін қалыптастыру. "Бірдей мысықты тап". Мақсат-міндеттері. Байқампаздықты, сөйлеуді, зейінді, ойлау қабілетін дамыту.</p> <p>Дидактикалық ойын «Тап та, атын ата». Мақсат-міндеттері. Түсті қабылдауын және қолдың ұсақ моторикасын дамыту. (сөйлеуді дамыту, қазақ тілі, қоршаған ортамен</p>	<p>Мүсіндеуден ойын-жаттығу. "Сұр қоян". Мақсат-міндеттері. Балаларға бөлшектерді біріктіру арқылы сұр қоянды мүсіндеуді үйрету. Математика негіздері "Цирк әртістері". Мақсат-міндеттер: балаларды 2 саны және цифрымен таныстыру; 2 санының жасалу жолын көрсету; 1 және 2 цифрының бейнесін айыра білуге үйрету; 2 санын дұрыс жазуға жаттықтыру.</p> <p>«Пішінді құрастыр». Мақсат-міндеттері. Түстер мен пішіндер арқылы құрастырып үйрету. Есте сақтау, көру, ажырату қабілеттерін дамыту. (математика негіздері, сөйлеуді дамыту, қазақ тілі, қоршаған ортамен танысу)</p>	<p>Математика негіздерінен ойын-жаттығу. "Санауды үйренемін. Тәулік бөліктері". Мақсат-міндеттері. Балалардың тәулік бөліктері жөнінде, "таңертең", "күндіз", "кеш", "түн" туралы түсініктерін тиянақтау, заттардың саны, заттарды белгілейтін сандар туралы ұғымдарды қалыптастыру.</p> <p>Көркем әдебиеттен ойын-жаттығу. "Ормандағы оқиға". Мақсат-міндеттері. Балаларды ормандағы оқиға желісінің мазмұнымен таныстыру; әңгімедегі көркем сөздерді шынайы айтуға жаттықтыру. Дидактикалық ойын: "Қандай ағаш екенін тап!" Мақсат-міндеттері. Ағаштардың қасиеттері туралы білімдерін кеңейту. (қоршаған ортамен танысу, сөйлеуді дамыту, қазақ тілі)</p> <p>«Суреттер құрастыру». Мақсат-міндеттері. Балаларға ұсақ суреттерден бір</p>	<p>Құрастырудан ойын-жаттығу. "Ханзада бақа". Мақсат-міндеттері. Балаларды ағайынды Гриммнің "Бақа ханзада" ертегісінің басты кейіпкері бақаны қағаздан құрастыруды үйрету.</p> <p>«Жұбын тап». Мақсат-міндеттері. Геометриялық пішіндерді қайталау, оларды салыстыруға жаттықтыру. Ойынның құрал-жабдықтары: әртүрлі ретте орналастырылған пішіндер. Ойын барысы: балаларға геометриялық пішіндер беріледі, балалар тура сондай түсті пішінді табады. (математика негіздері, сөйлеуді дамыту, қазақ тілі, құрастыру, жапсыру)</p>

	<p>Мақсат-міндеттері. Жабайы жидектердің пайдасы мен зияны туралы түсініктерін пысықтау.</p> <p>"Қарақаттан не жасайды?" жаттығуы.</p> <p>Мақсат-міндеттері. Жидектердің қасиеттері туралы түсініктерін кеңейту. (қоршаған ортамен танысу, сөйлеуді дамыту, қазақ тілі)</p>	<p>танысу)</p>		<p>мазмұнды сурет құрастыруды үйрету, әңгіме құрастыра білу, тіл байлығын, ой-өрісін дамыту, әртүрлі мазмұнды суреттер құрастыруға деген балалардың қызығушылығын арттыру. (құрастыру, сөйлеуді дамыту, қазақ тілі, қоршаған ортамен танысу)</p>	
<p>Балалармен жеке жұмыс: 16.15- 16.30</p>	<p>«Сөзді аяқта» дидактикалық ойыны.</p> <p>Мақсат-міндеттері. Сөйлеу тілін дамыту. (сөйлеуді дамыту, қазақ тілі, көркем әдебиет, қоршаған ортамен танысу)</p> <p>"Менің әжем" тақырыбында әңгімелесу.</p> <p>Мақсат-міндеттер: балалардың сөздік қорларын, жақын туыстық атауларды білдіретін жаңа сөздермен толықтыру.</p>	<p>Дидактикалық ойындар "Геометриялық пішіндер".</p> <p>Мақсат-міндеттері. Балаларға біреуі артық немесе кем санды тауып, атауды үйрету. Көрнекілік: геометриялық пішіндер салынған карточкалар жиынтығы. Барысы: балалар геометриялық ұшбұрыш, шаршы, дөңгелек тәріздес пішіндерді пайдаланады. балаларға тапсырма беремін, балалар оны жеке орындайды. (математика негіздері, құрастыру, сөйлеуді дамыту, қазақ тілі,</p>	<p>Дидактикалық ойын "Жұмбақ сан".</p> <p>Мақсат-міндеттері. Балаларды қосу мен алудың қарапайым математикалық әрекеттеріне дайындауға ықпал ету; алдыңғы және кейінгі сандарды алғашқы ондықта анықтау дағдыларын нығайтуға көмектесу.</p> <p>Сипаттама. Мысалы, үш санынан үлкен, бірақ бес санынан аз; қай сан үштен аз, баладан соны болжауды сұраңыз. Бала әртүрлі сандарды атайды, ал мұғалім аталған саннан көп немесе аз деп айтады.</p>	<p>Театрды сахналау.</p> <p>"Қасқыр және жеті лақ" ертегісінің желісін саусақ театры арқылы сахналау.</p> <p>Мақсат-міндеттері. Ертегі желісінің мазмұнын білуге үйрету. (сөйлеуді дамыту, көркем әдебиет)</p>	<p>Геометриялық фигуралар</p> <p>Мақсат-міндеттері. Геометриялық фигуралар туралы түсініктерін қалыптастыру. (математика негіздері, құрастыру, жапсыру, сурет салу, сөйлеуді дамыту, қазақ тілі, қоршаған ортамен танысу)</p>

	<p>(сөйлеуді дамыту, қазақ тілі)</p>	<p>жапсыру) 1-тапсырма. Дөңгелектерден біреуін артық етіп, үшбұрыштарды қойыңдар. Мен үш дөңгелек салынған сандық карточканы көрсетеді. 2-тапсырма. Мұндағы дөңгелектерден біреуін кем етіп, шаршыларды қойыңдар. Тәрбиеші бес дөңгелек салынған сандық карточканы көрсетеді. 3-тапсырма. Дәл осындай пішінді көрсетіндер мен дөңгелекті көрсетемін. Ойын соңында қорытынды шығарылады, зеректік танытқан балаларды мақтаймын. Ойынның барысында балалардың зейіні, қол қимылының жылдамдығы, дәлдігі қалыптаса бастайды және санауды, біреуі артық немесе кем санды тауып, оны атауды үйренеді. (математика негіздері, құрастыру, сөйлеуді дамыту, қазақ тілі, жапсыру)</p>	<p>Содан кейін баламен рөлдерді өзгертуге болады. (математика негіздері, сөйлеуді дамыту, қазақ тілі, қоршаған ортамен танысу)</p>		
--	---	--	---	--	--

Серуенге дайындық: 16.30 – 16.50	Алдымен топтағы аяқкиімдерін ауыстырып, орнына қойып, киімдерді ретімен киюді үйрету. Ауыстырған киімдерін орнына бүктеп қойғандарын қадағалау, ойын арқылы жылдамдыққа үйрету. (сөйлеуді дамыту, дербес әрекет, мәдени-гигиеналық дағдылар)				
Серуен: 16.50 – 17.50	Серуенге қызығушылықтарын ояту. "Жанды және жансыз табиғат" тақырыбында жеке әңгімелесулер. (сөйлеуді дамыту, қазақ тілі, қоршаған ортамен танысу)				
Серуеннен оралу: 17.50 – 18.00	Балаларды киімдерін жүйелі түрде шешіп, шкаф сөрелеріне реттеп орналастыруды үйрету, колдарын жуу. (дербес әрекет, мәдени-гигиеналық дағдылар)				
Балалардың үйге қайтуы (ата-аналарға кеңес): 18.00- 18.30	Ата-аналарға кеңес: «Үйде ойын бұрышын ұйымдастыру».	«Достарымыздың арасында өзімізді қалай ұстау керекпіз?» тақырыбында әңгіме жүргізу.	«Менің достарым» атты тақырыпта көрме ұйымдастыру.	«Балабақша ережелері», «Достарымыздың арасында өзімізді қалай ұстау керекпіз?» тақырыбында әңгіме жүргізу.	Ата-аналардан сауалнама алу.

« Ақкөгершін» бөбекжай балабақшасы «Болашақ» ересек тобының 2022-2023 оқу жылындағы ұйымдастырылған іс -әрекетінің апталық циклограммасы 4-апта қыркүйек (19.09 - 23.09.2022ж)

Тексерілді
19.09.2022ж
Шағал

Тәрбиешілер: Әсіл Айгүл Жаппарқызы.

Сайдвалиева Гүлзира Еркінбайқызы.

Апта күндері	Дүйсенбі	Сейсенбі	Сәрсенбі	Бейсенбі	Жұма
Күн тәртібі	19.09.2022ж	20.09.2022ж	21.09.2022ж	22.09.2022ж	23.09.2022ж
Балаларды қабылдау: 08.00-08.20	Таңғы сүзгі: балалардың терісін, дене қызуын, сыртқы көрінісін тексеру. Балаларды жақсы көңіл күймен қарсы алу және оларға қолайлы жағдай жасау. Баланың көңіл күйін, оның жеке пікірін, қызығушылығын анықтау.				
Ата-аналармен әңгімелесу, кеңес беру: 08.00-08.30	Ата-аналармен баласының денсаулығы туралы жеке әңгімелесу (Мысалы, күзде ЖРВИ кезеңінде және ЖРВИ алдын алу шаралары осы тақырып бойынша кеңес беруді немесе жеке кеңес беруді көрсету).				
Балалардың дербес әрекеті (баяу қимылды ойындар, үстел үсті ойындары, бейнелеу әрекеті, кітаптар қарау және тағы басқа әрекеттер): 08.30-08.45	"Ойыннан кейін топта тәртіп орнату". Мақсат-міндеттері. Балалардың тәртіпке деген саналы ұмтылысын, ойыннан кейін ойыншықтарды жинастыру әдетін қалыптастыру. Жұмыс жоспарын құру, алдағы қызмет үшін қажетті материалдарды таңдау қабілетін жетілдіру. (сөйлеуді дамыту, еңбек дағдылары)	"Ойыншықтардағы тәртіп". Мақсат-міндеттері. Жұмыс басталар алдында балаларға жұмыс алжапқышын киюді үйрету; ойыншықтарды тәртіпте ұстау, оларды жуу, кептіру, сүрту және орнына жинау. Еңбекқорлықты, тәртіпсіздікті көре білуді дамыту; сумен жұмыс кезінде ұқыптылықты дамыту. Өзінің және басқа адамдардың еңбегін құрметтеуге тәрбиелеу. (сөйлеуді дамыту, еңбек дағдылары)	"Оқу құралдары қойылатын шкафта тәртіпті сақтау". Мақсат-міндеттері. Балаларға өз беттерімен шкафтарда тәртіпті сақтауға, шанды сүртуді үйрету. (сөйлеуді дамыту, еңбек дағдылары)	"Біз топ бөлмесінде және жатын бөлмеде терезе алды тақтайын дымқыл шүберекпен сүртеміз". Мақсат-міндеттері. Балаларға сумен жұмыс істегенде келесі ережелерді сақтауды үйрету, жеңдерін түру, шүберекті сулау, құрғатып сығу, кірлеген шүберекті сумен шаю. (мәдени-гигиеналық дағдылар, дербес әрекет, сөйлеуді дамыту)	"Біз орындықтарды орнына қоямыз". Мақсат-міндеттері. Еңбек дағдыларын дамытуды жалғастыру; тапсырманы мұқият және жылдам орындау. (сөйлеуді дамыту, еңбек дағдылары, дербес әрекет)
	«Емхана» сюжетті-рөлдік ойын. Мақсат-міндеттері. Балаларды үлкендердің еңбегімен таныстыру. Балаларды дәрігер,	Құрылыс ойындары «Аспалы көпір». Мақсат-міндеттері. Балалардың қиялын, зейінін, ойлау қабілетін	«Кім зейінді?» Мақсат-міндеттері. Белгілі геометриялық пішіндерден әртүрлі заттарды құрастыру.	Дидактикалық ойыны. «Төлдерін тап». Мақсат-міндеттері. Үй жануарлары мен	Дидактикалық ойын. "Жамауын тап". Мақсат-міндеттері. Балаларды суреттің

	<p>медбике ролін ойнауды үйрету. (сөйлеуді дамыту, еңбек дағдылары, қазақ тілі)</p>	<p>дамыту. (құрастыру, сөйлеуді дамыту, қазақ тілі)</p>	<p>Көрнекілік: сіріңке қорабында геометриялық пішіндер. Барысы: тәрбиеші геометриялық пішіндерден әртүрлі бейнелерді құрайды. Жылдам құрастырған балаға мақтау айтылады. (құрастыру, сөйлеуді дамыту, қазақ тілі, математика негіздері)</p>	<p>олардың төлдері туралы түсініктерін тиянақтау. Алдарындағы суреттен үй жануарлары мен олардың төлдерін сызық арқылы қосу керектігін түсіндіреді. Қай малдың төлі қалай аталатынын айтқызады. (қоршаған ортамен танысу, сөйлеуді дамыту, көркем әдебиет)</p>	<p>жетпей тұрған бөлігін тауып, үстіне орналастыруды үйрету. Барысы: педагог әр баланың алдына мысықтар бейнеленген суретті таратады және сурет бөліктері бейнеленген домалақтарды таратады. Балалар суретте жоқ домалақтардың үстіне, сурет бөліктері бейнеленген домалақтарды орналастырады. (математика негіздері, сөйлеуді дамыту, қазақ тілі)</p>
<p>Таңертеңгі жаттығу: 08.45-09.00</p>	<ol style="list-style-type: none"> 1. Бастапқы қалып: аяқ арасы алшақ, дене тік, қол белде. <ol style="list-style-type: none"> 1.1. Балалар қолдарын алдарына созып, алақандарын ашып: "Мінеі" дейді. 1.2. Бастапқы қалып (жаттығу 5-6 рет қайталанады). 2. Бастапқы қалып: аяқ алшақ, дене тік, қол кеуде тұсында. <ol style="list-style-type: none"> 2.1. Аяқтарын сәл бүгіп, қолдарын иек тұсына көтеріп "Міне!" дейді. 3. Бастапқы қалып: жерге отыру, аяқ арасы алшақ, дене бос, қол иек тұсында (жаттығу 5-6 рет қайталанады). <ol style="list-style-type: none"> 3.1. Жерге отырған қалыпта қол шапалақтау. 3.2. Бастапқы қалып (жаттығу 5 рет қайталанады). 4. Бастапқы қалып: аяқ бірге, дене тік, қол кеуде тұсында. 				

	<p>4.1. Бір орында тұрып секіру, қолдарын кеуде тұсында ұстау, жұдырық түю.</p> <p>4.2. Бастапқы қалып: алақандарын ашу "Міне!" дейді (жаттығу 5 рет қайталанады). (мәдени-гигиеналық дағдылар, дербес әрекет, дене шынықтыру)</p>				
<p>Таңғы ас: 09.00-09.30</p>	<p>Балалардың беті-қолдарын жуып, таңғы асқа отыруы. Ас ішу мәдениетімен таныстыру. Қасық дұрыс пайдалануды үйрету. Асты сөйлемей ішу. Астан соң беті-қолды жуу. Тазалықты сақтау үшін сумен дос болу керек.</p> <p>Сылдырлайды мөлдір су. Мөлдір суға әрдайым Беті-қолды тазалап жу. (мәдени-гигиеналық дағдылар, сөйлеуді дамыту, дербес әрекет)</p>				
<p>Ұйымдастырылған іс-әрекетке дайындық: 09.30-09.45</p>	<p>Сәлем, күнім! Сәлем, жер! Сәлем, досым! Сәлем, ел! "Сәлем" деймін әрқашан, Арайлы, балабақшам! Жанды және жансыз табиғатты пысықтау. (сөйлеуді дамыту, қазақ тілі, көркем әдебиет, қоршаған ортамен танысу)</p>	<p>«Достық» шеңбері. Біз қандаймыз, қандаймыз, Шұғылалы таңдаймыз, Жарқыраған күндейміз, Табиғатты қорғаймыз. Балалар шеңберге тұрады, бір-біріне жылы сөздер айтады. Қазақстан Республикасының алғашқы Елбасы және қазіргі президенті жайлы әңгімелесу. (сөйлеуді дамыту, қазақ тілі, көркем әдебиет, қоршаған ортамен танысу)</p>	<p>«Қайырлы таң!» Қайырлы таң, құсқа да, аңға да! Қайырлы таң, жайдары жанға да! Қайырлы таң, алға ассын! Кешке дейін жалғассын! (Жарты шеңбер құрып отыр. Бәрі бірге айтады.) ҚР Мемлекеттік Рәміздері туралы әңгімелесу. (сөйлеуді дамыту, қазақ тілі, көркем әдебиет, қоршаған ортамен танысу)</p>	<p>«Армысың шапағатты, Күн-Ана!» Армысың шапағатты, Күн-Ана! Армысың қайырымды, Аспан-Ана! Армысың мейірімді, Жер-Ана! Құт дарыт, бар әлемді жарылқа! "Қазақ тілін мақтан тұтамын" атты тақырыбында әңгімелесу. (сөйлеуді дамыту, қоршаған ортамен танысу, қазақ тілі, көркем әдебиет)</p>	<p>Бақшамызға барғанда, Жолыққан бар жандарға Ертемен ақ пейілмен "Қайырлы таң!"- деймін мен. Күндіз де елді елеймін: Үйге кешке келемін, Не дерімді білемін «Кеш жарық!» - деп кіремін. Шеңбер бойымен тұру, бір-біріне күлімдеп қарау. Тілдер мерекесі жайлы әңгімелесу. (сөйлеуді дамыту, қоршаған ортамен танысу, қазақ тілі, көркем әдебиет)</p>
<p>Ұйымдастырылған іс-әрекет: 09.45-10.30</p>	<p>Дене шынықтыру "Біз алғырмыз". Мақсат-міндеттері. Балаларға аяқтың ұшымен жүгіруді;</p>	<p>Музыка "Ата-ананы тыңдаймыз". Мақсат-міндеттері. Балаларды ата-ана туралы әннің сын-сипатын</p>	<p>Дене шынықтыру Тақырыбы: "Бөренемен төрттағандап жүру". Мақсат-міндеттері. Балаларға бірінің артынан</p>	<p>Музыка "Күздің ғажайып құбылыстары". Мақсат-міндеттері. Балаларға әнді тыңдай</p>	<p>Дене шынықтыру "Кедергіден өту амалдары". Мақсат-міндеттері. Балаларға бір</p>

	гимнастикалық орындықтың үстінде тепе-теңдікті сақтап жүруді үйрету. "Гимнасшылар" ойыны. Мақсат-міндеттері. Гимнастикалық орындықтың үстінде тепе-теңдікті сақтап жүруді үйрету. (дене шынықтыру, сөйлеуді дамыту)	ажыратуды үйрету. "Сылдырмақ" музыкалық-дидактикалық ойыны. Мақсат-міндеттері. Аспаптың үнін есту арқылы табуды үйрету. (музыка, сөйлеуді дамыту, қазақ тілі)	бірі қатармен жүруді жаттықтыру; сапқа өз еріктерімен тұру қабілетін жетілдіру; сапта тұрып, тізені жоғары көтеріп адымдауды үйрету. "Арқан тарту" қимылды ойыны. Мақсат-міндеттері. Бірлесіп ойнауды үйрету. Қимыл ептілігі мен шапшаңдықты дамыту. (дене шынықтыру, сөйлеуді дамыту)	отырып, мағынасын түсінуді және ырғақты айыруды үйрету. "Қатты немесе ақырын" музыкалық-дидактикалық ойыны. Мақсат-міндеттері. Музыка мазмұнын ұғынуға, оны әсемдеуге әуеннің динамикалық реңкі көмектесетінін білу. (музыка, сөйлеуді дамыту)	орында тұрып секіру; допты бір-біріне төменнен лақтыру және қағып алуды (1,5 м қашықтықта) үйрету. "Секірейік көңілді" ойыны. Мақсат-міндеттері. Бір орында тұрып секіруді үйрету. (дене шынықтыру, сөйлеуді дамыту)
Серуенге дайындық: 10.30-10.40	Балаларды ауа райына сәйкес киіндіру туралы әңгімелеу. (мәдени-гигиеналық дағдылар, дербес әрекет)				
Серуен 10.40-12.20	Ағаштарды бақылау. (сөйлеуді дамыту, қазақ тілі, көркем әдебиет, қоршаған ортамен танысу) Көркем сөз. Тербеледі ағаштар, Алдымнан жел еседі, Кіп-кішкентай ағаштар, Үп-үлкен боп өседі. Бақылау: ағаштардың 2-3 түрін сыртқы белгілерінен (шырша, қайың, терек) тану және ажырату. Маусымдық өзгерістер кезінде ағаштарды бақылау, жапырақтарының	Шөптің солуын бақылау. (сөйлеуді дамыту, қоршаған ортамен танысу, қазақ тілі, көркем әдебиет) Жұмбақ. Дала кілемі. Ол не? (Шөп, өсімдіктер.) Бақылау: балалардың ұғымындағы шөптің түрінің өзгеруі туралы түсініктерін көңейту. Өсімдіктерге қызығушылықтарын дамыту. Қимылды ойын. «Көгершін» ойыны.	Шыбын-шіркейлердің жойылуын бақылау. (сөйлеуді дамыту, қоршаған ортамен танысу, қазақ тілі, көркем әдебиет) Жұмбақ. Шидім, шидім, шидім құс, Ши басына қонған құс. Қарқаралы қара құс, Хан басына қонған құс. (Шыбын.) Бақылау: күз мезгілінде шыбын-шіркейлердің өмір сүруін, олардың тастар мен жапырақтардың астына	Саңырауқұлақты бақылау. (сөйлеуді дамыту, қоршаған ортамен танысу, қазақ тілі, көркем әдебиет) Жұмбақ. Сырты бүтін, Іші түтін. (Саңырауқұлақ.) Жеуге жарамды – ақ түсті, майлы. Улы – шыбынжұт (мухомор), бозарыңқы арамқұлақ. Бақылау: саңырауқұлақтарды ажырата білу, олардың сырт бейнесіне қарап	Жапырақтардың түсуін бақылау. (сөйлеуді дамыту, қоршаған ортамен танысу, қазақ тілі, көркем әдебиет) Жұмбақ. Ағайынды бәрі, Шықса жасыл, Түссе сары. (Жапырақ.) Бақылау: өсімдіктер дүниесінің маусымдық өзгерістері туралы түсініктерін толықтыруды жалғастыру; жалаңаш ағаштар. Жапырақтардың қайдан

	<p>азаюына назар аудару. Жапырақтардың жазда және күзде қандай түсте болатынын анықтау.</p> <p>Қимылды ойын. «Аталған ағашқа жүгіріп бар». (дене шынықтыру)</p> <p>Мақсат-міндеттері. Ағаштың атауын сын-сипатынан білу. Белгі бойынша жұмыс істеу, алаңда бір-біріне соқтықпай орын ауыстыруды үйрету.</p> <p>Еңбек: ағаштардың арасындағы қурап жатқан бұтақтарды жинау. Ұжымдық тапсырмаларды орындау, бірлескен тапсырманы дер кезінде аяқтауды үйрету.</p> <p>Еңбексүйгіштікке тәрбиелеу.</p> <p>Өз бетімен ойналатын ойындар: әткеншек тебу.</p> <p>Ойын барысында достық қарым-қатынастарын жетілдіру. (сөйлеуді дамыту, қазақ тілі, көркем әдебиет, қоршаған ортамен танысу, дене</p>	<p>(дене шынықтыру) (Шешен-ингуш халықтарының ұлттық ойыны)</p> <p>Мақсат-міндеттері. Алаңда орын ауыстыруды бекіту, жартылай отырып, аяқты бірге қосып, қолды тізеге дейін созып айқастырып ұстау (қабылдаған қалыпты сақтау, орын ауыстыру, бір-бірін итермеу).</p> <p>Ойын ережесін сақтау.</p> <p>Еңбек: қурап қалған шөпті тырнауышпен жинау.</p> <p>Тырнауыштармен жұмыс істеуді бекіту, нақтылы орынға шөпті жинау.</p> <p>Еңбексүйгіштікке баулу.</p> <p>Өз бетімен ойналатын ойындар. «Ертегідегі үйшік» ойыны.</p> <p>Балалардың қалауы бойынша (2-3 адам) үйшік ойнауларын қадағалау. Байсалды, қуанышты жағдай жасауына мүмкіндік туғызу.</p>	<p>тығылуын бақылау, қорытынды жасау. Ауа райының салқындауына байланысты жәндіктердің жоғалуы.</p> <p>Қимылды ойын. «Көбелекті ұстап алу». (дене шынықтыру)</p> <p>Мақсат-міндеттері. Бір затты (көбелекті) ұстап алу мақсатында жоғары секіруді үйрену.</p> <p>Достарымен жақсы қарым-қатынаста болуға тәрбиелеу.</p> <p>Еңбек: гүлзарды қурап қалған гүлдерден тазалау, өз міндеттерін жауапкершілікпен атқаруға тәрбиелеу, өсімдіктерге қызығушылықтарын дамыту.</p> <p>Өз бетімен ойналатын ойындар: сүйікті ойыншықтармен ойнау, ойынды достарымен бірігіп ойнауды үйрету.</p>	<p>тану (түсі, пішіні). Бөліктерін атап беру: аяғы, қалпағы. Күз айының кереметін ұғыну, мейірімділікке тәрбиелеу.</p> <p>Қимылды ойын. «Аюдың апанында» (орыс халқының ұлттық ойыны). (дене шынықтыру)</p> <p>Балаларға сөздерін анық айтқызу, ойын ережесін сақтауға үйрету. «Аюды» санамақ арқылы таңдауды үйрету.</p> <p>Еңбек: тотықұсқа қорек беру.</p> <p>Мақсат-міндеттері. Өз еңбегінің маңыздылығын түсіндіру.</p> <p>Өз бетімен ойналатын ойындар. «Балық аулау» және тағы басқа ойындар. Ептлікті талап ететін дербес ойындарды ойнау, қимыл жылдамдығын дамыту. (сөйлеуді дамыту, қоршаған ортамен танысу, қазақ тілі, көркем әдебиет)</p>	<p>түскенін, қайда түскенін, түсі қандай болғанын естеріне түсіру. Әдемі жапырақтарға сүйсіне қарап, табиғатты тануды және табиғатпен қарым-қатынастан қуаныш алуға тәрбиелеу.</p> <p>Қимылды ойын. «Соқыр теке» ойыны (орыс халқының ұлттық ойыны). (дене шынықтыру)</p> <p>Мақсат-міндеттері. Ойын ережесін сақтай отырып, балалардың ойынға қатысуын қадағалау.</p> <p>Еңбек: ауладағы жұмыс. Жапырақтарды тырнауышпен жинау.</p> <p>Өз бетімен ойналатын ойындар: түскен жапырақтардан оюлар, заттар құрастыру, шығармашылық қиялдарын дамыту. (сөйлеуді дамыту, қоршаған ортамен танысу, қазақ тілі, көркем әдебиет)</p>
--	--	---	---	--	---

	шынықтыру)				
Серуеннен оралу: 12.20-12.30	Балаларды киімдерін жүйелі шешінуге дағдыландыру, шкаф сөрелеріне киімдерін орналастыру, қолдарын жуу. (мәдени-гигиеналық дағдылар, сөйлеуді дамыту)				
Түскі ас: 12.30-13.00	Алдына қойған асқа назар аударту; дастарқан басында отыру мәдениеті, тамақтану мәдениетіне баулуға бағытталған жеке-дара жұмыс; этикет ережелері. (мәдени-гигиеналық дағдылар, сөйлеуді дамыту)				
Түскі ұйқы: 13.00-15.10	Баяу ырғақты музыка әуенімен балаларды ұйықтату.				
Бірте-бірте тұрғызу, сауықтыру шаралары: 15.10-15.40	Жалпақтабандықтың алдын алу мақсатында денсаулық жолдарымен жүру. Алған білімдерін бекітіп, мәдени-гигиеналық дағдыларын орындау. (дене шынықтыру, мәдени-гигиеналық дағдылар)				
Бесін ас: 15.40- 16.00	Алдына қойған асқа назар аударту; дастархан басында отыру мәдениеті, тамақтану мәдениетіне баулуға бағытталған жеке-дара жұмыс; этикет ережелері. (мәдени-гигиеналық дағдылар)				
Балалардың дербес әрекеті (баяу қимылды ойындар, үстел үсті ойындары, бейнелеу әрекеті, кітаптар қарау және тағы басқа әрекеттер): 16.00 – 16.15	Сөйлеуді дамытудан ойын-жаттығу Тақырыбы: "Туыстар. Сөйлеудің дыбыстық мәдениеті: [ы], [і] дыбыстары". Мақсат-міндеттері. Балаларға туыс адамның отбасындағы орны туралы түсіндіру; [Ы], [І] дауысты дыбыстары жөнінде ұғымдарын қалыптастыру; дауысты дыбыстардың сөздердің құрамында жіңішке және жуан болу мысалдарын көрсету. (сөйлеуді дамыту, қазақ тілі, көркем әдебиет) Үстел-үсті ойындары. "Пазылдар".	Қоршаған ортамен танысудан ойын-жаттығу. "Астанаға саяхат". Мақсат-міндеттері. Балаларды Астана қаласының әсем ғимараттарымен таныстыра отырып, қала туралы әңгімелеп беруді үйрету. Қимылды ойындар «Ұшты-ұшты». Мақсат-міндеттері. Шапшаңдыққа тәрбиелеу. Ойынға қатысушылар бастаушының сөзін қалт жібермей, тыңдап отырулары керек. Ұшатын құс немесе зат туралы айтылса, қолдарын жоғары көтереді де, ұшпайтын зат айтылса тырп етпей отырады. Қателескен бала айып тартып тақпақ айтады	Жапсырудан ойын-жаттығу. "Көк тудың желбірегені". Мақсат-міндеттері. Балаларды көк түсті қағаз бетіне қыран және күннің кимаұлгілерін жапсырып, тудың бейнесін құрастыруды; күн мен күн шуақтарының үстіне тарыны, қыранның үстіне қаракұмықты желімнің көмегімен жапсыруды үйрету. Дидактикалық ойын. «Жануарлардың төлдерін тауып, оларды бір-бірлеп атап бер». Мақсат-міндеттері. Үй жануарларын бір-бірінен және төлдерін ажырата білуді, оларға күтім және қамқорлық танытуға	Математика негіздерінен ойын-жаттығу. "Менің көшемде не бар?" Мақсат-міндеттері. Балалардың екі және үш сандары жөніндегі ұғымдарының негіздерін қалыптастыру, "оң қол", "сол қол" ұғымдарын тиянақтау. (сөйлеуді дамыту, математика негіздері, қоршаған ортамен танысу) Құрастыру "Көрнекті ғимарат". Мақсат-міндеттер: балаларды құрылыс материалдары: тақтайша, текше, кірпіш, цилиндр,	Көркем әдебиеттен ойын-жаттығу "Ормандағы оқиға". Мақсат-міндеттері. Балаларды ормандағы оқиға желісінің мазмұнымен таныстыру; әңгімедегі көркем сөздерді шынайы айтуға жаттықтыру. (сөйлеуді дамыту, қоршаған ортамен танысу, қазақ тілі, көркем әдебиет) Дидактикалық ойын. «Киім дүкені» Мақсат-міндеттері. Ойын барысында рөлдерді ойнауды үйрету. Сатушы

	<p>Мақсат-міндеттері. Зейін, ойлау және визуалды есте сақтау қабілеттерін дамыту. (сөйлеуді дамыту, қоршаған ортамен танысу, қазақ тілі, көркем әдебиет)</p>	<p>немесе ән салады. Екі рет жаңылса айып шарты ұлғая түседі. Бастаушы ойынды былай жүргізеді. Ұшты-ұшты сұңқар ұшты! (қол көтереді) Ұшты-ұшты қарға ұшты! (қол көтереді) (қоршаған ортамен танысу, қазақ тілі, көркем әдебиет, дене шынықтыру)</p>	<p>тәрбиелеу. Ойын ережесі: ойыншық үй жануарлары үстелдің үстінде тұру керек. Балалар ойыншықтарды мұқият қарап алады. Тәрбиешінің белгісі бойынша көздерін жұмады, сол кезде тәрбиеші үй жануарларының бір төлін тығып тастайды. Тәрбиеші балалардан ненің төлі жоқтығын сұрайды? Балалар жауап беру керек. Ойын бірнеше рет ойналады. (сөйлеуді дамыту, қоршаған ортамен танысу, қазақ тілі, көркем әдебиет)</p>	<p>призма, пирамида, арканы пайдаланып екіқабатты ғимаратты құрастыруға үйрету; призма, текше, цилиндр, тақтайша, кірпіш қасиеттерін талдап, тәжірибеде қолдануға дағдыландыру; құрылыстың тұрақтылығын ескеріп отыруға баулу.</p>	<p>әртүрлі киім түрлері туралы әңгімелейді. (сөйлеуді дамыту, қоршаған ортамен танысу)</p>
<p>Балалармен жеке жұмыс: 16.15- 16.30</p>	<p>«Сиқырлы қапшық» Мақсат-міндеттері. Заттарды белгілі бір қасиеттері бойынша салыстыруды, топтастыруды үйрету. Ойынның құрал-жабдықтары: түсі, өлшемі, пішіні бойынша әртүрлі ойыншықтар. Ойынның мазмұны. Балалар «Сиқырлы қапшықтың» ішіндегі затты ұстап көріп, оның</p>	<p>Дидактикалық ойын. «Не артық?» Мақсат-міндеттері. Жемістер мен көгөністерді бір-бірінен ажыратуды үйрету. Әр баланың алдына жемістер мен көгөністер араласқан суреттер беріледі. Артығын тауып атауды ұсынады. Жемістер мен көгөністерді ажыратады. Мысалы: алма, анар, лимон, орамжапырақ. Мұнда орамжапырақ артық, өйткені ол көгөніске жатады,</p>	<p>Артикуляциялық жаттығу Аюдың тапсырмасы артикуляциялық жаттығу жасау. 1) Ян - ян - секеңдеген ақ қоян, Ю - ю - ю - қорбандаған аю. Кі - кі - кі – бұл айлакер түлкі, Қыр - қыр - қыр - бұл көкжал қасқыр. 2) Ыр-ыр-ыр-ырылдайды қасқыр,</p>	<p>«Дәл осындай пішінді тап». Мақсат-міндеттері. Геометриялық пішіндер жайлы білімдерін бекіту, пішіндерді атауды, ажыратуды, салыстыруды жаттықтыру. Ойынның құрал-жабдықтары: бала санына қарай бірнеше құлыптың суреттері, геометриялық пішіндер. Ойынның мазмұны:</p>	<p>«Кел, жазайық» Мақсат-міндеттері. Тиянақтылыққа, көркем жазуға, қалам ұстауға үйрету. Үзік сызықтарды салу білігін бекіту. (сөйлеуді дамыту) Балаларға үлгілер таратылады. Суреттер мен жазулар үзік сызықтар арқылы беріледі.</p>

	пішінін анықтайды, ойыншықты алған соң атын атап, түсін айтады. (сөйлеуді дамыту, қоршаған ортамен танысу, қазақ тілі, көркем әдебиет)	қалғаны жемістер. (сөйлеуді дамыту, қоршаған ортамен танысу, қазақ тілі)	Ра-ра-ра- бал жинайды ара, Мір-мір-мір- қап-қара көмір. (сөйлеуді дамыту, қоршаған ортамен танысу, қазақ тілі, көркем әдебиет)	алдарындағы сиқырлы құлыпты ашуды ұсыну. Құлыптың кілттері де сиқырлы, геометриялық пішіндерден құралған екенін айту. Әр бала құлыпқа сай келетін кілтті алады, құлыпты ашады. (сөйлеуді дамыту, математика негіздері, қоршаған ортамен танысу, қазақ тілі)	
Серуенге дайындық: 16.30 – 16.50	Алдымен, топтағы аяқкиімдерін ауыстырып, аяқкиімді орнына қойып, киімдерді рет-ретімен киюді үйрету. Ауыстырған киімдерін бүктеп, орындарына қойғандарын қадағалау. (дербес әрекет, сөйлеуді дамыту, еңбек дағдылары)				
Серуен: 16.50 – 17.50	Серуенге қызығушылықтарын ояту. "Менің Қазақстаным" тақырыбында жеке әңгімелесулер. (қоршаған ортамен танысу, сөйлеуді дамыту, қазақ тілі, дене шынықтыру)				
Серуеннен оралу: 17.50 – 18.00	Балаларға киімдерін жүйелі түрде шешіну дағдысын үйрету, шкаф сөрелеріне киімдерін жинауды, қолдарын жууды қадағалау. (мәдени-гигиеналық дағдылар)				
Балалардың үйге қайтуы (ата-аналарға кеңес): 18.00- 18.30	«Бала қауіпсіздігі басты назарда» ата-аналармен кеңестер жүргізу.	Балалардың тәртібі жайлы әңгімелесу.	«Бала неге тіл алмайды?» тақырыбында әңгімелесу.	«Отбасында отансүйгіштікке тәрбиелеу» туралы ата-аналармен әңгімелесу.	Ата-аналар жиналысы: «Отбасы — тәрбие бастауы».

«Ақкөгершін» бөбекжай балабақшасы «Болаашақ» ересек тобының 2022-2023 оқу жылындағы ұйымдастырылған іс-әрекетінің апталық циклограммасы 5-апта қыркүйек (26.09 - 30.09.2022ж)

Тексерілді
26.09.2022ж
Ақсау

Тәрбиешілер: Әсіл айгүл Жаппарқызы.

Сайдвалиева Гүлзира Еркінбайқызы.

Апта күндері	Дүйсенбі		Сейсенбі	Сәрсенбі	Бейсенбі	Жұма
Күн тәртібі	26.09.2022ж		27.09.2022ж	28.09.2022ж	29.09.2022ж	30.09.2022ж
Балаларды қабылдау: 08.00-08.30	Таңғы сүзгі: балалардың терісін, дене қызуын, сыртқы көрінісін тексеру. Балаларды жақсы көңіл күймен қарсы алу және оларға қолайлы жағдай жасау.					
Ата-аналармен әңгімелесу, кеңес беру: 08.00-08.30	Ұйымдастырылған іс-әрекетке әр баланың дайындығы және оған керекті заттар туралы әңгімелесу. (сөйлеуді дамыту, дербес әрекет)					
Балалардың дербес әрекеті (баяу қимылды ойындар, үстел үсті ойындары, бейнелеу әрекеті, кітаптар қарау және тағы басқа әрекеттер): 08.30-08.45	Құрылыс ойындары "Жануарларға арналған балабақша", "Қуыршақтарға арналған үй". Мақсат-міндеттері. Ағаштардан үй құрылысын жасауды үйрету. Тиянақтылыққа дағдыландыру. (құрастыру)	Дидактикалық ойын. «Қасқырдан құтқар». Мақсат-міндеттері. Тіл байлықтарын арттыру, есте сақтау қабілеттерін жетілдіру. Балалардың назарын үстел үстіндегі ойыншықтарға (үй жануарлары мен қасқырдың ойыншығына) аударады. Әр үй жануарын қасқырдан құтқару үшін ол туралы өлең, жұмбақ, жаңылтпаш айту керектігін түсіндіреді. (сөйлеуді дамыту, қазақ тілі, қоршаған ортамен танысу)	«Ғажайып қоржын» дидактикалық ойыны. Мақсат-міндеттері. Заттардың атауларын жалпылауды, заттарды бір-бірінен ажыратуды үйрету. Ойынның шарты. Ғажайып қоржынның ішінде бірнеше заттар бар: ойыншықтар, оқу құралдары. Сол заттардың ішінен оқу құралдарын бір бөлек, ойыншықтарды бір бөлек жинап алу керек. Оқу құралдары мен ойыншықтарды бөлек жинайды. (сөйлеуді дамыту, қазақ тілі, көркем әдебиет, қоршаған ортамен танысу)	Дидактикалық ойын. "Ғажайып нүктелер". «Ғажайып нүктелер» арқылы қарлығаштың суретін салады. Нүктелерді өзара қосып, қарлығаштың суретін шығарады. (сурет салу, сөйлеуді дамыту)	Суреттерді бояу Суреттерді бояу, беттерін де бояу. Мақсат-міндеттері. Балалардың қуанышты эмоцияларын ояту. (сурет салу, сөйлеуді дамыту, жапсыру)	

<p>Таңертеңгі жаттығу: 08.45-09.00</p>	<p>1. Бастапқы қалып: аяқ арасы алшақ, дене тік, қол төменде. 1.1. Балалар қолдарын алдарына созып, алақандарын ашып-жұмады; 1.2. Бастапқы қалып (жаттығу 5-6 рет қайталанады). 2. Бастапқы қалып: аяқ арасы алшақ, дене тік, қол кеуде тұсында. 2.1. Оң аяқтарын артқа қойып, екі қолдарын да артқа созады. 2.2. Бастапқы қалып (дәл осы жаттығу сол жаққа қайталанады және 4 рет қайталанады). 3. Бастапқы қалып: аяқ бірге, дене бос, қол төменде. 3.1. Орындарында тұрып, бастарын оңға және солға бұрады. 3.2. Бастапқы қалып (дәл осы жаттығу сол жаққа қайталанады және 5 рет қайталанады). 4. Бастапқы қалып: аяқ алшақ, дене бос, қол кеуде тұсында. 4.1. Қолдарын жандарына созады. 4.2. Бастапқы қалып (жаттығу 6 рет қайталанады). 5. Бастапқы қалып: аяқ бірге, дене бос, қол төменде. 5.1. Қолдарын жандарында ұстап, бір орында тұрып, пингвин сияқты айналу. 5.2. Бастапқы қалып (жаттығу 5 рет қайталанады). (дене шынықтыру, сөйлеуді дамыту)</p>				
<p>Таңғы ас: 09.00-09.30</p>	<p>Балалардың беті-қолын жуып, таңғы асқа отыруы. Ас ішу мәдениетімен таныстырып отыру. Қасық дұрыс пайдалануды үйрету. Асты сөйлемей ішу. Астан соң беті-қолды жуу. (мәдени-гигиеналық дағдылар, сөйлеуді дамыту,)</p>				
<p>Ұйымдастырылған іс-әрекетке дайындық: 09.30-09.45</p>	<p>«Қылқалам ханшасы». Жер-Ана, саған мың алғыс, Сыйлайсың бізге қуаныш. Жазда, күзде, қыста да, Көркемсің көктем тұста да! Шеңберге жиналып тұрады, бір-біріне жылы сөздер айтады. ҚР Президенті, ҚР Рәміздері жайлы әңгімелесу. ҚР Әнұранын шырқау. (сөйлеуді дамыту, қазақ тілі, көркем әдебиет, қоршаған ортамен танысу, музыка)</p>	<p>«Тілек тілеу». Барлығымыз табиғатты сүйеміз, Үлкендердің сөзін ойға түйеміз. Денсаулықты әрқашан да сақтаймыз, Бейбіт өмір баршамызға тілейміз! (Шеңбер құрып тұрады, тақпақты қайталайды). (сөйлеуді дамыту, қазақ тілі, көркем әдебиет, қоршаған ортамен танысу) Күз ерекшеліктері жайлы әңгімелесу.</p>	<p>Сәлем, саған, ыстық жерім! Сәлем, саған, туыс елім! Ыстық маған ошақ үйім, Домбыраның қоңыр күйі! (сөйлеуді дамыту, қазақ тілі, көркем әдебиет, қоршаған ортамен танысу) Бір-біріне жылулық сыйлап, достық, топтың ережесі туралы әңгімелесу.</p>	<p>Қайырлы таң, Алтын күн! Қайырлы таң, Жер-Ана! Аман болсын, достарым, Аман болсын, ата-анам! (сөйлеуді дамыту, қазақ тілі, көркем әдебиет, қоршаған ортамен танысу, сурет салу) Алтын күз жайлы әңгімелесу.</p>	<p>Күн жылуын аямасын, Шуағымен аяласын. Достық деген бәйтеректі, Барлық бала саяласын. (сөйлеуді дамыту, қазақ тілі, көркем әдебиет, қоршаған ортамен танысу) Жапырақтар</p>

					туралы әңгімелесу.
<p>Ұйымдастырылған іс-әрекет: 09.45-10.30</p>	<p>Дене шынықтыру "Кедергілерден өту ойындары". Мақсат-міндеттері. Балаларға тізені жоғары көтеріп жүгіруді үйрету. (дене шынықтыру, сөйлеуді дамыту, қазақ тілі) "Доп кімде?" қимылды ойыны. Мақсат-міндеттері. Допты төменнен жоғары лақтыруды үйрету. (дене шынықтыру, сөйлеуді дамыту, қазақ тілі)</p>	<p>Қазақ тілі "Қазақстан - менің Отаным. Қазақстан Республикасының Мемлекеттік рәміздері". Мақсат-міндеттері. Балалардың Қазақстанның Мемлекеттік рәміздері туралы білімдерін қалыптастыру. Отан туралы түсініктерін дамыту; Қазақстан туралы өлеңмен таныстыру; кіші отан туралы түсініктерінің қалыптасуына ықпал ету. Мнемокарточкалар негізінде сөздік жұмыс "Қазақстан жайында...". Мәтінді мәнерлеп оқу. "Көрікті Қазақстан". Есте сақтауға арналған сөздік жаттығу "Есте сақта". "Өз елің - алтын бесігің". (сөйлеуді дамыту, қазақ тілі, көркем әдебиет, құрастыру, жапсыру, мүсіндеу, сурет салу, математика негіздері)</p> <p>Музыка "Күн дидарлы Қазақстан". Мақсат-міндеттері. Балалардың ән айтуға қызығушылықтарын арттыру; баяу және көңілді әндерді ажырата білуге үйрету. Дидактикалық ойын. "Күннің көзі және бұлт". (музыка,</p>	<p>Дене шынықтыру "Саршұнақтай жылдам болайық". Мақсат-міндеттері. Балаларды қатарда бірінің артынан бірі аяқтың ұшымен және өкшемен жүруге жаттықтыру. (дене шынықтыру, сөйлеуді дамыту) "Саршұнақ" қимылды ойыны. Мақсат-міндеттері. Жылдам жүгіру дағдыларын дамыту. (дене шынықтыру, сөйлеуді дамыту)</p>	<p>Музыка "Жапырақтар сарғайды". Мақсат-міндеттері. Балалардың әнді тыңдай отырып, сыр-сипатын ажырата білу қабілетін дамыту; әннің сөздік мағынасын түсініп, бірге айта білу қабілетін қалыптастыру; музыка әуенімен бірге би ырғақтарын билеу білу дағдысын қалыптастыру; дыбысты есту және қабылдау қабілетін дамыту. Балаларды адамгершілік қарым-қатынас пен ізгілік ережелеріне тәрбиелеу; эстетикалық талғамын, ұйымдастырылған іс-әрекетке қызығушылықтарын арттыру. (музыка, сөйлеуді дамыту, көркем әдебиет) "Тамшылар мен жауын" дидактикалық ойыны. Мақсат-міндеттері. Балаларды ұзақ және қысқа дыбыстарды білуге үйрету. Әуеннің ритмін сезінуге баулу. (музыка, сөйлеуді</p>	<p>Дене шынықтыру "Күздің қызықтары". Мақсат-міндеттері. Балаларға жүруді секірумен кезектестіруді үйрету; басқа қап қойып, заттарды аттап өтуді үйрету. "Басына қап қою" қимылды ойыны. Мақсат-міндеттері. Денесін тік ұстап жүруді үйрету. (дене шынықтыру, сөйлеуді дамыту)</p>

		сөйлеуді дамыту, қазақ тілі, көркем әдебиет, құрастыру, жапсыру, мүсіндеу, сурет салу, математика негіздері)		дамыту, көркем әдебиет)	
Серуенге дайындық: 10.30-10.40	Балаларды серуенге ынталандыру: серуенге керекті ойын жабдықтарын іріктеу; балалармен жеке әңгімелесулер; шалбарын, бас киімі мен бәтеңкесін реттілікпен киюін қадағалау. (сөйлеуді дамыту, мәдени-гигиеналық дағдылар)				
Серуен 10.40-12.20	<p>Қылқанжапырақты ағаштарды бақылау (шырша, қарағай) (қоршаған ортамен танысу, сөйлеуді дамыту, көркем әдебиет) Жұмбақ. Қысы-жазы бір түсте. (Шырша) Бақылау: балабақша алаңында өсетін қылқанжапырақты ағаштарды тану (2 түрі, қылқанжапырақты қарағай және шырша). Сыртқы бейнелеріне қарап: қарағайдың ұзын инелері бар, шыршаларға қарағанда ашық түсті; шыршаның инелері қысқа және қою жасыл түсті. Табиғатқа сүйіспеншілікті арттыру.</p>	<p>Бұтақтарды бақылау (итмұрын, мамыргүл (сирень), қара жемісті шетен, мойыл). (қоршаған ортамен танысу, сөйлеуді дамыту, көркем әдебиет) Жұмбақ. Өсімдіктің тікенегіне байланысты аталған. Жемісін жұлып алсаң, оның тікені қолыңа кіреді. (Итмұрын.) Одан көз ашиды, жапырақтары өткір, түсі шұбар. (Шетен ағашы.) Бақылау: сыртқы белгілерге қарап бұталардың 2-3 түрін танып білу; оларды ағаштардан айыру. Табиғаттың әдемілігіне сүйсінуге тәрбиелеу. Қимылды ойын. «Белгіні тыңда». Мақсат-міндеттері. Ойын ережелеріне бағынуды, дұрыс жауап</p>	<p>Жеміс ағаштарын бақылау. (қоршаған ортамен танысу, сөйлеуді дамыту, көркем әдебиет) Тақпақ. Жеміс біткен бау-бақша, Жемін жайды жан-жаққа. Бақта құстар сайрады, Құйқылжытып сан-саққа. Қолға ап бақша құралын, Суды атызға бұрамын. Ағаш түбін қопсытып. Арам шөпті жұламын. Бақылау: балаларға ағаштардың түстерінің өзгеруін, өсуін көру, жемісін бақылау (ранетки). Жасыл, піспеген жемісті жеуге болмайтынын, піскен жемісті ғана жеу керектігін түсіндіру. Қимылды ойындар. «Қоян мен қасқыр». (дене шынықтыру) Мақсат-міндеттері. Мәтіннің мағынасына сәйкес әрекетті жасау білімділігін бекіту, ойынды дабылдың қағысымен бастау. Алаңның бойымен қозғалу.</p>	<p>Торғайды бақылау (қоршаған ортамен танысу, сөйлеуді дамыту, қазақ тілі, көркем әдебиет, математика негіздері, сурет салу, жапсыру, мүсіндеу) Мақсат-міндеттері. Торғайдың тіршілік етуінің ерекшеліктері, өмір көріністері туралы білімді тереңдету; балалардың назары мен жадын белсендіру. Бақылау барысы: - Торғай қандай? - Ол немен қоректенеді? - Қалай ән айтады? Торғай - кішкентай құс. Торғайдың артқы жағы қоңыр, қара жолақтары бар. Құйрығы мен қанаттары қара, қоңыр, иек пен тамағы қара, бірақ басының түсі сұр. Торғай - епті құс, ол бұтақтан-бұтаққа қорықпай секіреді, ол дәндер мен тұқымдарды шоқып жейді. Ол барлық</p>	<p>Ауа райын бақылау. (қоршаған ортамен танысу, сөйлеуді дамыту, қазақ тілі) Бақылау: күздің алғашқы өзгерістері және өлі табиғат туралы балаларға мәлімет беру: ауа температурасының төмендеуі – суық; бұлтты және жаңбырлы күндер – сұр бұлттар, бұлыңғыр аспан, бұлттың көшуі, күн көзінің сирек шығуы, жапырақтардың сарғайып жерге түсуі. Табиғатты сүйюге баулу. Қимылды ойын. «Қыз қуу» (қазақ халқының ұлттық ойыны). (дене шынықтыру) Балаларды ойын ережелерін сақтауды үйрету. Алаңда дұрыс</p>

	<p>Қимылды ойын. «Бос орын». (дене шынықтыру) Мақсат-міндеттері. Жүгіру, жүру, секіру сияқты жаттығуларды бекіту, түрлі қимыл-қозғалыстарын үйлесімді орындау. Табиғат бұрышының мекендеушілерін коректендіру. Өз бетімен ойналатын ойындар: өз бетінше ойнауға тәрбиелеу.</p>	<p>беруді үйрету. (дене шынықтыру) Еңбек: ағаштардың түбін қопсыту. Жолдастары мен ересектерге көмек көрсетуге тәрбиелеу. Өз бетімен ойналатын ойындар. «Қайық ойыны». 2-3 рөлді қосатын бірлескен ойындарға қатысу, бір-бірімен өзара әрекеттесуді дамыту. (дене шынықтыру, сөйлеуді дамыту, қоршаған ортамен танысу, құрастыру, жапсыру)</p>	<p>Еңбек: «Құм салғыштан шашылған құмды жинастыру». Топ алаңындағы құмды өз ынтасымен жинастыруды үйрету; тазалық сақтау және заттарды жинастыруды әдетке айналдыру. Өз бетімен ойналатын ойындар: тақырып бойынша берілген ойынды жүргізу. Шығармашылық сезімдерін ояту. Ұстамдылығы мен ойынға қызығушылығын дамыту. Жемістер мен көгөністер туралы білімдерін бекіту. (сөйлеуді дамыту, қазақ тілі, көркем әдебиет, қоршаған ортамен танысу)</p>	<p>жерде адамның әдеттеріне жақсы бейімделеді. Торғай "шиқ-шиқ" деп ән салады. Еңбек: балабақша бақшасындағы арамшөпті жұлға үйретіп, арамшөптердің түріне қарай ажырата білу қабілетін бекіту. Өз бетімен ойналатын ойындар: қозғалыс бағытын өзгерте отырып, белгі бойынша жылдам қозғалуды үйрету. "Допты ұста" ойыны. Мақсат-міндеттері. Допты екі қолмен лақтыру және ұстау дағдыларын бекітуді жалғастырыңыз. (дене шынықтыру, сөйлеуді дамыту)</p>	<p>қозғала білу. Бір-біріне кедергі жасамау. Дабылға жылдам назар аудару. Еңбек: гүлдерден гүлшоғын жасау. Сұлулықты сезінуге баулу. Жеке істерін қошеметтеу. Өз бетімен ойналатын ойындар: «Сүйікті ойыншықтармен ойнау». Қуанышты жағдайларға қол жеткізуге жағдай жасап, әр баланың өзінің қызықты ісімен айналысуына жағдай жасау. (дене шынықтыру, сөйлеуді дамыту, құрастыру, жапсыру, мүсіндеу, музыка, математика негіздері)</p>
<p>Серуеннен оралу: 12.20-12.30</p>	<p>Балаларды киімдерін жүйелі түрде шешінуге дағдыландыру, шкаф сөрелеріне киімдерін жинау, қолдарын жуу. (мәдени-гигиеналық дағдылар, дербес әрекет)</p>				
<p>Түскі ас: 12.30-13.00</p>	<p>Алдына қойған асқа назар аударту; дастарқан басында отыру мәдениеті, тамақтану мәдениетіне баулуға бағытталған жеке-дара жұмыс; (сөйлеуді дамыту, мәдени-гигиеналық дағдылар, дербес әрекет)</p>				
<p>Түскі ұйқы: 13.00-15.10</p>	<p>Балалардың тыныш ұйықтауына жайлы жағдай жасау.</p>				
<p>Бірте-бірте тұрғызу, Сауықтыру</p>	<p>Жалпақтабандықтың алдын алу мақсатында денсаулық жолдарымен жүру. Алған білімдерін бекітіп, мәдени-гигиеналық дағдыларын орындау.</p>				

<p>шаралары: 15.10-15.40</p>	<p>(мәдени-гигиеналық дағдылар, дене шынықтыру)</p>				
<p>Бесін ас: 15.40-16.00</p>	<p>Алдына қойған асқа назар аударту; дастарқан басында отыру мәдениеті, тамақтану мәдениетіне баулуға бағытталған жеке-дара жұмыс; этикет ережелері. (мәдени-гигиеналық дағдылар, дербес әрекет)</p>				
<p>Балалардың дербес әрекеті (баяу қимылды ойындар, үстел үсті ойындары, бейнелеу әрекеті, кітаптар қарау және тағы басқа әрекеттер): 16.00 – 16.15</p>	<p>Сюжеттік-рөлді ойын. «Шаштараз». Мақсат-міндеттері. Балаларды шаштараз ойынымен таныстыру, шаштарын үнемі тарақпен тарап, әдеміленіп жүруді үйрету. Шаш өрудің әртүрлі үлгісін көрсету. Әсемдікке, әдемілікке тәрбиелеу. (қоршаған ортамен таныстыру, сөйлеуді дамыту, қазақ тілі)</p>	<p>Көркем әдебиеттен ойын-жаттығу. "Менің өлкем". Мақсат-міндеттері. Балаларды Қабдыкәрім Ыдырысовтың «Менің өлкем» өлеңнің мазмұнымен таныстыру; өлең жолдарындағы көркем сөз атауларын шынайы айтуға жаттықтыру.</p> <p>"Жүгіріп қағып ал" қимылды ойыны. Балалар ойын алаңында еркін тұрады. Тәрбиеші үлкен әдемі доппен балаларға қарама-қарсы жақта тұрады (қашықтығы 1,5-2 м). Тәрбиеші «Бір лақтырамын, екі лақтырамын, үш лақтырамын, ең жылдам бала қағып алсын!» - деп допты лақтырады да, өзі қағып алып: «Қаға алмадыңдар қайта жүгіріңдер,» - дейді. Балалар өз орындарына қайта барып тұрады. Ойын</p>	<p>Сурет салудан ойын-жаттығу Тақырыбы: Ыдыстар. Мақсат-міндеттері. Балаларды акварель бояуларымен таныстыруды жалғастыру, акварель бояуын суға езу, бояуды қылқаламмен араластырып қоюландыру тәсілін қалыптастыру; қылқаламмен шеңбер және жарты шеңбер пішіндерін бір-бірінің қасына салып, табақша мен шыны-аяқ суреттерін бір сюжетке біріктіруді үйрету. Саусақ жаттығуы. "Ыдысты қалай жуамыз?" Мақсат-міндеттері. Сөйлеуді дамыту, іс-әрекетті сөзбен түсіндіруді үйрету. Дидактикалық ойын. "Басқаша айт". Мақсат-міндеттері. Жалпылама ұғымдарды бекіту (Мен балаға допты лақтырып, жалпылауыш сөзді атамын, бала допты</p>	<p>Қоршаған ортамен танысудан ойын-жаттығу. "Қыран". Мақсат-міндеттері. Балаларды қыранның сыртқы бейнесімен таныстыру; қыранды тануды, оның тіршілік етуіне қызығушылықты дамыту. Дидактикалық ойын: "Қыранды тап". Мақсат-міндеттері. Құстардың бірнеше бөлікке бөлінген суреттерінен қыранды білдіретін суретті табуды үйрету. Зейін, байқампаздық қабілеттерін дамыту. (қоршаған ортамен танысу, сөйлеуді дамыту, қазақ тілі)</p> <p>Театрды сахналау. "Қызыл телпек" ертегі желісін маскамен сахналау. Мақсат-міндеттері. Сөйлеуді, еске сақтауды, қиялды дамыту. (қоршаған ортамен танысу, сөйлеуді дамыту,</p>	<p>Математика негіздері "Үш марғау" Мақсат-міндеттер: балаларды 3 санының жасалуымен және 3 цифрымен таныстыру; бірнеше заттар тобын салыстыра білуге, үлкен санды атай алуға жаттықтыру; "Барлығы қанша?" сұрағына жауап беруге үйрету. «Балықшы». Мақсат-міндеттері. Білімдерін тиянақтау, ойлау қабілетін дамыту. Көрнекіліктер: аквариум</p>

		жалғасады. Ойын кезінде балалардың қағып алуына мүмкіндік жасап жүреді. Қалған балалар соңынан еріп жүреді. (дене шынықтыру)	кері лақтырады және жалпылама ұғымға жататын сөздің нақты атауын атайды: ойыншық - қуыршақ (аю, доп, қоян, трактор), жиһаз - үстел (орындық, шкаф, сөре), киім - көйлек (жейде, шалбар, күртеше), аспап - домбыра (сырнай, сыбызғы, қобыз). (сөйлеуді дамыту, көркем әдебиет, қазақ тілі, қоршаған ортамен танысу)	қазақ тілі, көркем әдебиет)	суреті, балықтар. Ойынның барысы: балалар суреттегі аквариумнан балықтарды аулап алады да, балықтың түсін айтады. (қоршаған ортамен танысу, сөйлеуді дамыту, қазақ тілі)
Балалармен жеке жұмыс: 16.15-16.30	«Әдемі кілемшелер». Мақсат-міндеттері. Бөліктерден кілемше жасауды үйрету; қабылдау, ес, зейін үрдістерін дамыту; ұйымшылдыққа тәрбиелеу. Ойынның құрал-жабдықтары: қағаздан жасалған кілемшелер, геометриялық пішіндер. Ойынның мазмұны: балалар геометриялық пішіндерді берілген кілемшелердің үстіне қойып, әдемі құрақ құрайды. (сөйлеуді дамыту, қазақ тілі, жапсыру)	Жаңылтпаш жаттайық. 1) Доп деп, Дөп теп. 2) Қапыда ит қапты, Қатты қапты, Қапты қатты. 3) Қыркада қырық арқар бар. Қырық арқарда ақ арқар бар. Алты арқарда марқа арқар бар. (сөйлеуді дамыту, қазақ тілі, көркем әдебиет)	"Жомарт күз" Мақсат-міндеттері. Жомарт күз тақырыбында суретке қарап әңгіме құрастыру. (сөйлеуді дамыту, қоршаған ортамен танысу)	Артикуляциялық жаттығу. 1) Ара болсаң, ызында З-з-з, ж-ж-ж, з- з-з, ж-ж-ж Жұмыс істе, тығылма. - Ара қалай дыбыстайды? (з- з-з) - қатты\жай 2) «Зе-зе-зе, зе-зе-зе – бұл шынылы терезе», «За-за-за, за-за-за – үйдің іші тап-таза», «Зу-зу-зу, зу-зу-зу – күрекпен жерді қазу», «Са-са-са, са-са-са – ызындайды маса. (сөйлеуді дамыту)	Кел, санайық 1-ден 5-ке дейін және кері санауды бекіту. Геометриялық денелерді дұрыс атап, бір-бірінен ажыратуды үйрету. (математика негіздер)
Серуенге дайындық: 16.30 – 16.50	Балалардың дұрыс шешінуін, шкафқа киімдерін орналастыру тәртібін бақылау. Жинақылыққа тәрбиелеу. Мәдени-гигиеналық талаптарды орындауларын қадағалау. (мәдени-гигиеналық дағдылар)				

Серуен: 16.50-17.50	Серуенге қызығушылықтарын ояту. "Алтын күз" тақырыбында жеке әңгімелесулер. (қоршаған ортамен танысу, сөйлеуді дамыту, қазақ тілі, көркем әдебиет)				
Серуеннен оралу: 17.50-18.00	Балаларға киімдерін жүйелі шешінуге дағдыландыру, шкаф сөрелеріне киімдерін жинау, қолдарын жуу. (мәдени-гигиеналық дағдылар)				
Балалардың үйге қайтуы (ата-аналарға кеңес): 18.00- 18.30	«Жеке бас тазалығынң негізгі ережелері», «Достарымыздың арасында өзімізді қалай ұстау керекпіз?» тақырыптарында әңгіме жүргізу.	«Отбасымен бірге серуенге шығу» тақырыбында көрме ұйымдастыру.	Жоба: "Жомарт күз" тақырыбында көрме ұйымдастыру.	«Айына бір рет отбасы күнін өткізу».	"Баланың серуенін қалай ұйымдастырамыз?" тақырыбында ата-аналарға кеңес беру.

МКҚК- ны «Ақкөгершін» бөбекжай балабақшасы «Болашақ» ересек тобының 2022-2023 оқу жылындағы ұйымдастырылған іс-әрекетінің апталық циклограммасы 1-апта қазан (03.10 - 07.10.2022ж)

Тексерілді
03.10.2022ж
Шағал

Тәрбиешілер: Әсіл Айгүл Жаппарқызы.

Сайдвалиева Гүлзира Еркінбайқызы.

Апта күндері	Дүйсенбі	Сейсенбі	Сәрсенбі	Бейсенбі	Жұма
Күн тәргібі	03.10.2022ж	04.10.2022ж	05.10.2022ж	06.10.2022ж	07.10.2022ж
Балаларды қабылдау: 08.00-08.30	Таңғы сүзгі: балалардың терісін, дене қызуын, сыртқы көрінісін тексеру. Балаларды жақсы көңіл күймен қарсы алу және оларға қолайлы жағдай жасау. Баланың көңіл күйін, оның жеке пікірін, қызығушылығын анықтау. (сөйлеуді дамыту)				
Ата-аналармен әңгімелесу, кеңес беру: 08.00-08.30	Ұйымдастырылған іс-әрекетке әр баланың дайындығы және оларға керекті заттар туралы ата-аналармен әңгімелесу.				
Балалардың дербес әрекеті (баяу қимылды ойындар, үстел үсті ойындары, бейнелеу әрекеті, кітаптар қарау және тағы басқа әрекеттер): 08.30-08.45	"Кітап бұрышындағы еңбек". (кітаптарды қалпына келтіру). Мақсат-міндеттері: балаларға жөндеуді қажет ететін кітаптарды таңдауды және оларды мұқият желімдеуді үйрету (желім мен қайшыны дұрыс пайдалану, майлықтарды пайдалану). Кітаптарға ұқыпты қарауға, жұмыс істеуге, тәртіп сақтауға тәрбиелеу. (сөйлеуді дамыту, еңбек дағдылары)	"Біздің шкафта тәртіп бар". Мақсат-міндеттері: балаларға сыртқы киімге арналған шкафта заттарды бүктеу кезінде ұқыптылыққа үйрету. (сөйлеуді дамыту, еңбек дағдылары)	"Асхана бойынша кезекшілік". Мақсат-міндеттері: балаларға кезекші міндеттерін өз бетінше және адал орындауды үйрету. Қолды мұқият жуу, кезекшінің киімін кию, үстелді дұрыс қою. Тамақтанғаннан кейін ыдыстарды тазалау. Еңбек дағдыларын дамыту, үстелді жабдығының ретсіздігін көру. (сөйлеуді дамыту, еңбек дағдылары)	"Кір сүлгілерді ауыстыру". Мақсат-міндеттері: еңбекке тұрақты қызығушылықты сақтау, тапсырманы мұқият орындауға ұмтылу. Сүлгіні іліп қою және ұқыптылықты үйрену. Еңбекке баулу. (сөйлеуді дамыту, еңбек дағдылары)	"Шешіну бөлмесінің шкафындағы тәртіп". (тәрбиешінің көмекшісімен бірге) Мақсат-міндеттері: балаларды жеке киім шкафтарында тәртіп сақтауды үйрету, шкафты киім мен аяқ киімнен босату, сөрелерді дымқыл шүберекпен сүрту және киімді орнына мұқият бүктеу. Еңбекқорлыққа, тәртіп сақтауға дағдыландыру. Ұжымда тату-тәтті еңбек студі үйрету. (сөйлеуді дамыту, еңбек дағдылары)
	Үстел үсті ойыны. "Лото. "Ұл мен қыздың киімдері". Мақсат-міндеттері. Балалардың зейіндерін тұрақтандыру, логикалық ойлау қабілетін дамыту; заттарды топтастыруға	Саусақ жаттығуы. Мақсат-міндеттері. Көркемсөзді мәнерлеп айтуға дағдыландыру; қолдың ұсақ моторикасын дамыту. Жалғыз саусақ тіпті де,	"Сақина" ойыны. Мақсат-міндеттері. Балаларды зеректікке, ептілікке, шапшаңдыққа, ұйымшылдыққа тәрбиелеу. Бастаушы шеңбер ішіне,	"Менің жанұям" фотосуреттерді қарастыру. Мақсат-міндеттері. Байланыстырып сөйлеу қабілетін жетілдіру, сөздік қорын молайту; туыстарға	"Үй құрастырамыз" құрастыру ойыны. Мақсат-міндеттері. Балалардың зейінін, ойлау, елестету қабілеттерін, қолдың ұсақ моторикасын

<p>дағдыландыру; байқампаздыққа тәрбиелеу. - Кімге не қажет? Қыз бен ұлға киім таңдау. "Қатарға тұрып билейік" жаттығуы. Мақсат-міндеттері. Балаларды жаттығу барысында ырғаққа сай қозғалып, сөздерді бірге айта жүріп, айтылған дене мүшелерін қозғауға машықтандыру; қабылдау, зеректік қабілеттерін, вестибуляр аппаратын дамыту. Жаттығуды көңілді әуенжазбасын қосып өткізуге болады. Қатарға тұрып билейік, Дене мүшелерін көрсетейік: Басты оңға және солға бұрып, Қос иықты көтерейік.</p> <p>Қатарға тұрып билейік, Дене мүшелерін көрсетейік: Жоғары қол көтеріп, Бұлғап төмен түсірейік.</p> <p>Қатарға тұрып билейік, Дене мүшелерін көрсетейік: Аяқты кезек көтеріп, Маршпен шапалақтап жүрейік. Д. Ахметова. "Құрылыс ойындары "Жануарларға арналған балабақша", "Қуыршақтарға арналған үй". (сөйлеуді дамыту, математика негіздері)</p>	<p>Ұстай алмас жіпті де. Екі саусақ бірікті, Ине қолға ілікті. Үш саусағым орамды, Жүгіртеді қаламды. Өнерлі екен он саусақ! Қала салсақ, жол салсақ. "Қайда барсаң, соны табасың" дидактикалық ойыны. Мақсат-міндеттері: балаларды кеңістікті бағдарлауға баулу белгілі заттарды (жемістер мен көгөністерді немесе ойыншықтарды, не құралдарды) ойын алаңының әртүрлі жерлеріне салады. Бала жетекшінің айтқан бағытты қолмен көрсетіп, сол бағыт бойынша жүріп, жасырылған объектіні табу керек. Жетекші нұсқауларды нақтылы және дұрыс беру керек: алға бес қадам, солға бұрылып екі қадам, оңға тағы екі қадам. Күрделенуі: балалардың өздері топтастарына нұсқау беріп, жүргізуші бола алады. (сөйлеуді дамыту, қоршаған ортамен танысу, құрастыру)</p>	<p>ал балалар шеңберді айнала тұрады. Алақанында сақина бар, оны екі қолды біріктіріп, кезек-кезек балалардың алақанын ашып, байқатпай балалардың біріне беруге тырысады. Балалар бастаушының әрекетін және достарын мұқият бақылайды. Сақинаға ие болған бала басқаларға білдірмеу керек. Белгі бойынша бастаушы: "Сақина, сақина, қане шықшы ортаға!" – дегенде сақина ұстаған бала шеңбер ортасына жүгіріп шығады да, бастаушы болады. Егер ойыншылар белгі бергенге дейін балалардың бірінен сақинаны байқап қалса, оны шеңбер ортасына жібермейді. Ондай жағдайда ойынды сол бастаушы қайта жалғастырады. Көркемсөзді жаттау жаттығуы. Мақсат-міндеттері. Тақпақтың мазмұнын есте сақтап, мәнерлеп оқуға дағдыландыру; көркемсөзге қызығушылықты арттыру. Б. Кірісбаев "Бақшада". Көңілді бар бала, Бақшаға, баққа енсек.</p>	<p>сүйіспеншілікті арттыру. Фотосуретте бейнеленген отбасы жайлы әңгімелеу, Саусақ жаттығуы. "Ыдысты қалай жуамыз?" Мақсат-міндеттері. Көркемсөзді мәнерлеп айтуға дағдыландыру; қолдың ұсақ моторикасын дамыту; балалардың қарапайым дағдыларын жетілдіру. Біз көмекші болып жүреміз, (бас бармақтарды көрсету) Жеңімізді кезекпен түреміз. (жеңді түруді көрсету) Қолға табақшаны алып, (саусақтарды созып, екі алақанды, айқастыра, бірі-біріне уқалау) Уқалап, жуып береміз.</p> <p>Кесе екі қос алақандай, (саусақтарды қосып, бірыңғай бүгіп, екі қолды қырынан қосып "тербету") Шұңғыл алтын айдай. Қолға кесені алып, (жұдырықтармен, қолдарды алмастырып, алақан ортасына басып айналдыру) Айналдырып жуып береміз. Д. Ахметова. (сөйлеуді дамыту, сурет</p>	<p>дамыту; отбасына сүйіспеншілігін дамыту. Балалар құрылыс материалдарынан әртүрлі үйлерді құрастырады. Құралдары: құрылыс материалдары жинақтамасы: текшелер, кірпіштер, білеулер, призмалар. "Лего" немесе ағаш құрастырғыш ойыншықтары. "Қандай көлік қайда жүреді?" дамытушы жаттығуы. Мақсат-міндеттері. Балалардың көліктер туралы ұғымдарын пысықтау, қызығушылығын арттыру; зеректікке, ұйымшылдыққа тәрбиелеу. Құралдары: жүк мәшинесі, кеме, пойыз, велосипед, автобус, ұшақ, жеңіл мәшине және тағы басқа. Балаларға суреттер көрсетіледі: - Балалар, көрсетілген суретке қарап, көліктердің қайда жүретінін қимылмен көрсетейік. Жерде жүрсе, аяқтарымызды</p>
--	---	---	---	--

			Ойнаймыз аулада, Төбеміз өткеншек. Шешеміз жұмбақ та, Жаңылтпаш айтамыз. Кешкілік үй жаққа Үлкейіп қайтамыз. (сөйлеуді дамыту, көркем әдебиет)	салу)	топылдатамыз. Суда жүзсе, қолымызбен суда жүзгендей қимылдар жасаймыз. Аспанда ұшс, қолдарымызды қанат сияқты сермейміз. Ойынды екі топқа бөлініп, ойнауға болады. (кұрастыру, сөйлеуді дамыту, математика негіздері, сурет салу)
Таңертеңгі жаттығу: 08.45-09.00	<p>1. Бастапқы қалып: аяқ арасы алшақ, дене тік, қол төменде.</p> <p>1.1. Балалар қолдарын алдарына созып, алақандарын ашып-жұмады.</p> <p>1.2. Бастапқы қалып (жаттығу 5-6 рет қайталанады).</p> <p>2. Бастапқы қалып: аяқ арасы алшақ, дене тік, қол көкірек тұсында.</p> <p>2.1. Оң аяқтарын артқа қойып, екі қолдарын да артқа созады.</p> <p>2.2. Бастапқы қалып (дәл осы жаттығу сол жаққа қайталанады және 4 рет қайталанады).</p> <p>3. Бастапқы қалып: аяқ бірге, дене бос, қол төменде.</p> <p>3.1. Орындарында тұрып, бастарын оңға бұрады.</p> <p>3.2. Бастапқы қалып (дәл осы жаттығу сол жаққа қайталанады және 5 рет қайталанады).</p> <p>4. Бастапқы қалып: аяқ арасы алшақ, дене бос, қол көкірек тұсында.</p> <p>4.1. Қолдарын жандарына созады.</p> <p>4.2. Бастапқы қалып (жаттығу 6 рет қайталанады).</p> <p>5. Бастапқы қалып: екі аяқ бірге, дене бос, қол төменде.</p> <p>5.1. Қолдарын жандарында ұстап, бір орында тұрып, пингвин сияқты айналу.</p> <p>5.2. Бастапқы қалып (жаттығу 5 рет қайталанады).</p> <p>(мәдени-гигиеналық дағдылар, дербес әрекет)</p>				
Таңғы ас: 09.00-09.30	<p>Дұрыс тамақтану мәдениетін қалыптастыруды жалғастыру: асхана құралдарын дұрыс қолдану (ас қасық майлықты ұқыпты пайдалану; нанды үгітпей жеу, асты ауызды жауып шайнау, тамақ ішіп отырғанда сөйлемей; әдепті болуға тәрбиелеу (ас үшін алғыс білдіру, тазалық сақтау).</p> <p>Біздерде бар қасықтар Сиқырлы екен құралдар. Дайын қасық, дәмді ас. Еш нәрсені қалдырмас. Балалар таңғы астарын ішеді. Тамақтану барысында тәрбиеші балалардың орындықта дұрыс отыруын қадағалайды. Бала орындықта тұзу отырмаса, Тәрбиеші балаларға орындықта дұрыс отыру керектігін айтады.</p> <p>(мәдени-гигиеналық дағдылар, көркем сөз)</p>				
Ұйымдастырылған іс-	«Қылқалам ханшасы».	«Тілек тілеу».	Сәлем саған, ыстық жерім!	Қайырлы таң, Алтын күн!	Күн жылуын аямасын,

<p>әрекетке дайындық: 09.30-09.45</p>	<p>Жер-Ана, саған мың алғыс, Сыйлайсың бізге қуаныш. Жазда, күзде, қыста да, Көркемсің көктем тұста да! Шеңберге тұрады, бір-біріне жылы сөздер айтады.</p> <p>ҚР Президенті, ҚР Рәміздері жайлы әңгімелесу. ҚР Әнұранын шырқау. (сөйлеуді дамыту)</p>	<p>Барлығымыз табиғатты сүйеміз, Үлкендердің сөзін ойға түйеміз. Денсаулықты әрқашан да сақтаймыз, Бейбіт өмір баршамызға тілейміз! (Шеңбер құрып, қайталайды).</p> <p>Күз ерекшеліктері жайлы әңгімелесу. (сөйлеуді дамыту)</p>	<p>Сәлем саған, туыс елім! Ыстық маған ошақ үйім, Домбыраның қоңыр күйі!</p> <p>Бір-біріне жылулық сыйлап, достық туралы, топтың ережесі туралы әңгімелесу. (сөйлеуді дамыту)</p>	<p>Қайырлы таң, Жер-Ана. Аман болсын, достарым, Аман болсын, ата-анам.</p> <p>Алтын күз туралы әңгімелесу. (сөйлеуді дамыту)</p>	<p>Шуағымен аяласын. Достық деген бәйтеректі, Барлық бала саяласын.</p> <p>Жапырақтар туралы әңгімелесу. (сөйлеуді дамыту)</p>
<p>Ұйымдастырылған іс- әрекет: 09.45-10.30</p>	<p>Дене шынықтыру "Күзгі жолдар үстіндегі ойындар". Мақсат-міндеттері. Балаларды кішкентай және үлкен қадаммен жүгіру; көлденең тақтайда еңбектеуді үйрету. "Көңілді еңбекте" қимылды ойыны. Мақсат-міндеттері. Тақтайда еңбектеуді үйрету. (дене шынықтыру, сөйлеуді дамыту)</p>	<p>Қазақ тілі Қазақ тілі "Күз мезгілі. Алтын күз". Мақсат-міндеттері. Балалардың "күз" жайлы түсініктерін дамыту; "алтын күз" сөзінің мағынасын түсіндіру; "Кім? Не?" сұрақтарына жауап беретін зат есімдер, "Не істейді?" сұрақтарына жауап беретін етістікті сөздер жайлы негізгі түсініктерін қалыптастыру. Мнемокарточкаларға негізделген сөздік жұмыс. "Күз" тақырыбына мнемокесте бойынша әңгіме құрау. "Бұлтқа". Өлеңді мәнерлеп оқу "Алтын күз". (сөйлеуді</p>	<p>Дене шынықтыру "Еңкіс тақтайдың үстімен жүрелеп жүру". Мақсат-міндеттері. Балаларға сапта дене қалпын тік ұстап, педагогтің белгі беруі бойынша "Тіктел!", "Түзел!", "Тік тұр!" сөздерімен қимылдарды бұлжытпай орындауды үйрету. "Чемпион" қимылды ойыны. Мақсат-міндеттері. Еңкіс тақтайдың үстімен қатарласып жүруді үйрету. (дене шынықтыру, сөйлеуді дамыту)</p>	<p>Музыка "Күзге ән арнайық". Мақсат-міндеттері: балалардың музыканы тыңдай білуге қызығушылықтарын арттыру; әнді тыңдай отырып, сын-сипатын ажыратуды үйрету. "Төмен және жоғары дыбыстар" музыкалық- дидактикалық ойыны. Мақсат-міндеттері. Шығарманы тыңдап отырып, оның динамикалық бояуларын, дауыс күштілігін ажыратуды үйрету. (музыка, сөйлеуді дамыту)</p>	<p>Дене шынықтыру "Тақтайдың үстімен калай жүреміз?" Мақсат-міндеттері. Балаларға екі аяқпен секіру (2–3 рет жүрумен кезектестіре отырып, 10 рет секіру); оң және сол қолымен көлденең нысанаға (2– 2,5 м қашықтықтан) допты лақтыруды үйрету. "Кім шақырғанын анықта!" ойыны. Мақсат-міндеттері. Досын дауысынан тануды үйрету. Еске сақтауды, есту зейінін дамыту. (дене шынықтыру, сөйлеуді дамыту)</p>

		<p>дамыту, қазақ тілі, қоршаған ортамен танысу)</p> <p>Музыка "Күз". Мақсат-міндеттері. Балаларды күз туралы әнді тыңдай отырып, оның сипатын ажыратуды үйрету; әннің сөздік мағынасын түсініп, бірге айта білу қабілетін қалыптастыру; музыка әуенімен бірге би ырғақтарын жасай білу дағдысын жетілдіру; дыбысты есту қабілетін арттыру. Дидактикалық ойын: "Балақан". Мақсат-міндеттері. Музыка ырғағына сай қол соға отырып, әннің әуеніне қосылу. (музыка, сөйлеуді дамыту)</p>			
<p>Серуенге дайындық: 10.30-10.40</p>	<p>Мақсат-міндеттері:</p> <ul style="list-style-type: none"> - киімді дұрыс бүктеу, орнына ілу, аяқ-киімді түзу қоюды әдетке айналдыру; - өз бетінше жылдам және дұрыс ретпен киінуді (шешіне) дағдыға енгізу; - шкафқа ілінген немесе қойылған бас киім, сырт киім, аяқ киім сияқты заттарды өз орындарына ғана қою, тәртіп сақтауға тәрбиелеу; - ауа райына сай киінуге үйрету, киімді, аяқ киімді таза ұстауға баулу; - көмек көрсетуге, алғыс айтуға тәрбиелеу. <p>(мәдени-гигиеналық дағдылар, дербес әрекет)</p>				
<p>Серуен 10.40-12.20</p>	<p>Күн - жылу мен жарық көзі. (қоршаған ортамен танысу, сөйлеуді дамыту, көркем әдебиет) Мақсат-міндеттері: күн -</p>	<p>Желді бақылау. (қоршаған ортамен танысу, сөйлеуді дамыту, көркем әдебиет) Мақсат-міндеттері.</p>	<p>Суды бақылау. (қоршаған ортамен танысу, сөйлеуді дамыту, көркем әдебиет) Мақсат-міндеттері: балаларды сумен ұқыпты жұмыс істеуді дағдыландыру; судың қасиеттері</p>	<p>Мысықты бақылау. (қоршаған ортамен танысу, сөйлеуді дамыту, көркем әдебиет) Мақсат-міндеттері. Балалардың үй жануарлары,</p>	<p>Аспанды бақылау. (қоршаған ортамен танысу, сөйлеуді дамыту, көркем әдебиет) Мақсат-міндеттері.</p>

	<p>жылу мен жарық көзі екені жайлы түсініктерін пысықтау; талқылау, дәлелдеу біліктерін дамыту; табиғатты аялауға тәрбиелеу. Зерттеу.</p> <p>Күнге қарау. Сұрақтарға жауап беру.</p> <p>- Күнге қарағанда өзіңді қалай сезінесің?</p> <p>- Күнге тура қарай аламыз ба, көзімізге зиянын тигізбей ме?</p> <p>Педагог балаларға екі тасты алып, біреуін күннің көзіне, екіншісін көлеңкеге, яғни, жан-жағын жауып, қараңғы жерге қоюды сұрайды.</p> <p>Біраз уақыт өткенде балалар күн көзінде тұрған тас көлеңкеде тұрған тасқа қарағанда қызып, жылынғанына көз жеткізеді.</p> <p>Күн көзінде тұрған заттың қызатыны туралы қорытынды жасау.</p> <p>Еңбек тапсырмалары: кіші топ балаларына ойын аумақтарын жинауға көмектесу. Мақсат-міндеттері. Жасы кішіге көмектесуге ұмтылуды үйрету, еңбексүйгіштікке тәрбиелеу.</p> <p>"Аксүйек" қимыл-</p>	<p>Балалардың желдің қасиеттерін тануға деген қызығушылықтарын арттыру; бақылау нәтижесінде желге ауызша сипаттама беруге, іс-тәжірибелер жасауға дағдыландыру.</p> <p>"Түтікшемен үрлеп, таспаны (лента) желбіретейік" жаттығуы. (қоршаған ортамен танысу, сөйлеуді дамыту)</p> <p>Жетекші әрбір баланың алдына түтікше мен таспаны (қағаздан киылған жолақтарды береді.</p> <p>- Балалар, қазір біз түтікшеден желді үрлеп шығарамыз.</p> <p>- Мен "жел қатты соғып тұр" десем, сендер қатты үрлеп, таспаны қатты желбіретесіңдер.</p> <p>- Мен "жел баяу соқты" десем, сендер түтікшеге ақырын үрлеп, баяу сокқан желді білдіресіңдер.</p> <p>Еңбек әрекеті: ойын алаңына ағаштардан курап түскен ұсақ бұтақтарды жинау. Мақсат-міндеттері. Аула сыпырушыға</p>	<p>жайлы түсініктерін нақтылау; судың табиғи сұйық зат екеніне көз жеткізу; ұқыптылыққа тәрбиелеу.</p> <p>Бақылау барысы.</p> <p>Судың қасиеттеріне көңіл аудару.</p> <p>Су әртүрлі температурада болады: мұздай суық (тоңазытқыштағы мұз текшелері), жылы (қолды жуғанда) және ыстық (шәйнекте су қайнатылғанда).</p> <p>Су күннің көзінде ысып кетеді Ыстық күнде бассейнде су тез қызады. Тоғандағы, өзендегі, көлдегі су қызады, жазда адамдар күн көзіне қызған өзендегі суына шомылуға барады.</p> <p>Қыста су қар немесе мұз күйінде болуы мүмкін, қолмен ұстағанда суық екенін білеміз.</p> <p>"Шәйнектен қандай сұйық құйылды?" жаттығуы. (қоршаған ортамен танысу, сөйлеуді дамыту)</p> <p>Мақсат-міндеттері. Балаларды суреттердегі шәйнектерге қарап, әрқайсында шәйнектен кесеге қандай сұйық құйылып жатқанын анықтауға дағдыландыру; түстерді қабылдау, ой-қиял, сөйлеу қабілеттерін дамыту.</p> <p>- Балалар, шайды сұйықтыққа жатқызамыз. Шайнектен шай сұйығы ғана құйылмайды, сол сұйықтарды қалай білетіндеріңді көрейік.</p> <p>Мен балалардан шайнектен қандай сұйықтық құйылғаны</p>	<p>мысық жайлы білімдерін нақтылау, сипаттау мәтінін құрастыра білуге машықтандыру; есте сақтау қабілеттерін, байқампаздықтарын дамыту; жан-жануарларды тануға қызығушылықтарын арттыру, оларға қамқорлық танытуға тәрбиелеу.</p> <p>Көркемсөз.</p> <p>Б. Соқпақбаев "Мысық".</p> <p>Үстінде үйдің Тұр еді мысық. Қасына келді Бір торғай ұшып. бассалмақ болып, Ыршыды мысық. Жалт берді торғай, Пыр егіп ұшып. Биіктен жерге Топ ете түсіп, Мысықтың қалды Жамбасы ісіп.</p> <p>Еңбек әрекеті: ойын алаңындағы ұсақ қоқыстарды жинап шығару. Мақсат-міндеттері. Еңбексүйгіштікке тәрбиелеу.</p> <p>"Мысық пен тышқан" қимыл-қозғалыс ойыны. (дене шынықтыру)</p> <p>Мақсат-міндеттері. Балаларды ойын шартына сай ойнауға, рөлді дұрыс атқаруға бейімдеу; зеректікке, шапшаңдыққа, жылдамдыққа, жалтарып жүгіруге машықтандыру;</p>	<p>Балаларды аспанның ашық не бұлтты екенін анықтап; бұлттарды белгілі бейнелерге ұқсайтынын байқауға машықтандыру; ой-қиялын, зейін. бақылау қабілетін дамыту.</p> <p>Көркемсөз.</p> <p>Қ. Мырза Әли "Аспанда".</p> <p>Аспан малға толып кетті - Бұлттар түлік болып кетті: Бір бұлт шықты ешкі болып, Бір бұлт шықты мешке болып.</p> <p>Бір бұлт шықты бие болып, Бір бұлт шықты түйе болып, Бір бұлт шықты шошқа болып, Бір бұлт шықты қошқар болып.я</p> <p>Еңбек әрекеті: ағаштардан түскен құрғақ бұтақтарды жинау. Мақсат-міндеттері. Құралдарды қолдануды үйрету, еңбек біліктіліктерін дамыту.</p> <p>"Қу түлкі" қимыл-қозғалыс ойыны. (дене шынықтыру)</p> <p>Мақсат-міндеттері.</p>
--	--	---	--	---	---

	<p>қозғалыс ойыны. (дене шынықтыру) Мақсат-міндеттері. Балаларды ойын ережесіне сай ойнауға машықтандыру; зеректікке, қырағылыққа, дәлдікке дағдыландыру; шыдамдылыққа тәрбиелеу. Ойынға қатысушы балалар бір қатарға тұрады. Тәрбиеші ақсүйекті қолына алып, балалардың ту сыртына шығады да, оны алысқа лақтырады. Балалар ақсүйектің лақтырылған бағытын көрмеуі керек. "Ақсүйек" жерге түскеннен кейін тәрбиеші балаларға: "Ал, балалар, ақсүйекті іздендер, кім тез табар екен?"- деп айтады Ойынның шарты бойынша ақсүйекті тауып алған бала басқаларға білдірмей, тәрбиешіге оны тез әкеліп беруі керек. Егер балалардың бірі байқап қалса, ақсүйекті тауып алған баланы қуып жетіп, денесіне қолын тигізуі керек. Сонда ақсүйек өзіне беріледі. Ақсүйекті ешкімге</p>	<p>көмек көрсету, өзгелердің еңбегін құрметтеуге тәрбиелеу. "Өткеншек" қимыл-қозғалыс ойыны. (дене шынықтыру) Мақсат-міндеттері. Балаларды шеңберде ойын ережесіне сақтап, бірігіп ойнауға ынталандыру; белгі бойынша бір адамдай шеңбер бойымен біресе бір, біресе екінші жаққа жүріп, содан соң жылдамдықты қосып жүгіруге дағдыландыру; вестибуляр аппаратын дамыту; ептілікке, ұйымшылдыққа тәрбиелеу. Ақырын-ақырын итеріп, Өткеншекті қозғалтамыз. Жылдам-жылдам жүгіріп, Шеңберді айналдырамыз. Д. Ахметова. Соңғы сөздерден кейін балалар жерге отырады, қолдарын босатады, демалады. Ойын бірнеше рет қайталануы мүмкін. Тәрбиеші барлық балалардың бірыңғай</p>	<p>туралы сұраймын. Құралдары: бірнеше бір-біріне ұқсас суреттер: бірінен су құйылып жатыр, екіншісінен - сүт, үшіншісінен - кофе, төртіншісінен - қара шай, бесіншісінен - лимонад. Жаттығуды шынайы түрде іс-тәжірибеде көрсетуге болады. Сонда құралдар ретінде стақандарға құйылған: шай, кофе, лимонад, сүт, су қолданылады. "Ақ серек, көк серек" қимыл-қозғалыс ойыны. (дене шынықтыру) Мақсат-міндеттері. Балаларды ойын шарты бойынша ойнауға, мұқият және белсенді болуға; батылдыққа, жылдамдыққа, жылдам жүгіруге баулу; балалардың тіл байлығын жетілдіру, достық қарым-қатынастарын дамыту. Ойын ашық алаңда өткізіледі. Ойынға қатысушылар екі топқа бөлінеді. Аралығы 30-40 метрдей жерге бір-біріне қарама-қарсы орналасады. Қаз-қатар қол ұстасып, барлығы тізіліп тұрады. Жеребе бойынша ойынды бастаған топтың балалары әндете өлең айтады. "Ақ серек, көк серек, Бізден сізге кім керек?" Екінші топтағылар ойыншының атын атайды. Сол кезде аты аталған бала өз тобынан шығып, екпіндей жүгіріп келеді де, қарсы</p>	<p>шыдамдылыққа, ұйымшылдыққа тәрбиелеу. Ойынға қатысушылар шеңбер құрып тұрады. "Мысық" пен "тышқанды" балалардың қалаулары бойынша немесе санамақ арқылы тағайындауға болады. Ойын басталар алдында кейіпкерлер шеңбер сыртында бір-бірінен алшақ тұрады. Балалардың қалғаны бір-бірінің қолын ұстап, шеңбер жасап жүріп сөздерді айтады: Көркемсөз. Нағима Арынова "Мысығым". Тікірейіп құлағы, Менен бұрын тұрады. Бойын жазып керіліп, Беті-қолын жуады. Қасымнан бір қалдмайды, Көзін қысып алдайды. Ойнатсам да күнімен, Ойыны бір қанбайды. Осы сөздерді айтып, балалар тоқтайды да "мысық" "тышқанды" қуалап кетеді. Балалар қол ұстасып, қажет болса, қолдарын жоғары көтеріп, "тышқан" үшін ұяға жол ашып беріп жатады. "Мысық" ұяға кіріп кетсе, ары қарай өткізбес үшін, қолдарды төмен түсіріп, жолды жауып қояды. Ойынға қатысушы балалар өте зерек болу керек, олар</p>	<p>Балалардың ойын шарттарына сай ойнай білу, "Мен түлкімін!" белгісі бойынша қолға түспей, жалтарып, жылдам жүгіре білу қабілеттерін дамыту (қалыптастыру, жетілдіру); қимылдарды үйлестіруге, ептілікке тәрбиелеу. Балалар кішкентай шеңберге жиналады. Олар жетекшінің нұсқауы бойынша көздерін жұмады, ал шеңбер сыртында жүріп, кез келген баланы сәл түртіп қаламын. Осыдан кейін таңдаған бала "қу түлкі" болып саналады. Ал ойыншы балалар болса, жан-жақтарына қарап: "Қу түлкі, сен қайдасың?" - деп үш рет сұрайды. Соңғы сұрақтан кейін бұдан бері жасырынып тұрған "қу түлкі": "Мен мындамын!" - деп дауыстайды. Осы жерден бастап балалар "қу түлкіден" жан-жаққа қашып құтылу керек. "Қу түлкі" кімге қолын тигізсе, сол шетке шығады. "Үш табан" қимыл-қозғалыс ойыны. (дене шынықтыру)</p>
--	---	---	---	--	---

	<p>жеткізбей тәрбиешіге табыс еткен бала жеңімпаз атанады. Жабдығы: ақсүйек (ойыншық).</p> <p>Өз бетінше еркін ойын әрекеті, алаңға шығарылған материалмен ойындар.</p> <p>"Шеңберді дәлде".</p> <p>Мақсат-міндеттері. Нысанаға дәлдеп тигізуді жаттықтыру.</p>	<p>қимылдауын қадағалап жүру керек. Шеңбер бойымен жүргізу үшін, балаларды бір жаққа бұрып, беттерін шеңбер ортасына қарату керек. Балалардың ойынды меңгерудегі басты міндеті - аса жылдам жүгірмеу. Әрбір бала қимылдау кезінде шеңбердің бір жақ бойымен жүріп, бүкіл шеңбердің жылжып жатқанын бақылайды.</p> <p>Өз бетімен еркін ойын әрекеті, шығарылған материалмен ойындар.</p> <p>Мақсат-міндеттері. Қимыл-қозғалыс үйлесімділігін дамыту; негізгі қимылдарды орындау тәсілін жетілдіру; ойындарға саналы түрде қосылуға тәрбиелеу.</p>	<p>топтың тізбегін үзіп кетуге тырысады.</p> <p>Егер үзіп кетсе, бір баланы жетелеп апарып, өз тобына қосады. Үзе алмаса, өзі сол топта қалады.</p> <p>Ескерту: педагог ойын ойнау алдында қауіпсіздік ережелерін қайталап, нұсқау беруі тиіс.</p> <p>Өз бетімен еркін ойын әрекеті, далаға шығарылған материалмен ойындар.</p> <p>Мақсат-міндеттері. Қимыл-қозғалыс үйлесімділігін дамыту; негізгі қимылдарды орындау тәсілін жетілдіру; ойындарға саналы түрде қосылуға тәрбиелеу.</p>	<p>қолдарын біресе жоғары көтеріп, біресе төмен түсіріп, "мысық" пен "тышқанның" қуаласпағын реттеп тұрады. "Тышқан" ұсталып қалса, кейіпкерді ауыстыруға болады.</p> <p>"Кім қапшықты алысқа лақтырады?" қимылды ойын-жаттығуы. (дене шынықтыру)</p> <p>Мақсат-міндеттері. Балалардың белгі бойынша әрекет ету біліктіліктерін дамыту, оң және сол қолымен қапшықты алысқа лақтыруды, жүгіруді, түсті тануды жаттықтыру.</p> <p>Еркін ойындар: далаға шығарылған материалдармен ойындар, қимыл-қозғалысты дамыту, секіртпеден секіру.</p>	<p>Мақсат-міндеттері. Балаларды мергендікке, шыдамдылыққа, ұқыптылыққа, ептілікке тәрбиелеу; асықты қолда еркін ұстап, ойын алаңында белгілі қимылдарды жасауға дағдыландыру. Ойынға үш-төрт бала қатыса алады. Ойынды алаңның бірнеше жерінде балалардың бірнеше тобына ұйымдастыруға болады.</p> <p>Өз бетімен еркін ойын әрекеті, далаға шығарылған материалмен ойын ойнау.</p> <p>Мақсат-міндеттері. Қимыл-қозғалыс үйлесімділігін дамыту; негізгі қимылдарды орындау тәсілін жетілдіру; ойындарға саналы түрде қосылуға тәрбиелеу. (сөйлеуді дамыту,)</p>
<p>Серуеннен оралу: 12.20-12.30</p>	<p>Балаларды киімдерін жүйелі шешінуге дағдыландыру, шкаф сөрелеріне киімдерін орналастыру, қолдарын жуу. (мәдени-гигиеналық дағдылар, дербес әрекет)</p>				
<p>Түскі ас: 12.30-13.00</p>	<p>Алдына қойған асқа назар аудару; дастарқан басында отыру мәдениеті, тамақтану мәдениетіне баулуға бағытталған жеке-дара жұмыс; этикет ережелері. (мәдени-гигиеналық дағдылар, дербес әрекет)</p>				
<p>Түскі ұйқы: 13.00-15.10</p>	<p>Балалардың тыныш ұйықтауына жайлы жағдай туғызу. (мәдени-гигиеналық дағдылар, дербес әрекет)</p>				
<p>Бірте-бірте тұрғызу, сауықтыру шаралары: 15.10-15.40</p>	<p>Жалпақтабандықтың алдын алу мақсатында денсаулық жолдарымен жүру. Алған білімдерін бекітіп, мәдени-гигиеналық дағдыларын орындау. (мәдени-гигиеналық дағдылар, дербес әрекет)</p>				
<p>Бесін ас: 15.40- 16.00</p>	<p>Алдына қойған асқа назар аудару; дастарқан басында отыру мәдениеті, тамақтану мәдениетіне баулуға бағытталған жеке-дара жұмыс; этикет ережелері. (мәдени-гигиеналық дағдылар)</p>				

<p>Балалардың дербес әрекеті (баяу қимылды ойындар, үстел үсті ойындары, бейнелеу әрекеті, кітаптар қарау және тағы басқа әрекеттер): 16.00 – 16.15</p>	<p>Сөйлеуді дамытудан ойын-жаттығу. "Күз туралы тақпақты құрастыру". Мақсат-міндеттері. Балалардың ұғымдарында тақпақ пен өлең туралы негізгі түсініктерді қалыптастыру, көркемсөз үлгісінің қара сөзден айырмашылығын түсіндіру; "күз мезгілі" ұғымына жататын табиғаттағы өзгерістер мен құбылыстарды пысықтау. Жаттамақ жаттығуы. "Күз суық, сары көйлекті".</p> <p>Сюжетті-рөлдік ойын. «Шаштараз». Мақсат-міндеттері. Балаларды шаштараз ойынымен таныстыра отырып, өз шаштарын үнемі тарап, әдеміленіп жүруді үйрету. Шаш өрудің әртүрлі үлгісін көрсету. Әсемдікке, әдемілікке баулу. (сөйлеуді дамыту, қоршаған ортамен танысу, көркем әдебиет, қазақ тілі)</p>	<p>Сурет салудан ойын-жаттығу "Күзгі саябақтағы жапырақтардың түсуі". Мақсат-міндеттері. Балаларды жапырақ пішінін қою бояумен бояу және қағаз бетіне бедерін басу техникасымен таныстыру; жапырақтың бетін күздің ашық бояуларына араластырып бояп, қағаз бетіне басып, жапырақтың нақтылы ізін қалдыруға дағдыландыру. Дамытушы жаттығу. "Бұл қандай ағаштың жапырағы?" (сөйлеуді дамыту, қоршаған ортамен танысу, сурет салу) Мақсат-міндеттері. Ағаштардың атауларын жапырақтарына қарап табуды үйрету. Зейін, еске сақтау, сөйлеуді дамыту.</p> <p>"Жүгіріп қағып ал" қимылды ойыны. Мақсат-міндеттері. Қимыл жылдамдығын дамыту. Допты екі қолмен қағып алу дағдысын бекіту. Балалар ойын алаңында еркін тұрады. Тәрбиеші үлкен әдемі доппен балаларға қарама-қарсы тұрады (қашықтығы 1,5-2 м). Тәрбиеші «Бір</p>	<p>Математика негіздерінен ойын-жаттығу. "Күзгі жапырақтар шоқтары". Мақсат-міндеттері. Балалардың ұғымында заттардың бірден төртке дейінгі сандарға сәйкес жиындары туралы түсініктерін қалыптастыру. Дамытушы жаттығу. "Күзгі бояу". Мақсат-міндеттері. Табиғаттағы күзгі түстерді атауды, бір-бірінен ажыратуды үйрету. (сөйлеуді дамыту, қоршаған ортамен танысу)</p> <p>Дидактикалық ойын. "Басқаша айт". Мақсат-міндеттері. Жалпылауыш сөздерді бекіту (педагог балаға допты лақтырып, заттардың жалпы атауын атайды. Бала допты кері лақтырады және түр ұғымын атайды: ойыншық-қуыршақ, жиһаз-үстел).</p> <p>Қоршаған ортамен танысудан ойын-жаттығу "Алтын жапырақ". Мақсат-міндеттері.</p>	<p>Көркем әдебиеттен ойын-жаттығу "Алтын күз". Мақсат-міндеттері. Балаларды "Алтын күз" өлеңінің мазмұнымен таныстыру, тақпақты мұқият тыңдауды үйрету.</p> <p>Театрды сахналау. "Қызыл телпек" ертегі желісін маскамен сахналау. (көркем әдебиет, сөйлеуді дамыту)</p> <p>Мүсіндеуден ойын-жаттығу "Саңырауқұлақтар". Мақсат-міндеттері. Екі бөлшектен тұратын заттарды, оларға тән пішіндерін бере отырып, сомдау біліктерін нығайту; жұмыс кезінде қырнауышты дұрыс пайдалануды үйрету.</p>	<p>Құрастырудан ойын-жаттығу "Саңырауқұлақтар әлеміне саяхат". Мақсат-міндеттері. Балаларды жасымықтан саңырауқұлақтың қалпақшасын, қарақұмықтан саңырауқұлақтың түбірін, құрмадан саңырауқұлақтың сабағын құрастыруды үйрету. Құрастыру "Күзгі ағаштар". Мақсат-міндеттері. Балаларды асқабақ тұқымдарын ағаш қимаулігісінің үстіне жапсырып, күзгі ағаштардың суретін құрастыруды үйрету; балалардың құрастыру түрлерімен жұмыс істеу іскерліктерін жетілдіру; ағаш трафаретін қағаз бетіне бастырып, қайшымен қиып алу іскерліктерін дамыта отырып, қайшымен жұмыс істегенде қауіпсіздік ережелерін сақтауды үйрету. Дидактикалық ойын. "Қай ағаштың жапырағы?" Мақсат-міндеттері. Таныс ағаштардың</p>
---	--	--	--	---	---

		лақтырамын, екі лақтырамын, үш лақтырамын, кім жүйрік қағып алсын!» - деп допты лақтырады да өзі қағып алып: «Қаға алмадыңдар қайта жүгіріңдер,» - дейді. Балалар өз орындарына қайта барып тұрады. Ойын жалғасады.. (дене шынықтыру)	Балаларды күз маусымының өзгерістерімен таныстыру. Дидактикалық ойын. "Жапырақтарды түсіне қарай топта". Мақсат-міндеттері. Заттарды түстеріне қарай топтастыруды үйрету.		жапырақтарын ажырату және атау. (қоршаған ортамен танысу, сөйлеуді дамыту, қазақ тілі)
Балалармен жеке жұмыс: 16.15- 16.30	«Әдемі кілемшелер». Ойынның мақсат-міндеттері: бөліктерден кілемше жасауды үйрету; қабылдау, ес, зейін үрдістерін дамыту; ұйымшылдыққа тәрбиелеу. Ойынның құрал-жабдықтары: қағаздан жасалған кілемшелер, геометриялық пішіндер. Ойынның мазмұны: балалар геометриялық пішіндерді кілемшелердің үстіне қояды да, әдемі құрақ құрайды. (математика негіздері, сөйлеуді дамыту)	Жаңылтпаш жаттайық. 1) Доп деп, Доп теп. 2) Қапыда ит қапты, Қатты қапты, Қапты қатты. 3) Қырқада қырық арқар бар. Қырық арқарда ақ арқар бар. Алты арқарда марқа арқар бар. (сөйлеуді дамыту, көркем әдебиет)	Кел, жазайық. Мақсат-міндеттері. Тиянақтылықты, көркем жазуды, қаламды дұрыс ұстауды үйрету. Үзік сызықтарды салу білігін бекіту. Балаларға үлгілер таратылады. Суреттер мен жазулар үзік сызықтар арқылы беріледі. (сурет салу)	Артикуляциялық жаттығу. 1) Ара болсаң, ызында 3-з-з, ж-ж-ж, з- з-з, ж-ж-ж Жұмыс істе, тығылма. - Ара қалай дыбыстайды? (з- з-з) - қатты\жай 2) «Зе-зе-зе, зе-зе-зе – бұл шынылы терезе», «За-за-за, за-за-за – үйдің іші тап-таза», «Зу-зу-зу, зу-зу-зу – күрекпен жерді қазу», «Са-са-са, са-са-са – ызындайды маса. (сөйлеуді дамыту)	10-ға дейін тура және кері санауды бекіту. Геометриялық денелерді дұрыс атауды және бір-бірінен ажыратуды үйрету. (математика негіздері)
Серуенге дайындық: 16.30 – 16.50	Балалардың дұрыс шешінуін, шкафа киімдерін орналастыру тәртібін бақылау. Жинақылыққа тәрбиелеу. Мәдени-гигиеналық талаптарды орындауларын қадағалау. (мәдени-гигиеналық дағдылар)				
Серуен: 16.50 – 17.50	Серуенге қызығушылықтарын ояту. "Алтын күз" тақырыбында жеке әңгімелесулер. (сөйлеуді дамыту, көркем әдебиет)				
Серуеннен оралу: 17.50 – 18.00	Балаларды киімдерін жүйелі шешінуге дағдыландыру, шкаф сөрелеріне киімдерін орналастыру, қолдарын жуу. (мәдени-гигиеналық дағдылар, дербес әрекет)				
Балалардың үйге қайтуы (ата-аналарға кеңес): 18.00- 18.30	«Жеке бас гигиенасының басты ережелері», «Достарымыздың арасында өзімізді қалай ұстау керекпіз?» тақырыптарында әңгіме жүргізу.	«Отбасымен серуендеу» атты тақырыпта көрме ұйымдастыру.	Жоба: "Жомарт күз" атты тақырыпта көрме ұйымдастыру.	«Айына бір рет отбасы күнін өткізу».	"Баланың серуенін қалай ұйымдастырамыз" тақырыбында ата-аналарға кеңес беру.

МКҚК -ны «Ақкөгершін» бөбекжай балабақшасы «Болашақ» ересек тобының 2022-2023 оқу жылындағы ұйымдастырылған іс -әрекетінің апталық циклограммасы ІІ-апта қазан (10.10 – 14.10.2022ж)

Тексерілген
10.10.2022ж
Шоқол

Тәрбиешілер: Әсіл Айгүл Жаппарқызы.

Сайдвалиева Гүлзира Еркінбайқызы.

Апта күндері	Дүйсенбі	Сейсенбі	Сәрсенбі	Бейсенбі	Жұма
Күн тәртібі	10.10.2022ж	11.10.2022ж	12.10.2022ж	13.10.2022ж	14.10.2022ж
Балаларды қабылдау: 08.00-08.30	Таңғы сүзгі: балалардың терісін, дене қызуын, сыртқы келбетін тексеру. Балаларды жақсы көңіл күймен қарсы алу және оларға қолайлы жағдай жасау. Баланың көңіл күйін, оның жеке пікірін, қызығушылығын анықтау. (сөйлеуді дамыту)				
Ата-аналармен әңгімелесу, кеңес беру: 08.00-08.30	Әңгімелесу: "Тамақтану рәсімін үйретудің маңызы", "Нанның пайдалы элементтері", "Баланы мезгілге сай киіндіру және шынықтыру шаралары".				
Балалардың дербес әрекеті (баяу қимылды ойындар, үстел үсті ойындары, бейнелеу әрекеті, кітаптар қарау және тағы басқа әрекеттер): 08.30-08.45	"Ойын бұрышы" Мақсат-міндеттері. Ойын бұрыштарында тұрған ойыншықтарға көңіл аудару, оларды атап, тізімдеп қоюға ынталандыру. (сөйлеуді дамыту, қоршаған ортамен танысу, дербес әрекет)	"Ойын бұрышы" Мақсат-міндеттері. Ойын бұрыштарында сөренің шаңын, пластиктен жасалған Бауырсақ ойыншығын сұрткеннен кейін, бетінің таза, жылтыр болғанына көңіл аудару. (дербес әрекет, мәдени-гигиеналық дағдылар, қоршаған ортамен танысу, сенсорика)	"Ойын бұрышы" Мақсат-міндеттері. Ойын бұрыштарында тұрған ойыншықтарға көңіл аудару, оларды атап, тізімдеп қоюға ынталандыру; қауыршақтарды орындықтарға отырғызуға шақыру. (сөйлеуді дамыту, қоршаған ортамен танысу, сенсорика)	"Жуыну әдебі" Мақсат-міндеттері. Жуыну бөлмесінде жуыну әдебінің үлгісін көрсету; қолдарын сабындауға көмектесу, су ағымы астына қоюды қадағалау; қолды сүлгімен сұртуді көрсету; тазалықты сақтау қажеті туралы түсіндіру. (сөйлеуді дамыту, қоршаған ортамен танысу, сенсорика)	"Табиғат бұрышы" Мақсат-міндеттері. Табиғат бұрышындағы өсімдіктерге көңіл аудару, фикус жапырақтарының жалпақ, үлкен, бетінің тегіс болуын бақылау, суару. (сөйлеуді дамыту, қоршаған ортамен танысу, сенсорика)
	Саусақ жаттығуы. "Көңілді саусақтар". Мақсат-міндеттері. Қолдың ұсақ моторикасын, есте сақтау қабілетін дамыту; жағымды эмоциялармен бөлісу қабілетін қалыптастыру.	«Құстардың ұшуы» ойыны. Мақсат-міндеттері. Ауызбен ұзаққа бағытталған, біркелкі ауа шығаруды дамыту. Жабдық: қағаздан бүктелген 2-3 түрлі түсті құстар (оригами).	Қуыршақ ойыншығымен ойнату. Мақсат-міндеттері. Балаларға қуыршақ ойыншығын әлдилеткізу арқылы алғашқы әлеуметтік қатынастар үлгісін көрсету, эмоционалдық жауап	Тышқан ойыншығымен ойнату. Мақсат-міндеттері. Балаларға көркем сөзді тыңдап, тышқанның қылықтарын байқауға үйрету, педагогтің қимылдары соңынан еліктеуді үйрету, мазмұнындағы оқиғаларға	"Торт шеңберін безендірейік" үстел үсті ойыны. Мақсат-міндеттері. Балаларға дөңгелек пішінді түрлі геометриялық пішіндермен безендіруге

	<p>(сөйлеуді дамыту, қоршаған ортамен танысу, сенсорика, көркем әдебиет, музыка) Мына саусақ орманға барды, Мына саусақ саңырауқұлақ тапты, Мына саусақ оны қуырды, Мына саусақ қуырды, Мына саусақ барлығын жеп қойды.</p>	<p>Бала үстел басында отырады. Жетекші балаға құсты үрлеуге шақырады (бір рет қана үрлей алады). - Сенде қандай әдемі құс бар! Ол ұша ала ма? Құс алысқа ұшатындай етіп үрле! Сен бір рет қана үрлей аласың. Мұрынмен дем алып, ауаны шығар. Мінекей, құс ұшып кетті! (сенсорика, сөйлеуді дамыту, қоршаған ортамен танысу)</p>	<p>жасауға ынталандыру. (сөйлеуді дамыту, қоршаған ортамен танысу, сенсорика, музыка) Әлди, әлди! Әлди, әлди, бөпешім, Ән сап берем, келе ғой. Жыламашы, көкешім, Жұбатқанға көне ғой. Ұйқың келсе, бөлейін, Тербетейін есікке, Қаз-қаз басшы, көрейін, Барып келші есікке (С. Әлімқұлов)</p>	<p>эмоционалды жауап беруге баулу. (сөйлеуді дамыту, қоршаған ортамен танысу, көркем сөз) Ойыншық болмаса, суретін көрсету мүмкін. Тықыр-тықыр тықырлап, Кеміріп, бидай ұрлап, Тышқан жүр, еден тесіп. Көрейік оны, барлап. (Д. Ахметова)</p>	<p>ынталандыру; жасалған затты "торт" бейнесі ретінде қабылдауға үйрету; қолдың ұсақ моторикасын, ойқиялын дамыту. (сөйлеуді дамыту, қоршаған ортамен танысу, көркем сөз) Торт десе - ол тәтті нан, Түрлі гүлге боялған: Дөңгелек, үшбұрыш, шаршы - Торттың үстіне қарайықшы.</p>
<p>Таңертеңгі жаттығу: 08.45-09.00</p>	<p>(Жалпы дамытушы жаттығулар, қимыл белсенділігі) <i>«Алақанымызды қыздырайық».</i> Бастапқы қалып: еркін тұру. Екі қолды жоғары көтеру, бастапқы қалыпқа оралу. <i>«Тіземіз қайда?»</i> Бастапқы қалып. Аяқтың арасы алшақ, қолымыз арқамыздың артында. Алға қарай еңкею, тіземізге қолымызды тигізіп, «Мінекей!» сөзін айту. Бастапқы қалып. Бастапқы қалып. Аяқтың арасы алшақ, екі қол белде. Отыру, бетті екі қолмен жабу. Бастапқы қалыпқа оралу. <i>«Күн шуағы жарқырап тұрған шабындыққа қыздырынамыз».</i> Бастапқы қалып: шалқалап жату. Ішке қарай аунап жату. Қайтадан арқаға аунау (3-4 рет қайталау). <i>«Шалғынға қояндар келді».</i> Екі аяқпен секіру. Бірінші жаттығуды қайталау. (мәдени-гигиеналық дағдылар, дербес әрекет, дене шынықтыру, сөйлеуді дамыту, қоршаған ортамен танысу)</p>				

<p>Таңғы ас: 09.00-09.30</p>	<p>Балалардың тәбетін ашу, өздігінен тамақтануға ынталандыру. (мәдени-гигиеналық дағдылар, сөйлеуді дамыту, көркем сөзді қайталау) Дастарқанның әдемісін-ай, Тағамның (ботқаның, көженің, сорпаның, қуырдақтың) дәмдісін-ай! Тамақты тауысқан балақай Ең күшті болады. Пай, пай ... (Д. Ахметова)</p>				
<p>Ұйымдастырылған іс-әрекетке дайындық: 09.30-09.45</p>	<p>Балалардың жағымды көңіл күйлерін қалыптастыру. Ұйымдастырылған іс-әрекетіне жағымды эмоциялық ахуалда ауысу үшін бәсеңдеу дыбыста салмақты әуенжазбасын қосу. (сөйлеуді дамыту, көркем сөзді қайталау) Жел еседі алқапта, Бидай толды масақта. Масақты жинап, терейік, Ұннан нанды пісірейік. Нан ыстық, аппақ, Ұстауға жұмсақ. Д. Ахметова</p>				
<p>Ұйымдастырылған іс-әрекет: 09.45-10.30</p>	<p>Дене шынықтыру "Күзгі орманда". Мақсат-міндеттері. Балалардың алға қарай екі параллель түзудің (ұзындығы - 2,5 м, ені - 25 см) арасында бірінен соң бірін жүру қабілетін бекіту; негізгі қимыл түрлерін дамыту; икемділік; жәй жүру; бұлшық еттің негізгі топтары; бір-біріне деген сенімділікті қалыптастыру; табиғатқа ұқыпты және құрметпен қарауды ынталандыру; жаттығуларды қайталау арқылы балалардың оқу</p>	<p>Қазақ тілі Қазақ тілі "Күз мезгілі. Алтын күз". Мақсат-міндеттері. Балалардың "күз" жайлы түсініктерін дамыту; "алтын күз" сөзінің мағынасын түсіндіру; "Кім? Не?" сұрақтарына жауап беретін зат есімдер, "Не істейді?" сұрақтарына жауап беретін етістікті сөздер жайлы негізгі түсініктерін қалыптастыру. Мнемокарточкаларға негізделген сөздік жұмыс. "Күз" тақырыбына мнемокесте бойынша әңгіме құрау. "Бұлтқа".</p>	<p>Дене шынықтыру "Біз теп-тегіс жолмен жүреміз" Мақсат-міндеттері. Балаларды түзу жолмен жүруге (ені 25-30 см, ұзындығы 2-3 м), таяқтан аттап өтуді, шектеулі беткеймен жүруді және еңбектеуді, доптарды домалатуды, әр түрлі көлемдегі доптар мен шарларды жинап, оларды өз беттерімен себетке салуды (қорап), бөренеден аттауға үйрету. (дене</p>	<p>Музыка "Күз бізге не әкелді?" Мақсат-міндеттері. Баяу сипаттағы әуенге жай екпінде жүруін жаттаттыру. Әнді басынан аяғына дейін жаттап айту. Музыкалық-ырғақтық қызметіне баланың денесі дамуына ықпал ету. Өртүрлі өнер түріне қызығушылықтарын ояту, бала өнерінің дамуына ықпал ету. (музыка, сөйлеуді дамыту)</p>	<p>Дене шынықтыру "Нан болса - ән де болады" Мақсат-міндеттері. Балалардың тепе-теңдікті сақтай отырып, шектеулі жерде жүру қабілетін жақсарту; тепе-теңдікті сақтауға жаттықтыру; жаттығу кезінде физикалық белсенділікті арттыру; ептілік пен жылдамдықты дамыту; ағзаның дұрыс дамуы мен жақсаруы үшін күнделікті тұтынатын тағамның маңыздылығы туралы</p>

	<p>әрекеттерін нығайту. (дене шынықтыру, қоршаған оратмен танысу, сөйлеуді дамыту) Қимылды ойын "Кім жылдам?" Мақсат-міндеттері. Балаларға кедергілерден өтіп, алаңның бір жағынан екінші жағына жүгіруді үйрету. Белгі бойынша әрекет ету қабілетін, қимыл жылдамдығын дамыту. Ойын барысы. Ойын алаңының бір жағында 4-5 бала тұрады. Қарама-қарсы жақта (арақашықтық 12-15 м) орындықтардың үстінде күзгі жапырақтар жатыр. «Бір, екі, үш! Жүгір!» белгісі берілгенде балалар жүгіріп барып жапырақтарды жинайды. Бірінші болған баланы атап өту керек. Содан кейін балалар орындарына барады, келесі 4-5 бала шығады. Ойын 2-3 рет қайталанады. (дене шынықтыру, қоршаған оратмен танысу,</p>	<p>Өлеңді мәнерлеп оқу "Алтын күз". (сөйлеуді дамыту, қазақ тілі, қоршаған ортамен танысу)</p> <p>Музыка "Күз бізге не әкелді?" Мақсат-міндеттері. Баяу сипаттағы әуенге жай екпінде жүруін жаттаттыру. Әнді басынан аяғына дейін жаттап айту. Музыкалық-ырғақтық қызметіне баланың денесі дамуына ықпал ету. Әртүрлі өнер түріне қызығушылықтарын ояту, бала өнерінің дамуына ықпал ету. (музыка, сөйлеуді дамыту)</p>	<p>шынықтыру, сөйлеуді дамыту) Ойын «Себетке алма жинайық» - Балалар, бізге үлкен жүк көлігімен күздің сыйлықтары келді. Алмалар жерге шашылып, жан-жаққа домалап кетті. - Оларды қайтадан жүк машинасына жинап салайық. Балалар алмаларды (кішкентай доптар) көңілді әуенмен жүк көлігіне қайта жинайды.</p> <p>Сөйлеуді дамытудан ойын-жаттығу "Дәмді бауырсақ" Мақсат-міндеттері. Балаларды күнделікті жеп жүрген нан және азық атауларымен таныстырып оларды дұрыс атауды үйрету; тыңдау мәдениетін қалыптастыру; сөздік қорды дамыту; тілдің грамматикалық құрылымына, сөзді дыбыстау мәдениетіне және байланыстырып</p>	<p>түсініктерін кеңейту; жалпы дамыту жаттығулары арқылы балалардың тыныс алу мүшелерінің жұмысына тиімді әсер ету. (дене шынықтыру, сөйлеуді дамыту) Ойын «Жинау». Мақсат-міндеттері. Қапшықтан доптарды шығарып тастауды және қайта жинап алуды үйрету. балаларды екі топқа бөледі, балаларға алдын ала дайындалған кішкентай доптар мен қапшықтарды таратады. Бірінші топ заттармен жүріп бара жатқанда қапшықтардан кішкене доптарды алуы керек. Екінші топ осы түскен кішкентай доптарды жинауы керектігін түсіндіреді. балалардың тепе-теңдікті сақтауын қатаң қадағалайды, әр баланы сақтандырады. Шашылып жатқан кішкене доптардың саны аз болуы керек. Кішкентай доптарды</p>
--	--	---	--	---

	сөйлеуді дамыту)		сөйлеуге үйрету; есту, қайталау, еске сақтау, зейіндерін дамыту; құрдастары мен ересектер арасындағы өзара қарым-қатынасқа баулу. Сергіту сәті "Доп". <i>(көңілді аудиожазба қосу)</i> Доп, доп, Топ, топ. Доп жоғалды, Доп жоқ. Қап, кап. Тап, тап. (дене шынықтыру, сөйлеуді дамыту, сенсорика, көркем сөз,)		жылдам және көп жинаған топ жеңімпаз болып саналады. (дене шынықтыру, сөйлеуді дамыту)
Серуенге дайындық: 10.30-10.40	Балаларды өз киімдерін тануға, атауға, өз шкафын таңбалауыш арқылы табуға үйрету. (мәдени-гигиеналық дағдылар, дербес әрекет)				
Серуен 10.40-12.20	Күзгі ауа райын бақылау. Мақсат-міндеттері. Балаларға күз мезгілі жөнінде жалпы ұғымдар беру, күзгі күндер бұлтты, салқын болуына көңіл аудару, адамдардың жылы киінгенін байқату; зейінді, ойлау қабілетін дамыту. - Айналаға қараңдаршы,	Сары жапырақтарды бақылау. Мақсат-міндеттері. Балалардың көңілін сары жапырақтарға аудару, жапырақтардың жергі түсу құбылысын байқату; күз құбылыстары жөнінде ұғымдарды қалыптастыру; зейінді, ойлау қабілетін дамыту. (сөйлеуді дамыту,	Бұлттарды бақылау. Мақсат-міндеттері. Балалардың көк аспанда ақ бұлттарды бақылауға машықтандыру; бұлттардың ақ мамықтай болғанына, бейнелерге ұқсағанына көңіл аудару. (сөйлеуді дамыту, қоршаған ортамен танысу, көркем	Күзгі ауа райын бақылау. Мақсат-міндеттері. Балаларға күз мезгілі жөнінде жалпы ұғымдар беру, күзгі ауа райы бұлтты, салқын болуына көңіл аудару, адамдардың жылы киінгенін байқату; зейінді, ойлау қабілетін дамыту. - Балалар, айналаға қараңдаршы, жапырақтар сарғайды. (сөйлеуді дамыту, қоршаған ортамен танысу,	Ағаштарды бақылау. Мақсат-міндеттері. Балаларды қоршаған ортадағы ағаштармен таныстыру, ағаштардың сары жапырақтары желпілдеп, жайқалып жатқанын байқату; зейінін, ойлау қабілеттерін дамыту. Жанымызда биік ағаштар, Бұталарында

	<p>балалар, жапырақтар сарғайды. (қоршаған ортамен танысу, сөйлеуді дамыту)</p> <p>- Аспанда сұр бұлттар ұшып барады.</p> <p>- Адамдар жылы киінді.</p> <p>Күзім-күзім, күзім-ау, Мінезің бұзық-ау.</p> <p>Жаңбырың сіркіреп Келгенің қызық ау. (Қ. Ыдырысов)</p> <p>"Ей! Бауырсақ, Бауырсақ!" ойыны.</p> <p>Мақсат-міндеттері.</p> <p>Балаларға сапта (марш) адымдап басу қимылдарына жаттықтыру, педагогке еліктеп, қимылдарды жасап, сөздерді қайталап жүруге қызықтыру. (сөйлеуді дамыту, дене шынықтыру, көркем сөз)</p> <p>Ей, Бауырсақ! (сұқ саусақпен бұлғау, адымдау)</p> <p>Ей, Бауырсақ!</p> <p>Міне, алысқа жолақ.</p> <p>Жалғыз болып, қалдың ба?</p>	<p>қоршаған ортамен танысу)</p> <p>Ұшты талдан жапырақ Сары көбелек секілді.</p> <p>Аспанда жай шатырлап, Тамшы жерде секірді. (М. Әлімбаев)</p> <p>Балаларға көркемсөздер жолдарында бейнеленген жапырақтарды ағаштан көріп, жерге түсетінін байқауға қызықтыру.</p> <p>"Кім тыныш?" қимылды ойыны.</p> <p>Мақсат-міндеттері.</p> <p>Балаларды бір бағытта тыныш жүру әдебіне үйрету, аяқтың табанын толық басып және аяқ ұшымен жүріп қимылдау дағдыларын қалыптастыру; сигналға сай қозғалуға ынталандыру.</p> <p>- Балалар, қазір аяқтарымызды нық басып, менің соңымнан сайға қарай жүрейік.</p> <p>Сайға қарай адымдаймыз,</p> <p>Түрлі дыбысты тыңдаймыз.</p> <p>Көрейік. Бұл қай</p>	<p>әдебиет)</p> <p>"Аспанда".</p> <p>Бір бұлт шықты бие болып,</p> <p>Бір бұлт шықты түйе болып,</p> <p>Бір бұлт шықты шошқа болып,</p> <p>Бір бұлт шықты қошқар болып. (Қ. Мырзалиев.)</p> <p>"Бұлттар ұқсап ұшайық" қимылды ойыны.</p> <p>Мақсат-міндеттері.</p> <p>Балаларға бір бағыттан екінші көрсетілген бағытқа қарай жүгіруді үйрету; ой-қиялын дамыту.</p> <p>(сөйлеуді дамыту, көркем әдебиет, қоршаған ортамен танысу, дене шынықтыру)</p> <p>Педагог:</p> <p>- Балалар, мен желмін, сендер бұлттарсыңдар.</p> <p>- Мен "Қатты жел соқты!" деген кезде, сендер мен көрсеткен жерге, бұлттар ұқсап, "ұшасыңдар".</p> <p>Педагог көркем сөзді</p>	<p>көркем әдебиет)</p> <p>- Аспанға қараңдаршы, сұр бұлттар ұшады.</p> <p>- Адамдарға қараңдаршы, ауа салқын, адамдар жылы киінді.</p> <p>Күзім-күзім, күзім-ау, Мінезің бұзық-ау.</p> <p>Жаңбырың сіркіреп Келгенің қызық-ау. (Қ. Ыдырысов)</p> <p>"Біз шалқандай өстік" қимылды жаттығуы.</p> <p>Мақсат-міндеттері.</p> <p>Балаларды шоқайып отыру және орыннан тұрып, белгілі қимылдарды жасауға ынталандыру; шалқан көкөнісінің бақшада өсуі туралы ұғымдарды қалыптастыру; жаттығуларды жасауда жағымды көңіл күйге бөлену қабілетін қалыптастыру. (сөйлеуді дамыту, қоршаған ортамен танысу, көркем әдебиет)</p> <p>Біз шалқандай өстік (орындарынан тұру),</p> <p>Күнге қолды создық (жоғары созылу).</p> <p>Желге қолды бұлғадық (қолдарды бұлғау),</p> <p>Қайта жерге отырдық (қайта отыру).</p> <p>Д. Ахметова</p>	<p>жапырақтар.</p> <p>Ағаштар тік тұрады, қозғалмайды, Жапырақтарымен бізге бұлғайды.</p> <p>- Балалар, ал қазір ағаштардың жапырақтарына не болды?</p> <p>- Иә, жапырақтар сарғайды, жерге түсті.</p> <p>- Күзде біз жеміс ағаштарынан піскен алманы жинаймыз. (сөйлеуді дамыту, қоршаған ортамен танысу, көркем әдебиет, дене шынықтыру)</p> <p>"Алмалар шашылды" қимылды ойыны.</p> <p>Мақсат-міндеттері.</p> <p>Балаларды көркем сөзге жағымды эмоциялық жауап беруге және белгілі сөздерден кейін (сигнал тәрізді) жан-жаққа жүгіруге талпындыру; алманың жеміске жататынын, күзде пісетіні туралы ұғымдар қалыптастыру.</p> <p>- Балалар, күзде жеміс ағаштарында, бау-</p>
--	---	--	--	--	---

	<p>Тоқтамай жүр, адымда!</p> <p>Бір-екі! (адымдау)</p> <p>Бір-екі!</p> <p>Боласың бізбен епті.</p> <p>Сенгіш болып, қалдың ба?</p> <p>Тоқтамай жүр, адымда!</p>	<p>бұрыш?</p> <p>Тыңдайық. Тыныш ...</p> <p>Тыныш ...</p> <p>- Қанекей, аяқтың ұшымен тыныш жүрейік ...</p> <p>- Бұл жақта не бар екен?</p> <p>- Тамаша!</p> <p>Педагог белгілі объектіні тапқандарын айтады, балаларды мақтайды.</p> <p>Жаттығу бірнеше рет өткізіледі, жүру бағыттары ауысады.</p> <p>(дене шынықтыру, сөйлеуді дамыту, қоршаған ортамен танысу)</p>	<p>қайта оқи алады.</p>		<p>бақшада алмалар да піседі.</p> <p>- Қанекей, піскен алмаларды жинайық. Педагог балаларды өзімен бірге ертіп жүріп, бір бағытта жүргізіп, белгілі сигнал сөздерінен кейін балаларға жан-жаққа жүгіруді ұсынады, алманы тергенді көрсетеді, балалар еліктейді, тоқтап, шоқайып отырып, қайта тұрып, ары қарай бағыттайды. (сөйлеуді дамыту, қоршаған ортамен танысу, дене шынықтыру, көркем әдебиет)</p> <p>Алма бақта көп алма, Қызыл алма, көк алма. Күз келді, тез жинаңдар, Кеш қалып қалмаңдар. (Д. Ахметова)</p>
<p>Серуеннен оралу: 12.20-12.30</p>	<p>Балаларды жүйелі шешінуге дағдыландыру, шкаф сөрелеріне киімдерін орналастыру, қолдарын жуу. (мәдени-гигиеналық дағдылар, дербес әрекет)</p>				
<p>Түскі ас: 12.30-13.00</p>	<p>Алдына қойған асқа назар аударту; дастарқан басында отыру мәдениеті, тамақтану мәдениетіне баулуға бағытталған жеке дара жұмыс; этикет ережелері. (мәдени-гигиеналық дағдылар, дербес әрекет, көркем сөз)</p> <p>Тамақтану рәсімін ұстануға қызығушылық тудыру.</p> <p>Қасығымыз қайда?</p> <p>Табақшамыз қайда?</p> <p>Өзіме жақын тартайық,</p> <p>Тамақты тауысып алайық.</p>				
<p>Түскі ұйқы:</p>	<p>Балалардың тыныш ұйықтауына жайлы жағдай туғызу.</p>				

13.00-15.10					
Бірте-бірте тұрғызу, сауықтыру шаралары: 15.10-15.40	<p>Ауа ванналары. (дене жаттығулар мен дене белсенділігі) Алғашқы мәдени-гигиеналық әрекеттерді жасауға деген қызықтыру. "Мөлдір су" (орыс тілінен аударма). Мөлдір су, мөлдір су! Сен менің бетім жу. Отты көзім ойнасын, екі бетім жайнасын. Күлкі кетпей ернімнен, Тісім тастан таймасын! (Х. Ерғалиев, М. Әлімбаев)</p>				
Бесін ас: 15.40- 16.00	<p>Алдына қойған асқа назар аударту; дастарқан басында отыру мәдениеті, тамақтану мәдениетіне баулуға бағытталған жеке дара жұмыс; этикет ережелері. (мәдени-гигиеналық дағдылар, сөйлеуді дамыту)</p>				
<p>Балалардың дербес әрекеті (баяу қимылды ойындар, үстел үсті ойындары, бейнелеу әрекеті, кітаптар қарау және тағы басқа әрекеттер): 16.00 – 16.15</p>	<p>"Пішіндер бойынша жұптарды жина" дидактикалық ойыны. Мақсат-міндеттері. Балаларды пішіндерді ажыратуды үйрету; түрлі түсті пішіндер жұптарын жинауда жаттықтыру; қолдың ұсақ моторикасын, зейінін, ойлау қабілетін дамыту. Құралдар: түрлі түсті геомтриялық пішіндер. (сенсорика, қоршаған ортамен танысу, сөйлеуді дамыту)</p>	<p>"Жапырақтарды жинайық" дидактикалық ойыны. Мақсат-міндеттері. Балаларды жапырақтарды түстер арқылы ажыратуға жаттықтыру; қызыл, сары және тоқсары жапырақтарды үшке бөліп, екі себетке салуды үйрету. (сөйлеуді дамыту, қоршаған ортамен танысу) Құралдар: сары, қызыл жән тоқсары жапырақтар, түсі үш түрлі шелек (немесе көлемі үш түрлі шелек).</p>	<p>"Бауырсақ" ертегісін мәнерлеп оқып беру. Мақсат-міндеттері. Балаларды ертегімен таныстыру, эмоционалды жауаптарды ояту. Құралдар: ертегіні үстел (немесе саусақ) театры арқылы қойылымға қажет кейіпкерлердің кескіндері (саусақ ойыншықтары), тіреушелері, ширма. (сөйлеуді дамыту, қоршаған ортамен танысу)</p>	<p>"Жуыну әні" атты мультфильмін көру. Мақсат-міндеттері. Балаларды мультфильмдегі бас кейіпкерлердің қимылдарына еліктеуге, әннің сөздерін қайталауға қызықтыру; жуыну рәсіміне еруге ынталандыру. (сөйлеуді дамыту, музыка, қоршаған ортамен танысу)</p>	<p>«Құстардың ұшуы» ойыны. Мақсат-міндеттері. Ауыздан біркелкі, ұзақ дем шығаруды дамыту. Жабдық: қағаздан бүктелген 2-3 түрлі түсті құстар (оригами). Бала үстел басында отырады. Жетекші баланы мүмкіндігінше ұшып кетуі үшін құсты үрлеуге шақырады (бір рет қана үрлей алады. - Сенде қандай әдемі құс бар! Ол ұша ала ма? Құс алысқа ұшатындай етіп үрле! Сен бір рет қана үрлей аласың. Мұрынмен дем алып, ауаны шығар. Мінекей, құс ұшып кетті! (сөйлеуді дамыту,</p>

					қоршаған ортамен танысу)
Балалармен жеке жұмыс: 16.15- 16.30	"Ермексаздан шарды илеу "Бауырсақ" Мақсат-міндеттері. Ермексаздан шарды илеу амалын игерту. (мүсіндеу, сөйлеуді дамыту)	"Жұбын тап" үстел ойыны. Балаларға әрбір заттың жұбын табуға үйрету, ойын екі бірдей заттың көп болуын қамтамасыз етеді, мысалы, екі қызыл алма, екі сары алмұрт, екі сәбіз, екі қияр, картоп және т.б. шамамен 20 түрлі көгөніс пен жеміс (10 жұп) болған жөн. Біз заттардың жартысын сөмкеге саламыз, екінші жартысын үстелге қоямыз. Баланың міндеті-затты сөмкеден алу және оған үстелде қойылған заттардың ішінен жұбын табу.	«Құстардың ұшуы» ойыны. Мақсат-міндеттері. Ұзақ бағытталған тегіс ауызша дем шығарудың дамуы. Жабдық: қағаздан бүктелген 2-3 түрлі түсті құстар (оригами). Бала үстел басында отырады. Жетекші балаға құсты ұшыру үшін үрлеуге шақырады (бір рет қана үрлей алады. - Сенің құсың әдемі екен! Ол ұша ала ма? Құс алысқа ұшатындай етіп үрле! Сен бір рет қана үрлей аласың. Мұрынмен дем алып, ауаны шығар. Мінекей, құс ұшып кетті! (сөйлеуді дамыту, қоршаған ортамен танысу)	Күзім-күзім, күзім-ау, Мінезің бұзық-ау. Жаңбырың сіркіреп Келгенің қызық-ау. (Қ. Ыдырысов)	"Ей! Бауырсақ, Бауырсақ!" ойыны. (сөйлеуді дамыту, дене шынықтыру, көркем сөз) Ей, Бауырсақ! Ей, Бауырсақ! Міне, алысқа жолақ. Жалғыз болып, қалдың ба? Тоқтамай жүр, адымда! Бір-екі! Бір-екі! Боласың бізбен епті. Сенгіш болып, қалдың ба? Тоқтамай жүр, адымда!
Серуенге дайындық: 16.30 – 16.50	Балаларды өз киімдерін тануға, атауға, өз шкафын таңбалауыш арқылы табуға үйрету. (сөйлеуді дамыту, өзіне-өзі қызмет ету дағдылары, ірі және ұсақ қол моторикасын дамыту)				
Серуен: 16.50 – 17.50	Түскі серуен кезіндегі іс – әрекеттерді жалғастыру. Зерттеу іс- әрекеті, еңбек іс – әрекеті.				
Серуеннен оралу: 17.50 – 18.00	Өз шкафын белгі бойынша тауып алуға, өз киімін өздігімен шешуге, өз қажеттері жайында айтуға машықтандыру. (дербес қимыл әрекеті)				
Балалардың үйге қайтуы (ата-аналарға кеңес):18.00- 18.30	Әңгімелесу. "Тамақтану рәсімін үйренудің маңызы", "Нанның пайдалы элементтері", "Баланы мезгілге сай киіндіру және шынықтыру шаралары".				

МКҚК- ны «Ақкөгершін» бөбекжай балабақшасы «Болашақ» ересек тобының 2022-2023 оқу жылындағы ұйымдастырылған іс -әрекетінің апталық циклограммасы ІІІ-апта қазан (17.10 – 21.10.2022ж)

Төлегісінгі
17.10.2022ж
Аманжол

Тәрбиешілер: Әсіл Айгүл Жаппарқызы.

Сайдвалиева Гүлзира Еркінбайқызы.

Апта күндері Күн тәртібі	Дүйсенбі 17.10.2022ж	Сейсенбі 18.10.2022ж	Сәрсенбі 19.10.2022ж	Бейсенбі 20.10.2022ж	Жұма 21.10.2022ж
Балаларды қабылдау: 08.00-08.30	Таңғы сүзгі: балалардың терісін, дене қызуын, сыртқы көрінісін тексеру. Балаларды жақсы көңіл күймен қарсы алу және оларға қолайлы жағдай жасау. Медбике және психологпен бірлескен жұмыс. Баланың көңіл күйін, оның жеке пікірін, қызығушылығын анықтау. (сөйлеуді дамыту)				
Ата-аналармен әңгімелесу, кеңес беру: 08.00-08.30	Балабақша - баланың өміріндегі екінші әлеуметтік орта. Тәрбиелеу мен оқыту үдерістері жайлы әңгімелесу.				
Балалардың дербес әрекеті (баяу қимылды ойындар, үстел үсті ойындары, бейнелеу әрекеті, кітаптар қарау және тағы басқа әрекеттер): 08.30-08.45	"Өз төсегімізді жинауды үйренеміз". Мақсат-міндеттері. Балалардың өз төсегін жинастыру дағдыларын қалыптастыру; ұқыптылыққа, басқа біреуге көмектесуге ұмтылуға тәрбиелеу; еңбекке ұқыпты қарауға тәрбиелеу; өзіне-өзі қызмет көрсету дағдыларын дамыту. (сөйлеуді дамыту, еңбек дағдылары)	Балаларды балабақшадағы еңбек жұмыстарына араластыру, ойын бұрышында кезекшілік атқаруды үйрету. Балаларды жұмысты бастап оны аяғына дейін жеткізуге тәрбиелеу. "Бөлме өсімдіктерін жуу". Мақсат-міндеттері. Балаларға суару әдістері (тегенде, жапырақтардың астынан) және ережелер (толтырмай, біркелкі суару) туралы түсінік беру; өсімдіктерге күтім жасау ниетін дамыту. Балаларды өз қолдарынан келетін еңбекке тарту, бөлме өсімдіктері туралы ойларын нақтылау. (сөйлеуді дамыту, еңбек дағдылары)	Балалардың еңбекке дұрыс көзқарасын қалыптастыру, өз-өздеріне қызмет етуді үйрету, бір-біріне кедергі жасамай еңбектенуге тәрбиелеу. "Бөлме өсімдіктерін суғару". Мақсат-міндеттері. Өсімдіктердің жарық пен ылғалды қажет етуі туралы балалардың білімдерін кеңейту, ылғалды сүейтін және құрғақшылыққа төзімді, фотофильді, көлеңкеге төзімді өсімдіктерді жапырақтарынан қалай тануға болатынын үйрету. Су және өсімдіктермен жұмыс істегенде дәлдікті, өз іс-әрекеттеріне сенімділікті, еңбек дағдыларын дамыту. Айналадағы қоршаған табиғатқа ұқыпты қарауға, оған қамқорлық жасауға тәрбиелеу.	"Орындықтарды жуу". Мақсат-міндеттері. Балаларды тәрбиешінің көмекшісіне жәрдемдесуге, топ бөлмесіндегі орындықтарды таза ұстауды үйрету, оларды дымқыл шүберекпен сұртуді, орындарына қоюды үйрету. Еңбек дағдыларын дамыту, жұмыс кезінде мәдени- гигиеналық талаптарды сақтау дағдысын қалыптастыру. Ересектерге көмектесуге ынталандыру, олардың жұмысын құрметтеуге тәрбиелеу. (сөйлеуді дамыту, еңбек дағдылары)	Балабақшадағы еңбек жұмыстарына қатысу, ұжымдық еңбекке үйрету. Ертегілер мен әңгімелердің кейіпкерлері арқылы «Еңбек түбі – зейнет» ұғымын түсіндіру. Үлкендердің еңбегін құрметтеуге баулу. Мысалы: «Бір уыс мақта», «Бұзау бактым», «Қайдан келдің бауырсақ?» сияқты әңгімелер мен ертегілер арқылы балаларға барлық заттардың еңбекпен келетінін түсіндіру. "Бөлме өсімдіктерін бүріккіш пистолеттен сумен бүрку". Мақсат-міндеттері. Еңбек дағдыларының жаңа түрлерін үйрету; балалардың жапырақтарға ылғалдың қажеттілігі туралы түсінігін бекіту; өсімдіктерге ұқыпты қарауға тәрбиелеу.

			(сөйлеуді дамыту, еңбек дағдылары)		Балаларға өсімдіктерді суару қажеттілігін өз бетінше анықтауды үйрету (топырақтың түсі мен күйіне, өсімдіктің пайда болуына байланысты), суару техникасын еске түсіру. (сөйлеуді дамыту, еңбек дағдылары)
<p>"Не артық?" дамытушылық ойыны. Мақсат-міндеттері. Балаларды заттарды шарттарда берілген белгілер бойынша жіктеуге машықтандыру; ойлау қабілетін дамыту. Құралдары: түрлі заттар мен ойыншықтар немесе заттық сурет-карточкалар, түрлі заттарды немесе суреттерді төртеуден тізбекке қояды немесе салады. Әрбір төрт заттың немесе суреттің ішіндегі біреуі артық болады. Артығын табу үшін балалар төрт заттың арасынан бәріне ортақ қасиеті жоғын іздеп табады. (сөйлеуді дамыту, қоршаған ортамен танысу)</p> <p>Саусақ жаттығуы. "Ыдысты қалай жуамыз?" Мақсат-міндеттері. Көркемсөзді мәнерлеп айтуға дағдыландыру; қолдың ұсақ моторикасын дамыту; балалардың қарапайым</p>	<p>Үстел үсті ойыны. «Мозаика». Мақсат-міндеттері. Балаларға берілген суреттердің бөлігін тауып дұрыс орналастыруды үйрету. Тапқырлықты дамыту. (қоршаған ортамен танысу, сөйлеуді дамыту)</p> <p>Саусақ жаттығуы. М.Әлімбаев «Он саусақ». Жалғыз саусақ тіпті де, Ұстай алмас жіпті де, Екі саусақ бірікті Ине қолға ілікті. Үш саусағым орамды Жүгіртеді қаламды ... Өнерлі екен он саусақ! Қала салсақ, жол салсақ.... (сөйлеуді дамыту)</p>	<p>Дидактикалық ойын. "Баспанасын тап". Мақсат-міндеттері. Жануарлар мен жәндіктер туралы балалардың білімдерін бекіту. Ойын шарты: жетекші допты әр балаға кезекпен лақтырады, сұрақ қояды, ал допты қайтарған бала жауап береді. (қоршаған ортамен танысу, сөйлеуді дамыту)</p> <p>"Айналамыздағы геометриялық пішіндер" дамытушы ойыны (заттар). Мақсат-міндеттері. Балалардың айналадағы заттар, геометриялық пішіндер туралы түсініктерін пысықтау; ойлау, қабылдау, зейін қабілеттерін жетілдіру. Құралдары: шеңбер, сопақша, шаршы, тіктөртбұрыш, үшбұрыш сияқты пішіндер;</p>	<p>Дидактикалық ойын. «Зат неге ұқсайды?» Мақсат-міндеттері. Балаларға бөлме ішіндегі заттардың қандай пішінге ұқсайтынын ажыратып айта білуді үйрету. (математика негіздері, сөйлеуді дамыту)</p> <p>"Домино" дидактикалық ойыны. Мақсат-міндеттері. Баланың топтамалар жайлы білімдерін дамыту, пысықтау; сәйкес заттың бейнесін тауып дұрыс айтқызып, оның атқаратын қызметі туралы бір сөйлемді құрастыруға дағдыландыру; қабылдау, зейін, ойлау қабілеттерін, қолдың ұсақ моторикасын желітдіру. Ойын шарты. Суреттері сәйкес келетін</p>	<p>Дидактикалық ойын. «Көлеңкесін тап». Мақсат-міндеттері. Балаларға әр құстың көлеңкесін тауып орналастыруды үйрету. Сөйлеу тілін дамыту. Құстардың атауын дұрыс атауды үйрету. (сөйлеуді дамыту, қоршаған ортамен танысу)</p> <p>"Не өзгерді?" дамытушылық ойыны. Мақсат-міндеттері. Саналы логикалық есте сақтауды және зейін бөлуді қалыптастыру. Құралдар: түрлі ойыншықтар топтамасы. (сөйлеуді дамыту, құрастыру)</p>	

	<p>дағдыларын жетілдіру. Біз көмекші болып жүреміз, (бас бармақтарын көрсету) Жеңімізді кезегімен түреміз. (жеңді түруді көрсету) Қолға табақшаны алып, (саусақтарды созып, екі алақанды, айқастыра, бірі-біріне уқалау) Уқалап, жуып береміз.</p> <p>Кесе - екі қос алақандай, (саусақтарды қосу, бүгу, екі қолды қырымен қосу, "тербету") Шұңғыл алтын айдай. Қолға кесені алып, (жұдырықтарымен қолдарын алмастыру, алақан ортасына басу, айналдыру) Айналдыра жуып береміз. Д. Ахметова. (сөйлеуді дамыту)</p>		<p>геометриялық пішіндерге ұқсас заттардың кескіндері. - Балалар, қандай геометриялық пішіндерді білесіңдер? (Дөңгелек, сопақша, шаршы, тіктөртбұрыш, үшбұрыш). - Алдарыңдағы суреттерде салынған заттарды атап көрейік. (Балалар заттарды атайды.) - Оларды қандай бір сөзбен біріктіреміз? (Жиһаз, ойыншықтар, ыдыс-аяқ, киімдер.) - Суреттегі заттарды өзіне ұқсас геометриялық пішінмен үстін бастырып қойыңдар. (математика негіздері)</p> <p>"Моншақтарды жинаймыз" дидактикалық ойыны. Мақсат-міндеттері. Геометриялық пішіндердің екі қасиеті бойынша (түсі мен пішіні, көлемі мен пішіні) топтастыру біліктіліктерін қалыптастыру, пішіндердің кезектесуіндегі қарапайым заңдылықтарды көру. (сөйлеуді дамыту, математика негіздері, қоршаған ортамен танысу)</p>	<p>карточкалардың біріне қатарлап тізіп қою, барлық карточкаларды кім бәрінен бұрын қойса, сол бала жеңіп шығады. Қажетті құралдар: бірдей қос суреттер, әртүрлі объектілердің бейнеленген көлемдері 5×6 см карточкалар. (сөйлеуді дамыту, математика негіздері, құрастыру)</p>	
<p>Таңертеңгі жаттығу: 08.45-09.00</p>	<p>Бастапқы қалып: негізгі тұрыс, таяқшаны қолмен ұстау. 1- таяқшаны алға созу. 2- оң қолды төмен түсіру, сол қолдағы таяқшаны тігінен ұстау, жоғары көтеру.</p>				

	<p>3- таяқшаны алдыға созып ұстау. 4- сол қолды төмен түсіру, таяқшаны оң қолға ауыстыру, таяқшаны жоғары көтеру. 5- таяқшаны алдыға созып ұстау. 6- бастапқы қалыпқа келу. Бастапқы қалып: аяқтың арасын ашып тұру, екі қолды шынтақтан бұғу, таяқшаны кеуде тұсына ұстау. 1-2 алға иілу, еденге қолды тигізу. 3-4 бастапқы қалыпқа оралу. Бастапқы қалып: негізгі тұрыс, таяқша еденде жатады. 1- оң аяқпен таяқшадан аттап, алға бір адым жасау. 2- сол аяқты оның қасына алып келу. 3- оң аяқпен таяқшаны аттап, артқа бір адым жасау. 4- сол аяқпен артқа бір адым жасау. Бастапқы қалып: тізерлеп тұру, таяқшаның екі шетінен ұстау, жауырынға қойып тұру. 1- таяқшаны жоғары көтеру. 2- оңға иілу. 3- түзу тұру, таяқшаны жоғары көтеру. 4- бастапқы қалып. Жаттығуды сол жағымен қайталау. (мәдени-гигиеналық дағдылар, дене шынықтыру)</p>				
<p>Таңғы ас: 09.00-09.30</p>	<p>Балалардың беті-қолын жуғызу, таңғы асқа отырғызу. Ас ішу мәдениетімен таныстыру. Қасықты дұрыс пайдалануды үйрету. Асты сөйлемей ішу. Астан кейін беті-қолды жуу. <i>Ойын- жаттығу.</i> Ас атасы - нан. Арпа-бидай ас екен, Алтын-күміс тас екен. Бір түйір нанның қадірін Тарыққанда білерсің.(мәдени-гигиеналық дағдылар, дербес әрекет)</p>				
<p>Ұйымдастырылған іс-әрекетке дайындық: 09.30-09.45</p>	<p>Бидай туралы әңгімелесу. Балаларға 1-ден 4-ке дейін санауды ұсынады. Саналғандар реттік сандарына сәйкес 4 топқа бөлінеді. (сөйлеуді дамыту, математика негіздері)</p>	<p>"Нан қалай пайда болады?" суреті бойынша әңгіме құрастыруды үйрету. (сөйлеуді дамыту)</p>	<p>Нанның қайдан келетіні туралы әңгімелесу. (сөйлеуді дамыту)</p>	<p>Ұннан жасалатын тағам түрлері туралы әңгімелесу. Балалар үстеріне киген киімдерінің түстеріне қарай 4 топқа бөлінеді. (сөйлеуді дамыту)</p>	<p>"Ас атасы - нан" тақырыбында әңгімелесу. (сөйлеуді дамыту)</p>
<p>Ұйымдастырылған іс-әрекет: 09.45-10.30</p>	<p>Дене шынықтыру "Мергендер жарысы". Мақсат-міндеттері. Балаларға саптағы орындарын өзгертіп қайта тұруды; 2–3 м қашықтықтан алға ұмтыла екі</p>	<p>Қазақ тілі Қазақ тілі "Сиқырлы бауырсақтар". Ыдыстар. Мақсат-міндеттері. Балаларды "Сиқырлы бауырсақтар" әңгімесі,</p>	<p>Дене шынықтыру "Алға жүрелеп жылжу". Мақсат-міндеттері. Алға жүрелеп жылжи отырып, екі аяғымен жерде жатқан таяқшалардан аттап секіруді</p>	<p>Музыка "Адам еңбегіне жыр". Мақсат-міндеттері. Балалардың музыканы тыңдап отырып, оның сыр-сипатын ажырата</p>	<p>Дене шынықтыру "Арақашықты сақтау амалдары". Мақсат-міндеттері. Балаларға бұдыры бар тақтаймен жүру кезінде</p>

	<p>аяқпен секіруді үйрету. "Алыптар мен құртақандар" қимылды ойыны. Мақсат-міндеттері. Қимыл үйлесімділігін дамыту, аяқтың ұшымен және жартылай отырып жүруді кезектестіруді үйрету. (дене шынықтыру)</p>	<p>бауырсақтың дайындалу ретімен таныстыру; нан туралы түсініктерін дамыту; ыдыстың жана түрлері, олардың қолданысымен таныстыру.</p> <p>Музыка "Тәтті нан". Мақсат-міндеттері. Балалардың музыканы тыңдап отырып, оның сыр-сипатын ажырата білу қабілетін арттыру; әнді тыңдағанда дыбыс ұзақтығы туралы ұғымын қалыптастыру. Дидактикалық ойын. "Көңілді – мұңды". Мақсат-міндеттері. Әуеннің көңілді не мұңды болуын түсінуді үйрету. (қазақ тілі, музыка, сөйлеуді дамыту)</p>	<p>үйрету және допты аяқты қайшылап отырып-тұрып домалату дағдысын жетілдіру. "Торғай мен мысық" қимылды ойыны. Мақсат-міндеттері. Ереже бойынша ойын ойын ойнауды үйрету. Қимыл жылдамдығы мен шапшаңдығын дамыту. (дене шынықтыру, сөйлеуді дамыту)</p>	<p>білу қабілетін арттыру; әнді тыңдау арқылы дыбыс ұзақтығы туралы ұғымын қалыптастыру. "Әуенді сағат" музыкалық-дидактикалық ойыны. Мақсат-міндеттері. Үйренген әндер мен әуендерді есте сақтап, бекітіп алу үшін қолданылады. Өртүрлі көңіл күйдегі әуендерді кіріспесінен немесе үзіндісінен тануға машықтандырады. (музыка, сөйлеуді дамыту)</p>	<p>тепе-теңдікті сақтауды; 1,5-2 метр арақашықтықтан кеглилерді қағып түсіруді үйрету. "Екі аяқпен секір" қимылды ойыны. Мақсат-міндеттері. Межеге дейін екі аяқпен бірге секіріп жетуді үйрету. (дене шынықтыру)</p>
<p>Серуенге дайындық: 10.30-10.40</p>	<p>Балаларға өз киімдерін тануды, атауды, өз шкафын таңбалауыш арқылы табуды үйрету. (мәдени-гигиеналық дағдылар, дербес әрекет)</p>				
<p>Серуен 10.40-12.20</p>	<p>Желді бақылау. (қоршаған ортамен танысу, сөйлеуді дамыту) Мақсат-міндеттері. Күзгі желге көңіл аудару. Іс-тәжірибелік әрекет: желбағардың көмегімен желдің күшін анықтау. Балаларға жалаулар мен жапырақтарға қарап, далада желдің бар не жоғын және қай жақтан есіп тұрғанын байқату.</p>	<p>Аспанды бақылау. (қоршаған ортамен танысу, сөйлеуді дамыту) Мақсат-міндеттері. Балаларға аспанда болып жатқан құбылыстарды бақылауды, бір-бірінен ажыратуды, атауды үйрету; күн райының құбылмалы болатынын түсінуді үйрету. Балаларды әртүрлі табиғи құбылыстармен</p>	<p>Бағдарлау. Ойын алаңына экскурсия. (қоршаған ортамен танысу, сөйлеуді дамыту, көркем әдебиет) Мақсат-міндеттері. Балаларды бағдарлау барысына, басынан аяғына дейін зейін салып, қатысуға бейімдеу; дүниетанымын кеңейту; өсімдіктер әлеміне қызығушылықтарын арттыру. Балаларға балабақша</p>	<p>Аула сыпырушының жұмысын бақылау. (қоршаған ортамен танысу, сөйлеуді дамыту, көркем әдебиет) Мақсат-міндеттері. Танымдық әрекеттерін белсендіру; еңбек нәтижесін бағалауды үйрету. Көркемсөз. Қадыр Мырза Әли "Көше тазалаушы". Таныссың ба, бала, менің</p>	<p>Ауладағы ағаштардың жапырақтарын бақылау. (қоршаған ортамен танысу, сөйлеуді дамыту, көркем әдебиет) Мақсат-міндеттері. Ағаштар туралы білімдерін бекіту, қорытындылау, салыстыру, тұжырымдай білуді</p>

	<p>"Түтікшемен үрлеп, таспаны (лентаны) желбіретейік" жаттығуы. (қоршаған ортамен танысу, сөйлеуді дамыту) Тәрбиеші әрбір баланың алдына түтікше мен лентаны (қағаздан қиылған жолақ та жарайды) қояды. - Балалар, қазір біз түтікшеден желді үрлеп шығарамыз. - Мен "жел қатты соғып тұр" десем, сендер таспаны қатты үйрлеп желбіретесіңдер. - Мен "жел баяу соқты" десем, сендер түтікшеге ақырын үрлеп, баяу соққан желді білдіресіңдер. Еңбек әрекеті: шығарылған материалдарды жинау. (еңбек дағдылары) Мақсат-міндеттері. Балаларға серіеннен кейін заттарды ретке келтіруді үйрету: ойыншықтарды жинау, себетке салу. "Орамал" қимыл-қозғалыс ойыны. (дене шынықтыру) Мақсат-міндеттері. Балалардың қимыл шапшаңдығын дамыту, ойынға қызығушылықтарын арттыру. Балалар шеңбер құрып отырады, шеңбер бойымен бір бала жүгіреді, оның қолында орамалы болуы тиіс. Шеңбер бойында отырған баланың</p>	<p>таныстыру: ашық, бұлтты, бұлыңғыр, желді. "Жаңбыр жауғанда" фонемо-ырғақ жаттығуы. (сөйлеуді дамыту) Мақсат-міндеттері. Балаларды сөздердің ырғағына сай қимылдауға баулу; жаңбырға еліктеуге ынталандыру; артикуляцияны жаттықтыру. Жау, жау, жаңбыр! Жау, жаңбыр! Арық суы мол болсын! Өсімдіктер мол болсын! Жауған жерің шөп болсын! Тырс-тырс! Тырс-тырс! (бір аяқпен секіру) Тарс-тұрс! Тарс-тұрс! (екінші аяқпен секіру) Шылп-шылп! Шылп-шылп! (екі аяқпен секіру) Еңбек әрекеті: гүлзардағы гүлдерді суару. (еңбек дағдылары) Мақсат-міндеттері. Балаларға тиісті еңбек әрекеттерін орындауды үйрету. "Әткеншек" қимыл-қозғалыс ойыны. (дене шынықтыру) Мақсат-міндеттері. Балаларды шеңбер ішінде ойын ережесіне сай ойнауға ынталандыру;</p>	<p>ғимаратын айналып өтіп, аумағында не өсіп тұрғанын анықтауды ұсынады. Көркемсөз. С. Сейтхазин "Ағаш". Қала да орман, қыр да орман. Сонау алыс жылдардан Өзен бойы, жол бойы Орман, орман ырғалған. Қаптай өскен өңірді Орман қандай өмірлі! Нақтылау: қайсы ағаштар, бұталар, гүлдер. Еңбек әрекеті: жолдарды сыпыру. Мақсат-міндеттері. Еңбексүйгіштікке тәрбиелеу. "Үйректер мен аңшылар" қимыл-қозғалыс ойыны. Мақсат-міндеттері. Ұйымшылдыққа, зейінділікке тәрбиелеу, өз қимыл-қозғалысын басқару біліктіліктерін дамыту, балаларды допты қозғалып тұрған нысанға тигізуге жаттықтыру, көру қабілетін дамыту. "Бояулар" қимыл-қозғалыс ойыны. Мақсат-міндеттері. Балаларды жүгіру бағытын өзгертіп, жылдамдықпен жүгіре білуге машықтандыру; қуғыншы жете алмайтындай тырысуды, ептілікті,</p>	<p>ісіммен, Көшелерді сыпыратын кісі мен. Қалған-құтқан нәрселерді жұғымсыз Сыпырғышым сыпырады тынымсыз. Ескі-құсқы шүберекті, сүйекті, Қораптарды, түймелерді, тиекті. Шиқылдаған екі жақты арбамен Апарам да аударамын орға мен. Балаларға аула сыпырушының құрал-жабдықтарын атап, сол жабдықтарды жұмыста қалай қолданытынын көрсетуге шақыру. Еңбек әрекеті: сәбилер тобының ойын алаңындағы гүлдерді суғару. (еңбек дағдылары) Мақсат-міндеттері. Сукқұйғышқа, шелекке су толтыру дағдысын дамыту, суғару кезінде суды ұқыпты пайдалану, ұжымдық жұмысты мақтау. "Бұғы аулаушылар" қимыл-қозғалыс ойыны. (дене шынықтыру) Мақсат-міндеттері. Балаларды әртүрлі бағытта жалтарып жүгіруге жаттықтыру, ептілікті, жылдамдықты дамыту.</p>	<p>дамыту; Жұмбақ шешу. Дауылға да, аязға да, Шыдап бағар міз бақпай. Тау етегі тұрағы, Жап-жасыл боп тұрады. (Қарағай.) Қысы-жазы шешпейтін, Көйлегі бар жасылдан. Өзгертпейді еш кейпін, Жаралғандай асылдан. (Шырша.) Балалардан қарағай мен шыршаны қандай белгілеріне қарап ажырататындарын сұрау. Екі ағаш қылқандарының ұзындықтары мен түстеріне көңіл аударуды ұсыну. Ағаштардың адам денсаулығына, табиғаттың жандануына жағымды ықпалы туралы баяндау. Еңбек әрекеті: ойын алаңындағы табиғи материалдарды жинау. Мақсат-міндеттері. Еңбек етуге ниеттерін ояту, жұмысты таза және тиянақты орындау. (еңбек дағдылары) Санамақты мәнерлеп</p>
--	--	---	---	---	--

	<p>біреуінің артына орамалды тастап кетуге тиіс. Бала артына бұрылып қарап, орамалды қолына алып, орамал тастаған баланы қуып жетеді де, оған орамалды лақтырып тигізуі керек. Егер тигізе алмаса, ойынды өзі жалғастырады. Орамал тастаған ойыншы қуып келе жатқан баланың орынына отыруы керек. Қуғыншы бала, орамал тастаушыға орамалды тигізсе, онда ойынды орамал тастаушы бала өзі жалғастырады.</p> <p>"Қарға мен торғай" қимыл-қозғалыс ойыны. (дене шынықтыру)</p> <p>Мақсат-міндеттері. Кеңістікті бағдарлауды үйрету, бір-біріне соқтығыспауды үйрету, тәрбиешінің нұсқаулығын тыңдау; достық қарым-қатынасқа тәрбиелеу.</p> <p>Дербес әрекет: еркін ойындар, далаға шығарылған материалмен ойындар.</p> <p>Мақсат-міндеттері. Қимыл-қозғалысты дамыту, кеңістікті бағдарлау дағдысын қалыптастыру. (қоршаған ортамен танысу, сөйлеуді дамыту, дене шынықтыру)</p>	<p>белгі бойынша бір адамдай шеңбер бойымен біресе бір жағына, біресе екінші жаққа жүріп, содан кейін жылдамдықты қосып жүгіруге дағдыландыру; вестибуляр аппаратын дамыту; ептілікке, ұйымшылдыққа тәрбиелеу.</p> <p>Ақырын-ақырын итеріп, Өткеншекті қозғалтамыз. Жылдам-жылдам жүгіріп, Шеңберді айналдырамыз. Д. Ахметова.</p> <p>Соңғы сөздерден кейін балалар жерге отырады, қолдарын босатады, барлығы демалады. Ойын бірнеше рет қайталануы мүмкін.</p> <p>барлық балалардың бірыңғай қимылдауын қадағалап жүру керек.</p> <p>Шеңбер бойымен жүргізу үшін, балаларды бір жаққа бұрып, беттерін шеңбер ортасына қарату керек.</p> <p>Балалардың ойынды меңгерудегі басты міндеті - аса жылдам жүгірмеу.</p> <p>Әрбір бала қимылдау кезінде шеңбердің бір жақ бойымен жүріп, бүкіл шеңбердің жылжып жатқанын бақылайды.</p> <p>"Жанды лабиринт" қимыл-қозғалыс ойыны. (дене шынықтыру)</p>	<p>қозғалыс жылдамдығын дамыту; достыққа тәрбиелеу.</p> <p>Балалар "бояушыны" санамақ арқылы таңдайды, қалғаны "бояуларды" сомдайды.</p> <p>"Бояулар" белгілі жерде тізіліп отырады (тұрады). Әр бала ешкімге айтпай, өзіне керекті бояу түсін таңдайды, "бояушы" сұраған кезде өзі ойлап қойған түсті естіп, ойынға кіріседі.</p> <p>Педагог (кейін балалардың бірі) "бояуды сатушы" болып, "бояушы" бояуды сатып алуға келген кезде сұрақтар қойып, "бояушы" қандай бояуды қалайтынын сұрайды.</p> <p>"Бояушы" алақанымен "сатушы" алақанын келісілген санға сай қағады да, "бояуды қуалап кетеді. Егер "бояу" қашып кетіп, қайта қайтып келсе, "бояушы" бояуды сатып алуға қайта келеді. "Бояу" ұсталынса, оны сомдаған бала "бояушы" болады.</p> <p>"Бояушы" балалар таңдамаған түсті айтса, өзге түсті қалауға мәжбүр болады.</p> <p>Күрделенуі: жаттығу сөздерін жылдамдатып айтып, балаларды сол жылдамдыққа бейімдеуге</p>	<p>Балалар "бұғылар" болады, "бұғы аулаушылар" рөліне бір-екі бала санамақ арқылы тағайындалады.</p> <p>"Бұғылар белгі бойынша алаңның бір жағынан екінші жаққа жүгіреді, ортаңғы екі шетте тұрған "бұғы аулаушылар" қолмен түртіп, бәрін ұстап жатады.</p> <p>Ойынның соңында балалар "бұғы аулаушылар" ұстаған "бұғыларды" санайды. Ойын бірнеше рет қайталануы мүмкін.</p> <p>"Кеглиді қағып ал" жаттығуы. (дене шынықтыру)</p> <p>Мақсат-міндеттері. Допты тура бағытта домалатып, алшақ тұрған кеглиді қағып түсіруге дағдыландыру; дәлдікке, ептілікке, зеректікке баулу.</p> <p>Еркін ойындар: далаға шығарылған материалмен ойындар.</p> <p>Мақсат-міндеттері. Балаларға ойынға қажет құрылыс нысандарын тұрғызуды үйрету (үй, қора және тағы басқа); ойында табиғи материалдарды қолдану (күм, су және тағы басқа). Ойын мазмұны мен тақырыбын кеңейтуді дамыту. (сөйлеуді дамыту, дене шынықтыру, көркем әдебиет)</p>	<p>жатқа айту жаттығуы.</p> <p>Мақсат-міндеттері. Көркемсөзді мәнерлеп айтуға дағдыландыру; қолдың ұсақ моторикасын дамыту.</p> <p>Қадыр Мырза Әли "Санамақ".</p> <p>Бота, түйе, Құлын, бие, Торай, шошқа, Қозы, қошқар, Қодық, құлан, Көжек, қоян, Бақа, шаян, Торғай, шымшық...</p> <p>Сен, қал! Сен, шық!</p> <p>"Қойшы мен табын" қимыл-қозғалыс ойыны. (дене шынықтыру)</p> <p>Мақсат-міндеттері. Балаларды ойын шартына сай ойнауға дағдыландыру; ойын желісіне белсенді қатысуға бейімдеу, басқарушы және ойыншы рөлдерін ойнай білуге машықтандыру; шапшаңдыққа, зеректікке, жылдамдыққа баулу; күш-жігерін, төзімділігін дамыту. Алаңның бір жағына қой қора қоршалады.</p>
--	--	---	--	--	--

		<p>Мақсат-міндеттері. Тепе-теңдікті, ептілікті, қозғалыс жылдамдығын, тапқырлықты дамыту; бірлескен іс-қимылдардың реттілігін сақтауға жаттықтыру.</p> <p>Еркін ойындар: далаға шығарылған материалмен ойындар, топтық ойындар.</p> <p>Мақсат-міндеттері. Қимыл-қозғалысты дамыту, допты алға, қолды бүкпей беру біліктіліктерін бекіту; бір-бірімен достық қарым-қатынасты дамыту.</p> <p>(қоршаған ортамен танысу, сөйлеуді дамыту, музыка, дене шынықтыру)</p>	<p>болады.</p> <p>Дербес ойындар: далаға шығарылған материалмен ойындар, қимыл-қозғалысты дамыту, кеңістікті бағдарлау, тепе-теңдікті сақтау дағдысын жетілдіру.</p> <p>Өз бетімен еркін ойын әрекеті, далаға шығарылған материалмен алаңдағы ойындар.</p> <p>Мақсат-міндеттері. Қызығушылығы бойынша ойын таңдау мүмкіндігін қамтамасыз ету, құрдастарымен өзара әрекет ету дағдыларын дамыту.</p> <p>(сөйлеуді дамыту, дене шынықтыру, қоршаған ортамен танысу)</p>		<p>Ойнаушылар санамақ арқылы "қойшыны" таңдап алады; қалғандары – "қойлар" болады. "Қойшының" көзін байлайды. Балалардың біреуі (алғашында педагог) "қойшыдан сұрайды: "Қойшы, қойшы, маған қанша қадам бересің?". "Қойшы" өз санын (онға дейін) айтады. Осы қашықтықтан "қойшы": «Менің табыным қайда?»- деп сұрайды. "Қойлар" (балалар): "Мә-мә-мә..." - деп дауыстайды да үндемей қалады. Қойшы оларды іздей бастайды. Балалар жүргізушіден қашып құтылмақшы болады. Егер "қойшы" балалардың бірін түртіп қалса, олардан: "Қойым, қойым, өзіңді ата!" - деп сұрайды. Ал "қой" оған: "Мә-мә-мә!" - деп дауысын шығарады. "Қойшы" баланы дауысынан танып қойса, ұсталған "қойшыға" айналады. Жаңа ойын басталады. Егер бала тани алмай</p>
--	--	---	---	--	---

					<p>жатса, осы "қойшымен" ойын жалғасады.</p> <p>"Шеңберден шеңберге" қимылды ойын-жаттығуы. (дене шынықтыру)</p> <p>Мақсат-міндеттері.</p> <p>Балаларды бағытты шеңберге ауыстырып, екі аяқпен секіруге дағдыландыру; күш-жігерін арттыру.</p> <p>Өз бетімен еркін ойын әрекеті, далаға шығарылған материалмен ойындар.</p> <p>Мақсат-міндеттері.</p> <p>Ойынға саналы түрде қосылуға ынтасын тәрбиелеу. (сөйлеуді дамыту, қоршаған ортамен танысу, дене шынықтыру)</p>
Серуеннен оралу: 12.20-12.30	Балаларды киімдерін жүйелі шешінуге дағдыландыру, шкаф сөрелеріне киімдерін жинау, қолдарын жуу.				
Түскі ас: 12.30-13.00	Гигиеналық дағдылар: Мақсат-міндеттері. Қол жуу ережелерін сақтау, тазалық туралы әңгімелесу, балалардың өзін-өзі бақылауы.				
Түскі ұйқы: 13.00-15.10	«Бір үзім нан» ертегісін оқып беріп, барлық баланы ұйықтату. (сөйлеуді дамыту, көркем әдебиет)				
Бірге-бірге тұрғызу, сауықтыру шаралары: 15.10-15.40	<p>Жалпақтабандықтың алдын алу мақсатында денсаулық жолдарымен жүру.</p> <p>Алған білімдерін бекітіп, мәдени-гигиеналық дағдыларын орындау.</p> <p>Домала, доп, домала! (екі қолды айналдыру)</p> <p>Балшыққа тек жолама. (сұқ саусақпен ескерту)</p> <p>Жек көремін оныңды, (сұқ саусақпен оң және сол жаққа серпілту)</p> <p>Бүлдіресің қолыңды. (екі қолының алақандарын жоғары көтеріп айналдыру)</p> <p>Секіріп өт ордан да, (екі қолды жұдырыққа түю, кезек-кезек бірінің үстінен бірін секірту)</p> <p>Секіріп өт жолдан да, (екі қолды жұдырыққа түю, кезек-кезек бірінің үстінен бірін секірту)</p> <p>Қуса күшік жетпесін, (баяу жүгіру)</p> <p>Мәшине басып кетпесін. (мәшиненің рулін айналдыру)</p> <p>(мәдени-гигиеналық дағдылар, дербес әрекет, дене шынықтыру)</p>				

Бесін ас: 15.40- 16.00	Алдына қойған асқа назар аударту; дастарқан басында отыру мәдениеті, тамақтану мәдениетіне баулуға бағытталған жеке-дара жұмыс; этикет ережелері. (мәдени-гигиеналық дағдылар, дербес әрекет)				
<p>Балалардың дербес әрекеті (баяу қимылды ойындар, үстел үсті ойындары, бейнелеу әрекеті, кітаптар қарау және тағы басқа әрекеттер): 16.00 – 16.15</p>	<p>Сөйлеуді дамытудан ойын-жаттығу "Еркежан әжей тақпағын мәнерлеп оқу". Мақсат-міндеттері. Балаларға тақпақты мұқият тыңдауға, мазмұны бойынша сұрақтарға, мәтін жолдарымен жауап беруге машықтандыру, байланыстырып сөйлеу дағдыларын қалыптастыру. "Нан өнімдері" дүкені. Рөлді және сөздік ойын.</p> <p>Құрастырудан ойын-жаттығу "Бидай масағы". Мақсат-міндеттері. Балаларға "Масақ" украин халық ертегісіндегі масақты оригами әдісі бойынша құрастыруды үйрету.</p>	<p>Қоршаған ортамен танысудан ойын-жаттығу "Бауырсақ". Мақсат-міндеттері. Балаларды бауырсақ пен нан өнімдерімен таныстыра отырып, нанның бидай дақылынан пайда болатыны туралы түсініктерін кеңейту. Дидактикалық ойын. "Бауырсақ қалай дайындалады?" Мақсат-міндеттері. Бидайдан нан жасау үшін қанша көп еңбек етілетінін түсіндіру, сурет бойынша әңгіме құруды үйрету, сөздік қорды кеңейту.</p>	<p>Көркем әдебиеттен ойын-жаттығу "Таба нан". Мақсат-міндеттері. Балаларды әңгіме мазмұнымен таныстыра отырып, нанның қасиеті мен бидайдың өзіндік ерекшеліктері туралы ұғымдарын қалыптастыру; әңгімені тыңдау кезінде нанның қасиетін эмоциялық сезіммен қабылдады үйрету. Дидактикалық ойын. "Нан қалай пайда болады?" Мақсат-міндеттері. Сюжетті суреттерді рет-ретімен орналастыруды үйрету.</p> <p>Мүсіндеуден ойын-жаттығу "Анама бәліш пісіремін". Мақсат-міндеттері. Ермексаздан бәліш жасауды үйрету; ұннан жасалатын тағамдар туралы білімдерін жаңғырту. (көркем әдебиет, құрастыру, математика негіздері, сөйлеуді дамыту, мүсіндеу)</p>	<p>Математика негіздерінен ойын-жаттығу "Сарқытты тең бөлейік". Мақсат-міндеттері. Балалардың ұғымындағы бес саны туралы ұғымдарын қалыптастыру; сандарды заттардың көлемі мен түрлеріне емес, жиынына ған байланысты болатынын түсіндіру. Дамытушы жаттығу. "Сарқытқа үш табақ." Мақсат-міндеттері. Заттарды түріне қарай топтастыруды үйрету. Дамытушылық жаттығу. "Не өзгерді?" Мақсат-міндеттері. Балалардың қабылдауын, зейіндерін, еске сақтауын дамыту; байқампаздыққа, зеректікке тәрбиелеу. Керекті құрал-жабдықтар: әртүрлі заттар мен ойыншықтар. Барысы.балалардың алдына таныс ойыншықтар мен заттарды ұсынамын. Алдымен, заттардың саны 6 басталып, ал кейін 10-12 дейін жетуі мүмкін. Ойыншықтарды бір қатарға орналастырғанда, балалар олардың реттік нөмірін айтады.</p>	<p>«Үйдің есігін жабайық». Мақсат-міндеттері. Заттарды өлшемі бойынша салыстыруды, жуан және жіңішке заттарды ажыратуды жаттықтыру. Ойлау қабілетін дамыту. Ойынның құрал-жабдықтары: үйдің, есіктің суреттері. Ойынның мазмұны: қағаздан қиылған, есігі жоқ үйдің суретін балаларға тарату. Жуан және жіңішке есіктерді үйдің өлшеміне сай келтіріп салуды ұсыну. (математика негіздері, қоршаған ортамен танысу, сөйлеуді дамыту)</p> <p>Сурет салудан ойын-жаттығу "Алтын бидай алқабы". Мақсат-міндеттері. Балаларға бидай алқабы көрінісін салуды үйрету; бидай масақтарын бор және саусақтарды басу арқылы салу техникасын игерту; адамның бидай өсірудегі еңбегі туралы білімдерін тиянақтау.</p>

<p>Балалармен жеке жұмыс: 16.15- 16.30</p>	<p>«Мынау қай пішін?» Мақсат-міндеттері. Геометриялық пішінді қолмен сипап анықтау арқылы айту. Көрнекілік: картоннан жасалған геометриялық пішіндердің 5 түрі. Барысы: бала топқа қарап тұрып, қолын артқа ұстайды. Тәрбиеші оның қолына геометриялық пішінді ұстатады. Бала оны сипап көреді, заттың атын дауыстап атайды. (математикаа негіздері, сөйлеуді дамыту)</p>	<p>«Мақал мәтелдер». Мақсат-міндеттері. Айтылған мақал-мәтелді қайталап айтып беруге дағдыландыру. (сөйлеуді дамыту, қазақ тілі)</p>	<p>Артикуляциялық жаттығу. «Кім, қалай дыбыстайды?» (баламен жеке жұмыс - түрліше тембрлік құбылыста айту) - А, аа, аа, а, а, ааааа (қуанышты дауыспен). - Ааа, аа, а, а, ааа (аянышты дауыспен). - А, аа, аааа, а, ааа (таң қалған дауыспен). 1 минут жұмыс істеңіз. Екінші баламен (и), үшінші баламен (о) дыбысымен жұмыс істеуге болады. (сөйлеуді дамыту, қазақ тілі, көркем әдебиет)</p>	<p>Кел, жазайық. Мақсат-міндеттері. Тиянақтылықты, көркем жазуды, қаламды дұрыс ұстауды үйрету. Үзік сызықтарды салу білігін бекіту. Балаларға үлгілер таратылады. Суреттер мен жазулар үзік сызықтар арқылы беріледі. (математика негіздері)</p>	<p>«Кім зейінді?» Мақсат-міндеттері. Белгілі геометриялық пішіндерден әртүрлі нәрселер құрастыру. Көрнекілік: сіріңке қорабында үлестірмелі геометриялық пішіндер. Барысы: тәрбиеші төмендегі геометриялық пішіндерден бейнелер құрайды. Жылдам орындаған балаларға мақтау айтылады. (математика негіздері, сөйлеуді дамыту, құрастыру)</p>
<p>Серуенге дайындық: 16.30 – 16.50</p>	<p>Мақсаттары: - киімді дұрыс бүктеуді, ілуді, аяқ-киімді түзу қоюды әдетке айналдыру; - өз бетінше жылдам және дұрыс киінуге (шешіне) дағдыландыру; - шкафқа ілінген, қойылған бас киім, сырт киім, аяқ-киім сияқты заттардың орындарын білуге, тәртіп сақтауға тәрбиелеу; - ауа райына сай киінгенін қадағалай білуді, киімді, аяқ-киімді таза ұстауға баулу; - көмек көрсете білуге, алғыс айтуға тәрбиелеу. (дербес әрекет)</p>				
<p>Серуен: 16.50 – 17.50</p>	<p>Серуенге қызығушылықтарын ояту. "Ас атасы-нан" тақырыбында жеке әңгімелесулер. (қоршаған ортамен танысу, сөйлеуді дамыту, көркем әдебиет)</p>				
<p>Серуеннен оралу: 17.50 – 18.00</p>	<p>Балаларды киімдерін жүйелі шешінуге дағдыландыру, шкаф сөрелеріне киімдерін орналастыру, қолдарын жуу. (мәдени-гигиеналық дағдылар, дербес әрекет)</p>				
<p>Балалардың үйге қайтуы (ата-аналарға кеңес): 18.00- 18.30</p>	<p>"Баланы дұрыс сөйлеуге қалай үйретеміз?" Ата-аналарға кеңес беру.</p>	<p>«Отбасының саламатты өмір салтын сақтауға бағытталған дәстүрлері». Сұрақ-жауап.</p>	<p>Психолог кеңесі. «ЖРВИ кезінде қоғамдық орындарда балалар өздерін қалай ұстау керек?»</p>	<p>«Саламатты өмір салты ережелері», «Балаларға ыңғайлы киім таңдау» тақырыптарында әңгіме жүргізу.</p>	<p>Ата-аналарға кеңес беру. "Өрт қауіпсіздігі".</p>

МКҚК- ны «Ақкөгершін» бөбекжай балабақшасы «Болашақ» ересек тобының 2022-2023 оқу жылындағы ұйымдастырылған іс -әрекетінің апталық циклограммасы IV-апта қазан (22.10- 28.10.2022ж)

Тексерілді
22.10.2022ж.
Өзгелі

Тәрбиешілер: Әсіл Айгүл Жаппарқызы.

Сайдвалиева Гүлзира Еркінбайқызы.

Апта күндері	Сенбі	Дүйсенбі	Сейсенбі	Сәрсенбі	Бейсенбі	Жұма
Күн тәртібі	22.10.2022ж	24.10.2022ж Демалыс	25.10.2022ж Демалыс	26.10.2022ж	27.10.2022ж	28.10.2022
Балаларды қабылдау 08.00-08.30	Таңғы сүзгі: балалардың терісін, дене қызуын, сыртқы көрінісін тексеру. Балаларды жақсы көңіл күймен қарсы алу және оларға қолайлы жағдай жасау. Баланың көңіл күйін, оның жеке пікірін, қызығушылығын анықтау. (сөйлеуді дамыту)					
Ата-аналармен әңгімелесу, кеңес беру:08.00-08.30	Ата-аналарға кеңес: "Баланың үйдегі іс-әрекетін балабақшаның күн тәртібіне сәйкес ұйымдастыру".					
Балалардың дербес әрекеті (баяу қимылды ойындар, үстел үсті ойындары, бейнелеу әрекеті, кітаптар қарау және тағы басқа әрекеттер) 08.30-08.45	«Асханада кезекшілік атқару». Мақсат-міндеттері. Балаларға кезекші міндеттерін өз бетінше және адал орындауды үйрету. Қолды мұқият жуу, кезекшінің киімін кию, үстелді дұрыс қою. Тамақтанғаннан кейін ыдыстарды тазалау. Еңбек дағдыларын дамыту, үстел жабдығындағы ретсіздікті көре білу. (сөйлеуді дамыту, еңбек дағдылары)			"Біз топ бөлмесінде және жатын бөлмеде терезе алды тақтайын дымқыл шүберекпен сүртеміз". Мақсат-міндеттері. Балаларға сумен жұмыс істегенде келесі ережелерді сақтауды үйрету, жандарын түру, шүберекті сулау, құрғатып сығу, кірлеген шүберекті сумен шаю. (сөйлеуді дамыту, еңбек дағдылары)	"Күтушіге төсек салуға көмек көрсету". Мақсат-міндеттері. Балаларға өз төсек- орындарын ажыратуды үйрету; ересектерге қолдарынан келетін көмектерін көрсетуге ынталарын тәрбиелеу; еңбектенуге ұмтылысты, тапсырылған іс үшін жауапкершілік сезімін тәрбиелеу. (сөйлеуді дамыту, еңбек дағдылары)	"Біз орындықтарды орнына орналастырамыз". Мақсат-міндеттері. Еңбек дағдыларын дамытуды жалғастыру; тапсырманы мұқият және жылдам орындау. (сөйлеуді дамыту, еңбек дағдылары)
	"Домино" дидактикалық ойыны. Мақсат-міндеттері. Баланың топтамалар жайлы білімдерін дамыту және пысықтау; сәйкес заттың бейнесін			"Суретті құрастыр" дидактикалық ойыны. Мақсат-міндеттері. Балаларға бірнеше бөліктерден тұратын тұтас суретті құрастыруды үйрету, төзімділікке, бастаған істі аяқтауға тәрбиелеу.	"Жалпы атауын бер" үстел үсті ойыны. Мақсат-міндеттері. Балаларды бірнеше объектіні ортақ белгісі немесе қасиеті бойынша біріктіріп, топтаманы дұрыс атай білу дағдыларын жетілдіру;	"Мен өзіммен бірге жолға аламын" ойыны. Мақсат-міндеттері. Логикалық ойлауды дамыту. Ойын материалдары мен көрнекі құралдар: заттардың

	<p>табуды, дұрыс атауды, оның атқаратын қызметі жайында бір сөйлемді құрастыруға дағдыландыру; қабылдау, зейін, ойлау қабілеттері, қолдың ұсақ моторикасын жетілдіру. Ойын шарты. Суреттері сәйкес келетін карточкалардың біріне қатарлап тізіп қою, барлық карточкаларды бәрінен бұрын қойған бала жеңіп шығады. Қажетті құралдар: қос суреттер (бірдей), әртүрлі объектілер бейнеленген көлемдері 5×6 см карточкалар. (сөйлеуді дамыту, құрастыру)</p>			<p>Сурет бөліктерін таңдағанда қателеспеу, кім өз суретін жылдам құрастырып, дұрыс атайса, сол бала жеңімпаз атанады. Ойын іс-әрекеті. Тұтас суретті құрастыру үшін тиісті бөлшектерін іздестіру. Қажетті құралдар. Бірнеше бөлікке бөлінген түрлі заттардың суреттері (көлемдері 7×8 см карточкалар). (сөйлеуді дамыту, танымдық дағдылар)</p>	<p>сөздік қорларын байыту; ақыл-ой қабілетін дамыту. Балаларға лото карталары беріледі. Балалар белгілі карточкаларды топтастырады, заттардың жалпы атауын атайды (жануарлар, құстар, үй құстары, үй жануарлары, құралдар, жиһаз, ыдыс-аяқ, ғимараттар, қыз бен ұлдың киімдері). (сөйлеуді дамыту, танымдық дағдылар)</p>	<p>суреттері бар суреттер. Балаңызға жүзуге баруды ұсыныңыз. Бәрі сәтті өтуі үшін оған мұқият дайындалу керек, қажет нәрсенің бәрін жинау керек. Баладан бір суретті алып, бұл заттың қалай пайдаланатынын сұраңыз. Суреттердегі заттар әртүрлі болуы керек. Мысалы, бала доптың бейнесін алады: "Демалыс кезінде доп ойнай аласың, допты құтқару шеңберінің орнына қолдануға болады, өйткені ол батып кетпейді." Бала суретті алдына қойып, әртүрлі жерге саяхаттау үшін не қажет болатынын айтуы керек (шөл далада, пойызда, ауылда). (сөйлеуді дамыту, қазақ тілі, құрастыру)</p>
<p>Таңертеңгі жаттығу 08.45-09.00</p>	<p>Бастапқы қалып: негізгі тұрыс, екіге бөлінген секірмежіп төменде. 1-2 секірмежіпті жоғары көтеру, аяқтың ұшына тұру. 3-4 бастапқы қалып: аяқтың арасын сәл ашып тұру, секірмежіп төменде. 1- оң жаққа бір қадам жасау, секірмежіпті жоғары көтеру.</p>					

	<p>2 - оңға иілу. 3- тік тұру, секірмежіпті жоғары көтеру. 4- бастапқы қалып. Бастапқы қалып: негізгі тұрыс, секірмежіпті екі бүктеп ұстау, төмен түсіріп тұру. 1-2- отыру, секірмежіпті жоғары көтеру. 3-4 бастапқы қалып. Бастапқы қалып: аяқтың арасын кең ашып тұру, секірмежіп иықта. 1- денені оңға бұру. 2- бастапқы қалып қа оралу. Бастапқы қалып: аяқ арасын сәл ашып, секірмежіпті арт жаққа ұстап тұру. Секірмежіпті алға қарай айналдыра отырып, кішкене үзіліс жасау, екі аяқты ауыстыру, екі аяқпен бір орында секіру. (дене шынықтыру, дербес әрекет)</p>					
Таңғы ас: 09.00-09.30	<p>Балалардың беті-қолын жуғызу, таңғы асқа отырғызу. Ас ішу мәдениетімен таныстырып отыру. Қасықты дұрыс пайдалануды үйрету. Асты сөйлемей ішу. Астан соң беті-қолды жуу. Ойын жаттығу. Нан қиқымын шашпаңдар, Жерде жатса баспаңдар, Теріп алып, қастерлеп Торғайларға тастаңдар. (мәдени-гигиеналық дағдылар, көркем сөз, көркем әдебиет)</p>					
Ұйымдастырылған іс-әрекетке дайындық: 09.30-09.45	<p>Арайлы таң, армысың! Шуақты күн, армысың! Жан досым, саған сәлем берейін, Аман-есен бармысың!</p> <p>Жыл құстары туралы әңгімелесу. (сөйлеуді дамыту)</p>			<p>Арайлап таң атты, Алтын сәуле таратты. Жарқырайды қаламыз, Жайнай түссін даламыз. Қайырлы таң, достарым! Құстар түрлерімен таныстыру, әңгімелесу. (сөйлеуді дамыту)</p>	<p>Сәлем бердім досыма! Аман болсын әрқашан! Асығамын қашанда! Жайдарлы мінезді апайыма.</p> <p>Құстар туралы қызықты деректер. (сөйлеуді дамыту)</p>	<p>Үлкенге сіз дейміз! Кішіге де сіз дейміз! Бәрін, бәрін құрметтеп, Бас иеміз біз. Жыл құстарының түрлерін пысықтау. (сөйлеуді дамыту)</p>
Ұйымдастырылған іс-әрекет:09.45-10.30	<p>Дене шынықтыру "Саптарда кім бар?" Мақсат-міндеттері. Балаларға тепе-теңдікті сақтай отырып, қолын жоғары көтеріп алып, тақтай бойымен жүруді үйрету. "Ұйқыдағы түлкі!"</p>			<p>Дене шынықтыру "Кедергілерден секіру". Мақсат-міндеттері. Бір қатарға қойылған (5 м) кегилердің арасымен оң және сол аяқпен кезек секіру дағдысын үйрету. "Қоян" қимылды ойыны. Мақсат-міндеттері. Қимылдарын қайталап</p>	<p>Музыка "Көгершіндер әні". Мақсат-міндеттері. Балалардың көгершіндер туралы әуенді қабылдау қабілетін арттыру; әнді тыңдағанда дыбысты есту қабілетін жетілдіру. Дидактикалық ойын: "Көңілді паровоз".</p>	<p>Дене шынықтыру "Кедергілерден сүрінбей өтіп көр". Мақсат-міндеттері. Балаларға қимылды ойындар арқылы әртүрлі бағытта жүгіруді; допты екі қолымен</p>

	<p>ойыны. Мақсат-міндеттері. Ереже бойынша ойнауды үйрету. Жылдам жүгіру дағдысын дамыту. (дене шынықтыру, сөйлеуді дамыту)</p>			<p>көрсетуді үйрету. Еске сақтау, зейін, қимыл ептілігін дамыту. Қазақ тілі "Үй құстары. Жыл құстары". Мақсат-міндеттері. Балалардың құстар, жыл мезгілдері жайлы түсініктерін кеңейту, үй құстары мен жыл құстары деп аталуының себептерін түсіндіру. Драматизация негізінде логоьрғақ "Не қалай дыбыстайды?" Мақсат-міндеттері. Құстарды дыбыстарына қарай ажыратуды үйрету. Есту зейініне арналған жаттығу "Жыл құстары". Мақсат-міндеттері. Есту зейінін, еске сақтауды дамыту. Көру зейініне арналған жаттығу "Не бірінші? Не соңғы?" Мақсат-міндеттері. Көру зейінін, еске сақтауды дамыту. (дене шынықтыру, қазақ тілі, сөйлеуді дамыту, көркем әдебиет, математика негіздері, құрастыру)</p>	<p>Мақсат-міндеттері. Балаларға пьесаларды сын- сипатына қарай ажырата білуді үйрету. (музыка, сөйлеуді дамыту)</p>	<p>бастан асыра кедергінің үстіне лақтыруды үйрету. "Допты қуалап ұста!" қимылды ойыны. Мақсат-міндеттері. Жерде домалап жатқан допты жүгіріп келіп алу, допты жоғарыдағы себетке лақтырып кіргізу.</p>
<p>Серуенге дайындық: 10.30-10.40</p>	<p>Балаларға өз киімдерін тануды, атауды, өз шкафын таңбалауыш арқылы табуды үйрету. (мәдени-гигиеналық дағдылар, дербес әрекет)</p>					
<p>Серуен: 10.40-12.20</p>	<p>Сауысқанды бақылау. (қоршаған</p>			<p>Торғайды бақылау. (қоршаған ортамен</p>	<p>Құстарды бақылау. (қоршаған ортамен</p>	<p>Құстың ұшуын бақылау.</p>

	<p>ортамен танысу, сөйлеуді дамыту, көркем әдебиет) Мақсат-міндеттері. Балалардың ұғымындағы сауысқан құсы туралы түсініктерін тиянақтау; құстар әлеміне қызығушылықты арттыру; байқағыштыққа тәрбиелеу. "Сауысқан". Ала қанат сауысқан, Жауыр атқа жабысқан. Ойда жауыр көрінсе, Ойбайлатқан сауысқан. Қырда жауыр көрінсе, Қиқандатқан сауысқан. <i>(Ел аузынан)</i> Еңбек әрекеті: далаға шығарылған материалдарды жинау. Мақсат-міндеттері. Балаларғасеруеннен кейін орындарын ретке келтіруді үйрету; ойыншықтарды тазалау және жинау, себетке салу. "Аққу-қаздар"</p>			<p>танысу, сөйлеуді дамыту, көркем әдебиет) Мақсат-міндеттері. Торғайдың тіршілігі, сыртқы ерекшеліктері жайлы түсініктері мен білімдерін тиянақтау, құстарды аялау сезімін тәрбиелеу. Торғайдың адамға жақын, бір топ болып мекендейтінін байқату; торғайдың, қысқы тіршілігі мысалында көрсетіп, өте төзімді, батыл құс екеніне көңіл аудару. Торғайдың сыртқы көрінісіне қарап, оның қоңыр, сұр, қара түстерді байқауға болатынын көрсету. "Торғай". Торғай, торғайсың, Жылдамсың, сондайсың, Шырылдап қоймайсың, Ұшасың, талмайсың. Шомылып ал шалшыққа, Қона ғой біздің баққа. Д. Ахметова. "Қайда барсаң – соны табасың" дидактикалық ойыны. (дене шынықтыру) Мақсат-міндеттері. Балаларға кеңістікті бағдарлауды үйрету. Жетекші белгілі заттарды (жемістер мен көгөністерді немесе ойыншықтарды, құралдарды) ойын</p>	<p>танысу, сөйлеуді дамыту, көркем әдебиет) Мақсат-міндеттері. Балалардың ұғымындағы аула құстары, олардың тіршілігі жайлы білімдерін кеңейту; құстарға сүйіспеншілікке, қамқорлыққа тәрбиелеу. Құстардың түрі көп болмаса, смартфонна жазылған құстардың дыбыстарын тыңдатып, дұрыс атауды ұсынамын. Балалар құстардың үнін сөзбен қалай айтуға болатынын түсіндіремін, Торғай - шырылдайды. Қарға - қарқылдайды. Сауысқан - шықылықтайды. Бөдене - бытпылдайды. Бұлбұл - сайрайды. "Торғайдың әні" артикуляциялық жаттығуы. (сөйлеуді дамыту) Мақсат-міндеттері. Балаларды мәтінді еске сақтауды және мәнерлеп айтуға машықтандыру; артикуляцияны</p>	<p>(қоршаған ортамен танысу, сөйлеуді дамыту, көркем әдебиет) Мақсат-міндеттері. Құстардың әртүрлілігі, олардың қозғалу тәсілі жайлы түсініктерін нақтылау. Тәрбиеші ұшып-қонып жүрген құстардың қимылдарына көңіл аударды, балалардан құстар неге дәл осылай қимылдайтынын анықтайды. Қанаттарының көмегімен құстар бір орыннан екінші орынға, жерді баспай ұшып барады, аспанда қалықтайды. Құстардың қанаттары қауырсындардан тұрады. Құстар аяқтарымен жүреді және секіреді. Мысалы, түйеқұс жылдам жүгіреді. Құстар әуеде қанаттарын желкендей жайып қалықтайды.</p>
--	--	--	--	---	---	---

	<p>қимыл-қозғалыс ойыны. (дене шынықтыру) Мақсат-міндеттері. Белгі белгі сөздерді мұқият тыңдап, ойынға белсенді қатысуға, ойын шартын бұзбауға, қимылдарды үйлестіруді, жылдам жүгіруге бейімдеу; дене мүшелерін дамыту; ұйымшылдыққа тәрбиелеу. Балаларға "аққу-қаздар" болуды ұсынып. Балалар алаңның бір жағына, жетекші қарама-қарсы жаққа тұрады. Алаңның ортаңғы екі шетінде (санамақпен тандалған) екі бала "қасқыр" рөлін ойнап тұрады. - Аққу-қаздар, қайдасындар? Қайда қонып, ұшасындар? Балалар: - Біз ұшамыз жылы жаққа, Қайтқымыз келеді ошаққа! Осы сөздерден кейін балалар қарама-қарсы жаққа жүгіруге ("ұшуға") ұмтылады.</p>			<p>аланының әр жеріне қояды. Бала жетекші айтқан бағытты қолмен көрсетіп, сол бағыт бойынша жүріп, жасырылған объектіні табу керек. Еңбек әрекеті: шығарылған материалдардың құмын қағу, орнына жинау. Мақсат-міндеттері. Ұқыптылыққа, тазалыққа тәрбиелеу. "Кім жоғары?" ойыны. (дене шынықтыру) Мақсат-міндеттері. Белгі бойынша балалардың жер деңгейінен жоғары тұрған заттардың үстіне шығып алу қабілетін дамыту. "Заттар" ретінде орындықтарды, сатыларды, дінгектерді қолдану. Өз бетімен еркін ойын әрекеті: "Өзеннен өту". Мақсат-міндеттері. Бөрене үстінде тұзу және қырындап жүруге жаттықтыру; дене тепе-теңдігін сақтауға бейімдеу. (сөйлеуді дамыту, дене шынықтыру, қоршаған ортамен танысу)</p>	<p>жетілдіру; көркемсөзге қызығушылықты арттыру. Ж. Сымақов "Торғай". Шыр-шыр еткен торғайды, Қорғамасаң, болмайды. Кіп-кішкене торғайлар Ағаштарды қорғайды. Еңбек әрекеті: ағаш тұқымдарын жинау. Мақсат-міндеттері. Балаларды тұқым жинауға ынталандыру. "Ит пен торғай" қимыл-қозғалыс ойыны. (дене шынықтыру) Мақсат-міндеттері. Ит пен торғайдың іс-әрекеттері туралы білімдерін бекіту; дауысты басқаруды үйрету. "Шұңқырдан аттап секіріп өт" қимылды жаттығуы. (дене шынықтыру) Мақсат-міндеттері. Балаларды ұзындыққа секіруге жаттықтыру; вестибуляр аппаратын, күш-жігерін дамыту. Өз бетімен еркін ойын әрекеті, қимыл-қозғалысты дамыту. Мақсат-міндеттері. Допты бір-біріне</p>	<p>Мысалы, бүркіт биік ұшып, қалықтап, өз корегін аңдиды. Балаларға құстардың ұшып, қалықтап жүретінін бейнежазбадан көрсету. Ересектермен бірге орындалатын қарапайым еңбек тапсырмалары: бақша үлескесін ағаш үгінділерімен жабу. Мақсат-міндеттері. Жұппен жұмыс істеуді үйрету; достық қарым-қатынасқа тәрбиелеу. "Қайда жасырылғанын тап" қимыл-қозғалыс ойыны. (дене шынықтыру) Мақсат-міндеттері. Кеңістікті бағдарлауды, ақыл-ой қабілетін дамыту. "Жоғары - төмен" қимыл жаттығуы. (дене шынықтыру) Мақсат-міндеттері. Балаларды мәтіннің мәніне, ырғағына сай қимылдауға машықтандыру; - Балалар, "жоғары"</p>
--	---	--	--	--	--	--

	"Қасқырлар" "аққу-қаздарды" ұстап алуға тырысады. Ұстап алу - баланы қолмен тигізу болып саналады.				астыдан жоғары лақтыру дағдыларын бекіту. (дене шынықтыру, сөйлеуді дамыту)	десем - қолдарынды жоғары созып шапалақтайсыңдар, "төмен" десем - төмен отырып, тыныш отырасыңдар. Күлімдейді алтын күн. Жерде жатыр алтын күм. Құстар ұшты биікке. Сөбіз өсті жүйекте. Кішкентай болдық желектей, Өсеміз биік теректей. Д. Ахметова.
Серуеннен оралу: 123.20-12.30	Балаларды киімдерін жүйелі шешінуге дағдыландыру, шкаф сөрелеріне киімдерін орналастыру, қолдарын жуу.					
Түскі ас: 12.30-13.00	Гигиеналық дағдылар Балаларға қолын жуар алдында жеңдерін түруді, суды жан-жағына шашыратпай бетін жууды үйрету; дәретханадан кейін және қажет болғанда қолды жууды үйрету.					
Түскі ұйқы: 13.00-15.10	«Айна» ертегісін оқып беру, балаларды ұйықтату. (сөйлеуді дамыту, көркем әдебиет)					
Бірте-бірте тұрғызу, сауықтыру шаралары: 15.10-15.40	Жалпақтабандықтың алдын алу мақсатында денсаулық жолдарымен жүру. Алған білімдерін бекітіп, мәдени-гигиеналық дағдыларын орындау. «Қайық». Төсекте ішпен жату, қолды иекке таяп қою, жартылай тұрып оңға-солға тербелу. «Кемпіркосак». Төсекте арқамен жату, аяғымен ауада шеңбер сызу. «Тышқандар». Массажды кілемшеде аяқтың ұшымен және өкшемен тұрып айналу. (мәдени-гигиеналық дағдылар, дене шынықтыру, дербес әрекет)					
Бесін ас: 15.40-16.00	Үстел үстіндегі асқа назар аудару; үстел басында отыру әдеби мен тамақтану мәдениетіне баулуға бағытталған жеке жұмыс; әдептілік ережелері. (мәдени-гигиеналық дағдылар)					
Балалардың дербес әрекеті (баяу қимылды ойындар, үстел үсті ойындары, бейнелеу әрекеті, кітаптар қарау және тағы басқа	Сурет салудан ойын-жаттығу "Үйрек". Мақсат-міндеттері. Балаларға Дымково ойыншығы			Математика негіздерінен ойын-жаттығу "Көлдерге қонған үйректерді санайық". Мақсат-міндеттері.	Көркем әдебиеттен ойын-жаттығу "Мысық, қораз және түлкі" ертегісі. Мақсат-міндеттері. Балаларды "Мысық, қораз	Қоршаған ортамен таныстырудан ойын-жаттығу "Тыраулайды тырналар".

<p>әрекеттер): 16.00-16.15</p>	<p>өрнектерінің элементтерімен үйректің сұлбасын қылқаламның көмегімен безендіруді үйрету. Зейінге жаттығу. "Бірдей екі үйректі тауып ал". Мақсат-міндеттері. Зейін, еске сақтау, ойлау, сөйлеу қабілеттерін дамыту.</p> <p>Сөйлеуді дамытудан ойын-жаттығу "Жыл құстары жылы жаққа ұшты. Сөйлеудің дыбыстық мәдениеті: [Ұ], [Ү] дыбыстары". Мақсат-міндеттері. Балаларға жыл құстары туралы түсіндіру; [Ү], [Ү] дауысты дыбыстар жөнінде ұғымдар қалыптастыру; дауысты дыбыстардың сөздердің құрамында жіңішке және жуан болып естілуін түсіндіру. Қимылды ойын. "Қаздар! Ұшындар!" Мақсат-міндеттері. Балаларға ойын шартына сай</p>			<p>Балаларға заттарды ғана емес, дыбыстарды да санауға болатынын түсіндіру. Дамытушы жаттығуы. "Құс қайда ұшты? Көрсет." Мақсат-міндеттері. Сөйлеу тілін, кеңістікті бағдарлауды, зейінді дамыту.</p> <p>Қоршаған ортамен таныстырудан ойын-жаттығу "Бұлбұл". Мақсат-міндеттері. Балаларды бұлбұлдың сыртқы көрінісімен таныстыру, бұлбұл туралы түсініктерін кеңейту. "Сөздер тізбегі" дидактикалық ойыны. Мақсат-міндеттері. Балалардың сөздік қорын байыту. Ой ұшқырлығын, зейіндерін дамыту; өзара жағымды қарым-қатынасты бекіту. Барысы. Тәрбиеші балаларға қандай сала бойынша сөз құрайтындарын айтады. Берілген жағдайда "Отбасы" тақырыбы қарастырылады. Тәрбиеші "Отбасы" түсінігіне байланысты</p>	<p>және тұлкі" орыс халық ертегісінің мазмұнымен таныстыру. Дидактикалық ойын: "Жыл құстарын тап". Мақсат-міндеттері. Құстардың суреттерінің арасынан жыл құстарын табуды үйрету. Зейін, сөйлеу, еске сақтауды дамыту.</p> <p>Жапсырудан ойын-жаттығу "Көлшіктегі торғайлар". Мақсат-міндеттері. Балаларға шаршыдан шеңберді шығарып қию арқылы торғайдың басы мен денесін жапсыруды, дайын дайындамаларды пайдаланып торғайдың қанаттарын жапсыруды үйрету. Дидактикалық ойын. "Құстың ұясы". Мақсат-міндеттері. Геометриялық пішіндерден құстың ұясын құрастыруды үйрету.</p> <p>Математика негіздері "Алан мен Дана қонақта". Мақсат-міндеттері. Балаларды 5 санының жасалуымен және 5 цифрымен таныстыру; цифрларды суреттермен сәйкестендіру; 5-ке дейін</p>	<p>Мақсат-міндеттері. Балаларды тырнамен таныстыру, тырнаның ерекше қасиеттері туралы түсініктерін кеңейту. "Тірек суреттер арқылы тырна туралы әңгімеле" шығармашылық ойыны. Мақсат-міндеттері. Балалардың тырна туралы білімдерін ертегі негізінде пысықтау.</p> <p>"Логикалық жұптар" (табиғат құбылыстары) дидактикалық ойыны. Мақсат-міндеттері. Белгілі құбылыстар бейнеленген карточкаларды жинап, логикалық екі карточканы біріктіру; білімдерін жүйелеу; ойлау, еске сақтау қабілеттерін, сөйлеу тілдерін, қиялдарын дамыту; түрлі</p>
--	--	--	--	---	---	--

	<p>қозғалуды үйрету; ойындағы мәтін бойынша диалогке қатысуға, рөлді сөздеріне сай атқаруға жаттықтыру; белсенді қарым-қатынасқа, шапшаңдыққа, зеректікке тәрбиелеу. (дене шынықтыру) Дидактикалық ойын: "Көліктің қолдану мақсатын тап". Мақсат-міндеттері. Балалардың көлік туралы білімдерін кеңейту; көліктің қандай мақсатта қолданылатынын анықтай білу іскерліктерін жетілдіру. (сурет салу, сөйлеуді дамыту, дене шынықтыру, құрастыру)</p>			<p>сөздердің бірін айтады да, келесі балаға жалғастыруды ұсынады. Егер бала белгіленген уақытта сәйкес сөз тауып айта алмаса, өз өнерін көрсетеді. (сөйлеуді дамыту)</p> <p>Сюжетті-рөлдік ойын. "Отбасы". Мақсат-міндеттері. Балалардың отбасы мүшелері туралы түсініктерін бекіту; отбасы мүшелерінің жанұядағы рөлін пысықтау; үлкенге құрмет сезімдерін, жақынына сүйіспеншілікке тәрбиелеу. Керекті құрал-жабдықтар. Отбасы мүшелеріне қажет заттар: көзілдірік, ыдыстар, алжапқыш, кітап, газет, сыпырғыш, шелек пен орамал, ойыншықтар, ойыншық тұрмыстық техника және тағы басқа. Барысы. Балалар отбасы мүшелерінің рөлдерін өзара бөлісіп алады да, өздеріне қажет киімдер мен құралдарды алып, өз орындарына барады.</p>	<p>реттік санау дағдыларын дамыту.</p> <p>Сюжетті-рөлдік ойын. "Үй құрастыру". Мақсат-міндеттері. Балалардың құрылыс нысандарын тұрғызуға қатысатын мамандар жайлы білімдерін кеңейту, бекіту; еңбексүйгіштікке, жауапкершілікке тәрбиелеу. Керекті құрал-жабдықтар. Құрылыс материалдары, қағаз беттері, қара қарындаштар, сызбалар, ойыншық жүк тасымалдаушылар, құрылысқа керек ойыншық саймандар (балға, бұрауыш, кемпірауыз және тағы басқа). Балалар құрылысқа қатысатын мамандардың рөлін өзара бөлісіп алады; өздеріне қажет киімдер мен құрал-жабдықтарды алып, өз орындарына барады. Тәрбиеші балалармен бірлесіп, ойынды сәулетші бастайтынын айтады. Балалар жүк тиеуші, жүргізуші, кірпіш қалаушы мен инженер-құрылысшының жұмыстарын орындайды. Тәрбиеші балармен бірге қорытынды жасайды: салынған үйдің сапасы</p>	<p>құбылыстарға қызығушылыққа, ізденімпаздыққа тәрбиелеу. Керекті құрал-жабдықтар. Әртүрлі табиғи құбылыстар бейнеленген суретті-карточкалар. Барысы. Балалар суреттердегі белгілі табиғат құбылыстарына мұқият қарап, составить логикалық жұптар құрайды. Логикалық жұптар тізбегі мынандай болуы мүмкін: тамшы-жаңбыр; тамшы - шатырдағы мұз тамшысы; тамшы - тұман; тамшы - кемпірқосақ; тамшы - мұз; тамшы - бұлақ; жапырақ - ағаш; жапырақ - бұтақ; жапырақ - гүл және тағы басқа.</p>
--	---	--	--	---	---	---

				(математика негіздері, қоршаған ортамен танысу, сөйлеуді дамыту)	жақсы болу үшін, құрылыс мамандарының бірге кеңесуі; жұмысты жоспарға сәйкес орындауы; үй тұрғызуда қауіпсіздік ережелерін қатаң сақтауы. (көркем әдебиет, жапсыру, математика негіздері, құрастыру, сөйлеуді дамыту)	
Балалармен жеке жұмыс: 16.15-16.30	«Сиқырлы суреттер». Мақсат-міндеттері. Балалардың логикалық ойлау қабілетін, ес, зейін, қабылдау үрдістерін дамыту. Ойынның құрал-жабдықтары: әртүрлі сурет қиындылары. Ойынның мазмұны: балалар алдарындағы үлгі бойынша қиындылардан сурет құрайды. Сурет бойынша әңгіме құрауды ұсыну. (сөйлеуді дамыту, көркем әдебиет, қазақ тілі)			«Танып ал да, атын ата». Мақсат-міндеттері. Заттың түр-түсін, пішінін, атын атауға жаттықтыру; сөздік қорын молайту; ойлау қабілетін дамыту. Ойынның құрал-жабдықтары: әртүрлі ойыншықтар немесе суреттер. Ойынның мазмұны: балаларға әртүрлі ойыншықтарды көрсету. Ортаға бір-бір баладан шақырып, бір ойыншықты алып, оның түр-түсін, пішінін, қасиетін анықтауды және сол ойыншық жайлы әңгіме құрауды немесе тақпақ айтып беруді ұсынады. (математика негіздері, қоршаған ортамен танысу)	Тыныс алу жаттығуы: «Мен құйынмын». Мен құйынмын, құйынмын, Шаң тозаңды үйірдім. Ү-ү-ү-ү-ф! Кездескеннің барлығын Ұшырамын деп шүйілдім. Ү-ү-ү-ү-ф! Өлең жолын тәрбиеші айтады, әр екі жол сайын балалар тыныс алу жаттығуын жасайды. (дене шынықтыру, сөйлеуді дамыту, көркем әдебиет)	Дидактикалық ойын "Құстарды көлеңкесінен таны". Мақсат-міндеттері. Баланың зейін қабілетін дамыту, затты сөзбен сипаттауды, ұқыптылыққы үйрету. Құстардың суреттерін құстардың көлеңкесімен сәйкестендіреді. (қоршаған ортамен танысу, сөйлеуді дамыту)
Серуенге дайындық: 16.30-16.50	Мақсаттары: - киімді дұрыс бүктеуді, ілуді, аяқ-киімді түзу қоюды әдетке айналдыру;					

	<p>- өз бетінше жылдам және дұрыс киінуге (шешіне) дағдыландыру; - шкафқа ілінген, қойылған бас киім, сырт киім, аяқ-киім сияқты заттардың орындарын білуге, тәртіп сақтауға тәрбиелеу; - ауа райына сай киінгенін қадағалай білуді, киімді, аяқ-киімді таза ұстауға баулу; - көмек көрсете білуге, алғыс айтуға тәрбиелеу. (дербес әрекет)</p>					
Серуен:16.50-17.50	Серуенге қызығушылықтарын ояту. "Жыл құстары" тақырыбында жеке әңгімелесулер. (дербес әрекет)					
Серуеннен оралу: 17.50-18.00	Балаларды киімдерін жүйелі шешінуге дағдыландыру, шкаф сөрелеріне киімдерін орналастыру, қолдарын жуу. (мәдени-гигиеналық дағдылар, дербес әрекет)					
Балалардың үйге қайтуы (ата-аналарға кеңес): 18.00-18.30	Ата-аналарға кеңес. "Балалардағы агрессивті мінез-құлықтың бастаулары".			Кеңес: "Ата-аналар дүкеннен баланың ұнатқан ойыншығын сатып әпермеген кезде өзін қалай ұстау қажет?"	Ата-аналарға кеңес: "Баланың үйдегі іс-әрекетін балабақшаның күн тәртібіне сәйкес ұйымдастыру".	«Бүгін біз не үйрендік?» ата-аналармен сұхбат жүргізу.

МКҚК-ны «Ақкөгершін» бөбекжай балабақшасы «Болашақ» ересек тобының 2022-2023 оқу жылындағы ұйымдастырылған іс-әрекетінің апталық циклограммасы І-апта қараша (31.10 - 04.11.2022ж)

Көрсетілген
31.10.2022ж
Ашар

Тәрбиешілер: Әсіл Айгүл Жаппарқызы.

Сайдвалиева Гүлзира Еркінбайқызы.

Апта күндері	Дүйсенбі	Сейсенбі	Сәрсенбі	Бейсенбі	Жұма
Күн тәртібі	31.10.2022ж	01.11.2022ж	02.11.2022ж	03.11.2022ж	04.11.2022ж
Балаларды қабылдау 08.00-08.30	Таңғы сүзгі: балалардың терісін, дене қызуын, сыртқы көрінісін тексеру. Балаларды жақсы көңіл күймен қарсы алу және оларға қолайлы жағдай жасау. Баланың көңіл күйін, оның жеке пікірін, қызығушылығын анықтау. (сөйлеуді дамыту)				
Ата-аналармен әнгімелесу, кеңес беру 08.00-08.30	Әңгімелесу. Ата-аналарға балабақшаға уақытында келуді ескерту. Ата-аналарға балалардың тазалықтарын қадағалауды ескерту.				
Балалардың дербес әрекеті (баяу қимылды ойындар, үстел үсті ойындары, бейнелеу әрекеті, кітаптар қарау және тағы басқа әрекеттер) 08.30-08.45	"Бөлме өсімдіктеріне бүріккіш пистолеттен су бұрку". Мақсат-міндеттері. Жаңа еңбек дағдыларын үйрету; балалардың жапырақтарға ылғалдың қажеттігі туралы түсініктерді бекіту; өсімдіктерге ұқыпты қарауға тәрбиелеу. (топырақтың түсі мен күйіне, өсімдіктің пайда болуына байланысты)(қоршаған ортамен танысу, сөйлеуді дамыту, қазақ тілі, көркем әдебиет, сурет салу)	"Кір сүлгілерді ауыстыру". Мақсат-міндеттері. Еңбекке тұрақты қызығушылықты сақтау, тапсырманы мұқият орындауға ұмтылу. Сүлгіні ілгішке іліп қояды үйрету. (сөйлеуді дамыту, еңбек дағдылары)	"Шешіну бөлмесінің шкафындағы тәртіп». (тәрбиешінің көмекшісімен бірге) Мақсат-міндеттері. Балаларға жеке шкафтарында тәртіп сақтауды үйрету; шкафты киім мен аяқкиімнен босату, сөрелерді дымқыл шүберекпен сүрту және киімді ұқыптылықпен бүктеп, орнына жинап қою. Еңбекқорлықты, тәртіпті көре білуді, ұжымда бірлесіп еңбек етуді үйрету. (сөйлеуді дамыту, еңбек дағдылары)	"Орындықтарды жуу". Мақсат-міндеттері. Балаларға тәрбиешінің көмекшісіне көмектесуге, топтық бөлмедегі орындықтарды таза ұстауды үйрету: оларды дымқыл шүберекпен сүртуді; орындарына қоюды үйрету. Еңбек дағдыларын дамыту, жұмыс кезінде мәдени- гигиеналық талаптарды сақтау қабілетін қалыптастыру. Ересектерге көмектесуге ынталандыру, олардың жұмысын құрметтеуге тәрбиелеу. (сөйлеуді дамыту, еңбек дағдылары, дербес әрекет)	"Біз топ бөлмесінде және жатын бөлмесіндегі терезе алдындағы тақтайды дымқыл шүберекпен сүртеміз". Мақсат-міндеттері. Балаларға сумен жұмыс істегенде келесі ережелерді сақтауды үйрету: жеңді түру, шүберекті сулау, құрғатып сығу, кірлегенде сумен жуып-шаю. (сөйлеуді дамыту, еңбек дағдылары)
	Саусақ жаттығуы 1. Шынжыр. Оң және сол қолдың бас бармағы мен балаң үйрек саусағын түйістіру, оларды өзара айқасытру, шынжыр	Үстел ойыны. «Сурет бойынша жинастыр». Мақсат-міндеттері. Қолдың ұсақ моторикасын жетілдіру. (танымдық дағдылар)	«Бұлт неге ұқсайды?» Мақсат-міндеттері. Әртүрлі заттар мен жануарлардың сыртқы бейнесін табуды үйрету. Қиялын, шығармашылық	«Мысық пен тышқан». Тышқан қашты мысықтан, (еденде саусақтармен қашады) Жылдамдатып жүгірді. (жылдам жүгіреді) Орын тапты қуыстан, (екі	«Жұбын тап». Мақсат-міндеттері. Балалардың ақыл-ойын, тілін дамыту, зейінді болуға тәрбиелеу. Ойын атрибуттары: жемістер мен өккөгеністерге байланысты

	<p>жасау.</p> <p>2. Піл: оң қолдың алақаны жайылып тұрады. Сол қолдың саусақтары бас бармақ пен кішкене бөбек артқы аяғы болса, балаң үйрек пен шылдыр шүмек алдыңғы аяқтар, ал ортаңғы саусақ пілдің тұмсығы болады.</p> <p>3. Доп: алақандар бір-біріне жабысады. (доп пішінін жасайды)</p> <p>4. Гүл: қолдар, саусақтар жоғары қарайды.</p> <p>Алақандар айшанақпен қосыла түптері өзара жанасады. Саусақтар ашылады. Осы жаттығуларды орындай отырып, мына өлең жолдарын айтады.</p> <p>Саусақтар шынжыр болады,</p> <p>Үзілмейді тартсаң да,</p> <p>Ал, піл келіп шынжырды,</p> <p>Үзіп кетті басқанда.</p> <p>Тұмсығымен доп іздеп,</p> <p>Ойнағысы келіп тұр.</p> <p>Достық үшін пілге мен,</p> <p>Гүл сыйлағым келіп тұр.</p> <p>(сөйлеуді дамыту)</p> <p>"Айналамыздағы геометриялық пішіндер" дамытушы ойыны (жемістер мен</p>	<p>Көркем сөзді мәнерлеп оқу жаттығуы.</p> <p>Мақсат-міндеттері.</p> <p>Балалардың көркем сөзге қызығушылықтарын арттыру; мәнерлеп оқуға ынталандыру.</p> <p>Тәттісін-ай, мына жеміс-жидектің,</p> <p>Сүйсініп-ақ жейміз оны тәбетпен.</p> <p>Сүт ботқасын таңғы асқа береміз.</p> <p>Денсаулыққа пайдалысы-ет екен</p> <p>Ұннан піскен бауырсағым, бәлішім,</p> <p>Тәттілерім дастарқанның сәні шын.</p> <p>Жеміс-жидек дәруменге бай екен,</p> <p>Ең дәмдісі піскен тәтті нан екен.</p> <p>Д. Бұланбаева.</p> <p>(көркем әдебиет, сөйлеуді дамыту)</p>	<p>қабылдауын дамыту.</p> <p>(танымдық дағдылар, сөйлеуді дамыту, қоршаған ортамен танысу)</p> <p>"Жаңбыр қалай пайда болады?"</p> <p>дидактикалық ойыны.</p> <p>Мақсат-міндеттері.</p> <p>Балалардың жаңбыр туралы түсініктерін кеңейту; қоршаған ортаның заңдылықтарына қызығушылықты арттыру.</p> <p>Педагог балаларға әртүрлі табиғат құбылыстары бейнеленген суреттерді қарастыруға уақыт береді.</p> <p>Педагог балаларға жаңбырдың қалай пайда болатынын бейнелейтін суреттерді жылдам тауып алу керектігін айтады.</p> <p>Жаңбырдың қалай пайда болғанын бейнелейтін суреттер тізбегіне қарап, балалар педагогпен бірге жаңбырдың пайда болуын әңгімелейді.</p> <p>Құралдары: суреттер: жел, ақ бұлттар, сұр бұлттар, жаңбыр, тұман, теңіз, қар жамылған таулар, кемпіркосақ, қар</p>	<p>қолының саусақтарын айқастыра жұдырықтайды)</p> <p>Зәресін мысық ұшырды.</p> <p>Қарады мысық тесіктен, (көздерімен жан-жаққа қарайды)</p> <p>Тышқанға: «Бері шық!» - деді. (қабағын түйеді)</p> <p>Еденді ұрды «Тук-тук!» деп, (айқасқан жұдырығымен еденді ұрады)</p> <p>Тырналады, кетпеді. (еденді тырналайды)</p> <p>Былай-былай тартады. (айқасқан жұдырығын екі жаққа тартады)</p> <p>Бұза алмады қамалды.</p> <p>Амалы құрып мысықтың, Үйіне қарай қайтады.</p> <p>Қуанып тышқан есікті, (айқасқан жұдырығына қарап үрлейді)</p> <p>Жәй ғана кеп үрледі.</p> <p>«Алақай, есік ашылды!» - деп, (қолдарын айқара ашады)</p> <p>Ініне қашып үлгерді. (еденде қайта жүреді)</p> <p>(сөйлеуді дамыту)</p>	<p>текшелер.</p> <p>Ойынның барысы: ойынға 3-4 бала қатысуға болады. Балалар суреті бар текшелерді (доминоны) бөліп алады да, қызықты ойын бастайды. Атаы аталған бала текшені бірінші болып қояды, қалған балалар қойылған суретке байланысты өздерінде бар текшелерді рет-ретімен қояды. Кімнің қолындағы текше бұрын бітсе, сол бала жеңіске жетеді.</p> <p>(сөйлеуді дамыту, танымдық дағдылар)</p> <p>"Көгөністі ата" дидактикалық ойыны.</p> <p>Мақсат-міндеттері. Балалардың сөздік қорын байыту; көгөністер мен жемістердің денсаулыққа пайдасын туралы түсініктерін қалыптастыруды жалғастыру, сұраққа толық жауап беруге ынталандыру. (сөйлеуді дамыту, қазақ тілі)</p>
--	--	--	--	---	--

	<p>көгөністер). Мақсат-міндеттері. Балалардың жеміс пен көгөністер, геометриялық пішіндер туралы түсініктерін пысықтау; ойлау, қабылдау, зейін қабілеттерін жетілдіру. Құралдары: шеңбер, сопақша, шаршы, тіктөртбұрыш, үшбұрыш сияқты пішіндер; жемістер мен көгөністердің кескіндері. (математика негіздері, сөйлеуді дамыту, математика негіздері, құрастыру)</p>		<p>жауыны, бүршіктің атқаны, жапырақтардың түсіп жатқаны, қардың еріп жатқаны. (сөйлеуді дамыту, қоршаған ортамен танысу)</p>		
<p>Таңертеңгі жаттығу 08.45-09.00</p>	<p>Бастапқы қалып: негізгі тұрыс, екіге бөлінген секірмежіп төменде. 1-2 секірмежіпті жоғары көтеру, аяқтың ұшымен тұру. 3-4 бастапқы қалып: аяқ арасын сәл ашып тұру, секірмежіп төменде. 1 оң жаққа бір қадам жасап, секірмежіпті жоғары көтеру. 2 оңға иілу. 3 тік тұру, секірмежіпті жоғары көтеру. 4 бастапқы қалып. Бастапқы қалып: негізгі тұрыс, секірмежіпті екі бүктеп ұстап, төмен түсіріп тұру. 1-2 отыру, секіртпені жоғары көтеру. 3-4 бастапқы қалып. Бастапқы қалып: аяқтың арасын алшақ қою, секірмежіп иықта. 1 денені оңға бұру. 2 бастапқы қалып. Бастапқы қалып: аяқты сәл ашып, секірмежіпті арт жаққа ұстап тұру. Секірмежіпті алға қарай айналдырып, біраз үзіліс жасап, екі аяқты ауыстыру, бір орында екі аяқты бірге қосып секіру. (мәдени-гигиеналық дағдылар, дербес әрекет, дене шынықтыру)</p>				
<p>Таңғы ас 09.00-09.30</p>	<p>Дұрыс тамақтану мәдениетін қалыптастыруды жалғастыру: асхана құралдарын дұрыс қолдану (ас қасық, шай қасық, шанышқы); майлықты ұқыпты пайдалану; нанды үгітпей жеу, ауыздағы асты асықпай шайнау, тамақ ішіп отырғанда сөйлемей; әдепті болуға тәрбиелеу (ас үшін алғыс білдіру, тазалық пен тәртіп сақтау) Біздерде бар қасықтар</p>				

	<p>Сиқырлы екен құралдар. Қолға қасық аламыз. Дәмді астан аламыз. Осы сөздерден кейін балалар таңғы астарын ішеді. Тамақтану кезінде тәрбиеші балалардың орындықта дұрыс отыруын қадағалайды. Бала орындықта дұрыс отырмаса, оған түзу отыру керектігін айтуға болады. (мәдени-гигиеналық дағдылар, дербес әрекет, көркем сөз)</p>				
<p>Ұйымдастырылған іс-әрекетке дайындық 09.30-09.45</p>	<p>"Көгөністер дүкені" тақырыбына әңгімелесу. Мақсаты-міндеттері. Балалардың көгөніс дүкені жайлы түсініктерін нақтылау, сөйлеу тілін белсендіру: көгөністер мен жемістерді, сатушы мен сатып алушының әрекеттерін нақтылайтын етістіктерді, сапалық сын есімдерді атау. (сөйлеуді дамыту, қазақ тілі)</p>	<p>«Сәлемдесу». Балалар екі-үш жұп құрап тұрады. Әртүрлі елдің адамдарының сәлемдесу рәсімін көрсетеді. (сөйлеуді дамыту)</p>	<p>"Жыл мезгілдері" дидактикалық ойыны. Мақсат-міндеттері. Балалардың жыл мезгілдері жайлы білімдерін бекіту, мезгілдік өзгерістерді талқылау. Құралдары: жыл мезгілдері туралы суреттер. (сөйлеуді дамыту, қоршаған ортамен танысу)</p>	<p>Күздің кереметі тақырыбындағы суретке қарап әңгімелесу. (сөйлеуді дамыту)</p>	<p>"Жомарт күз" тақырыбын пысықтау, тақпақ айту, жұмбақтар жасыру. (сөйлеуді дамыту)</p>
<p>Ұйымдастырылған іс-әрекет 09.45-10.30</p>	<p>Дене шынықтыру "Кедергілерден секіру". Мақсат-міндеттері. Бір қатарға қойылған (5 м) кеглилердің арасымен оң және сол аяқпен кезек-кезек секіру дағдысын үйрету. "Қоян" қимылды ойыны. Мақсат-міндеттері. Балаларды бірінің артынан бірін тұрғызып, қоян сияқты жүгіріп келіп, сәбіз жегендей қимылдарды үйрету. (дене шынықтыру)</p>	<p>Қазақ тілі "Не, қалай дыбыстайды? Үй жануарлары мен төлдері. Ақырын - қатты". Мақсат-міндеттері. Балалардың үй жануарлары туралы түсініктерін кеңейту, үй жануарлары төлдерінің атауларымен таныстыру; "қатты - ақырын" қимыл-әрекетінің белгілері жайлы түсініктерін қалыптастыру. (қазақ тілі, сөйлеуді дамыту, қоршаған ортамен танысу)</p>	<p>Дене шынықтыру "Кедергілерден сүрінбей өтіп көр". Мақсат-міндеттері. Балаларға қимылды ойындар арқылы түрлі бағытта жүгіруді; допты екі қолымен ұстап, бастан асыра кедергінің үстінен лақтыруды үйрету. "Допты қуалап ұста!" қимылды ойыны. Мақсат-міндеттері. Жерде домалап жатқан допты жүгіріп келіп алу, допты жоғарыдағы себетке лақтырып салу. (дене шынықтыру)</p>	<p>Музыка "Жомарт күз". Мақсат-міндеттері. Балалардың әннің сөздік мазмұнын түсіне білу қабілетін қалыптастыру; музыкалық жетекшімен бірге ән айту қабілетін жетілдіру; ырғақты сезіне білу қабілетін дамыту; дауыс жаттығуларын орындау кезінде дұрыс ән айту дағдысына үйрету. "Музыка бояулары" музыкалық-дидактикалық ойыны. Мақсат-міндеттері. Балаларды көңіл күйді білдіруге үйрету. (музыка, сөйлеуді дамыту)</p>	<p>Дене шынықтыру "Озамын десең - зерек бол". Мақсат-міндеттер: балаларды қатарға бір-бірден сапқа тұруға; 1-1,5 минут ішінде баяу қарқынмен үздіксіз жүгіруге үйрету. "Тордан допты өткізу" ойыны. Мақсат-міндеттер:</p>

		<p>Музыка "Күз әуені". Мақсат-міндеттері. Балаларды әннің сөздік мазмұнын түсіне білу қабілетін қалыптастыру; музыкалық жетекшімен бірге ән айту қабілетін жетілдіру; ырғақты сезіне білу қабілетін дамыту; дауыс жаттығуларын орындау кезінде дұрыс ән айту дағдысын үйрету.</p> <p>Дидактикалық ойыны. "Соқыр теке". Мақсат-міндеттері. Балаларға ән айта жүріп, епті, әрі жылдам болуды үйрету. (музыка, сөйлеуді дамыту)</p>			
Серуенге дайындық 10.30-10.40	Балаларға өз киімдерін тануды, атауды, өз шкафын таңбалауыш арқылы табуды үйрету. (мәдени-гигиеналық дағдылар, дербес әрекет)				
Серуен 10.40-12.20	<p>Топырақты бақылау. (сөйлеуді дамыту, қазақ тілі, көркем әдебиет, қоршаған ортамен танысу, сурет салу) Мақсат-міндеттері. Ауа райына байланысты топырақтың қасиеті әртүрлі болатынын көруді үйрету. Тақпақ. Асқаржан Сәрсекөв «Күзгі көрініс». Күздің салқын самалы Аймалайды маңдайдан. Алып қашып барады</p>	<p>Бірінші қатқақты бақылау. (қоршаған ортамен танысу, сөйлеуді дамыту, көркем сөз) Мақсат-міндеттері. Сыртқы белгілерге қарап, ауа райын анықтауды үйрету. Табиғатта болып жатқан өзгерістерді (қатқақты) бақылау, күзгі ауа райымен салыстыру. Тақпақ. Х. Тағаров «Алтын күз». Дәнге толып қызыл қырман,</p>	<p>Шалшық судың бетіндегі үлдір қабыршағын бақылау. (қоршаған ортамен танысу, көркем сөз) Мақсат-міндеттері. Мұз бастапқыда мөлдір, жұқа шыныдай нәзік болады. Температураның төмендеуі кезінде су мұзға айналуын ескеріп, жалпы қорытынды жасау. Жұмбақ. Отқа жанбайды, Суға батпайды. (Мұз.) Тәжірибе: «Шалшықты</p>	<p>Желді бақылау. (қоршаған ортамен танысу, көркем сөз) Мақсат-міндеттері. Балаларға желге, жапырақтарға, бұтақтарға, жалауларға, бұлттарға қарап байқауға болатынын көрсету; желдің баяу және қатты соққанын байқауға дағдыландыру; зеректікке, табиғи құбылыстарға қызығушылықты арттыру. Педагог балаларға жапырақтар, жалаулар мен бұтақтарға қарап, далада желдің барын немесе жоғын байқауға шақырады.</p>	<p>Ересек балаларды бақылау. (қоршаған ортамен танысу, сөйлеуді дамыту, көркем сөз) Мақсат-міндеттері. Ересек балалардың (мінез-құлықтарын, ойындарын), киіміне назар аударуды, киім түрлерін, әрқайсын өз атауларымен атауды (бөрік, бөкебай, қолғап, етік, жылы шалбар және тағы басқа); киім және ауа райы арасында байланыс орнатуды үйрету. Ересек балалар арасында мейірімді қарым-қатынасқа тәрбиелеу. Балдырған баламыз, Балдырған баламыз,</p>

<p>Жапырақты сарғайған.</p> <p>Тыныстаған ырғалып Бақ-бау қандай, гүл қандай? Сары қыздар сырласып, Сыбырласып тұрғандай ... Бақылау: ауа райына байланысты топырақтың касиеті әртүрлі болатынын көруді үйрету. Топырақ жылы, күн көзіне қызиды, тобарысып жатады; қара, тып-тығыз, ылғалды. Ауа райының суытуына байланысты жердегі топырақ суып кетеді, оны күрекпен қазу қиын болады, өсімдікті де жұлып алуға келмейді құрғақ болғасын, ол үзіліп қалады. Қимылды ойыны: «Тауық пен балапандар». (дене шынықтыру) Мақсат-міндеттері. Екі тіреуіштің аралығына байлаған арқанның астына өту дағдысын бекіту; әртүрлі қимыл- қозғалыстарды орындай отырып алаң бойымен (отырды, жем іздеді, жем шоқыды) орын ауыстыруға қадағалау, белгі бойынша әрекет жасап, өз орындарын</p>	<p>Қырман басы қызыл думан. Мөлдіретіп жүзімдерін, Келді алтын күзім менің. Молшылық күз – береке күз, Береке күз – мереке күз. Қимылды ойын. «Балалар бақшаға шықты» (поляк ұлттық ойыны). Жануардың рөлін таңдау және олардың қимыл- қозғалысын дәл келтіре білуге еліктеу. "Бояулар" қимыл- қозғалыс ойыны. (дене шынықтыру) Мақсат-міндеттері. Балаларды жүгіру бағытын өзгертіп, жылдамдықпен жүгіре білуге машықтандыру; қуғыншы жете алмайтындай тырысуды, ептілікті, қозғалыс жылдамдығын дамыту; достыққа тәрбиелеу. Балалар "бояушыны" санамақ арқылы таңдайды, қалғаны "бояуларды" сомдайды. "Бояулар" белгілі жерде тізіліп отырады (тұрады). Әр бала ешкімге айтпай, өзіне бояу түсін таңдайды, "бояушы" сұраған кезде ғана өзі ойлап қойған түсті естіп,</p>	<p>айналып өту». Қимылды ойын. «Өзіне жұп табу». (дене шынықтыру) Белгі бойынша ойын барысында алаңда орын ауыстыру, өз жұбын табу. Еске сақтауды, қимыл жылдамдығын жетілдіру. "Мысық пен тышқан" қимыл-қозғалыс ойыны. (дене шынықтыру) Мақсат-міндеттері. Балаларға ойын шартына сай ойнауды үйрету, рөлді дәл атқаруға бейімдеу; зеректікке, шапшаңдыққа, жылдамдыққа, жалтарып жүгіруге машықтандыру; шыдамдылыққа, ұйымшылдыққа тәрбиелеу. Ойынға қатысушылар шеңбер құрып тұрады. "Мысық" пен "тышқанды" балалардың қалаулары бойынша немесе санамақ арқылы тағайындауға болады. Ойын басталар алдында кейіпкерлер шеңбер сыртында бір-бірінен алшақ тұрады. Балалардың қалғаны бір- бірінің қолын ұстап, шеңбер жасап, мына сөздерді айтады:</p>	<p>Балалар желді қатты соғып тұрғанын немесе баяу есіп тұрғанын айтады. "Жел қайда соғып тұр?" логикалық жаттығу. (математика негіздері, сөйлеуді дамыту) Мақсат-міндеттері. Балалардың кеңістікті (жазықтықты) бағдарлай білу қабілеттерін жетілдіру; оң мен сол жақты ажыратуға машықтандыру; объектіге немесе суреттегі объектіге қарап, жел қайда соққанын үстеу сөздерді қосып айтуға баулу; ақыл-ойды дамыту. Құралдары: сюжетті суреттер (суреттергі жалаулар оң және сол жаққа желпілдер тұр). - Суреттерге мұқият қарайық, далада желдің барын немесе жоғын анықтап көрейік. Далада жел бар болса, оның қай жаққа соғып тұрғанын байқап көрейік. Балалардың жауаптары: - Бірінші суретте жел сол жаққа қарай соғып тұр. Екінші суретте жел оң жаққа қарай соғып тұр. "Аққу-қаздар" ойыны. (дене шынықтыру) Мақсат-міндеттері. Белгі сөздерді мұқият тындап, ойынға белсенді қатысуға, ойын шартын бұзбауға, қимылдарды үйлестіріп, жылдам жүгіруге бейімдеу; дене мүшелерін дамыту; ұйымшылдыққа тәрбиелеу.</p>	<p>Досты көп табамыз. Қашан да, қайда да. Достар бір-біріне Сенімді боламыз. Екі деген екі дос Бірін-бірі қимайтын. Артық-кемді етпей сөз, Бірін-бірі сыйлайтын. Қимылды ойын. «Ақ аюлар». (дене шынықтыру) Мақсат-міндеттері. Ұжымдық тапсырмаларды орындауды үйрету, қарапайым өзара қарым-қатынас қабілетін қалыптастыру. "Шеңберден шеңберге" қимылды ойын-жаттығуы. (дене шынықтыру) Мақсат-міндеттері. Балаларға бағытты ауыстырып, шеңберден шеңберге екі аяқпен секіруге дағдыландыру; күш-жігерін дамыту. Еңбек: сырғанау жолын әзірлеу. Ұжымдық тапсырмаларды орындау. Үлкендерге қолдарынан келгенінше көмек көрсетуге тәрбиелеу. Өз бетімен ойындар: ересек балалармен бірлескен ойындар. Жүргізуші рөлін өз мойнына ала білуді қалыптастыру; белсенділікке, дербестікке тәрбиелеу. Балалардың бастамашылдығын ынталандыру. Ойынға жауапкершілікпен қарауға, ойын тәртібін бұзбай ойнауға тәрбиелеу.</p>
--	---	--	---	---

	<p>табуға, икемді болуға үйрету.</p> <p>Еңбек: ұжымдық тапсырмаларды орындау, еңбексүйгіштікке тәрбиелеу.</p> <p>Өз бетімен ойналатын ойындар: әртүрлі ойындарды ойнауға қызығушылықты дамыту.</p>	<p>ойынға кіріседі. Педагог (кейін балалардың бірі) "бояуды сатушы" болып, "бояушы" бояуды сатып алуға келгенде "бояушының" қандай түсті таңдағанын анықтайды.</p> <p>"Бояушы" алақанымен "сатушы" алақанын келісілген санға сәйкес шапалақтайды, "бояуды қуалап" кетеді.</p> <p>Егер "бояу қашып" қайтып келсе, "бояушы" бояуды сатып алуға қайта келеді. "Бояу" ұсталынса, оны сомдаған бала "бояушы" болады.</p> <p>"Бояушы" балалар таңдамаған түсті айтса, өзге түсті қалауға мәжбүр болады.</p> <p>Еңбек: қыстыгүні тотыларды қоректендіру үшін бұтақтарды жинау. Бір-біріне көмектесуге тәрбиелеу. Табиғат бұрышының мекендеушілеріне сүйіспеншілікті арттыру.</p> <p>Өз бетімен ойналатын ойындар: ойын таңдауда, ойға алғанын іске асыру дербестігін дамыту, белсенді болу.</p>	<p>Мысығымыз момықан, Жүреді аулада андамай.</p> <p>Тышқан көрсе - бас салады!</p> <p>Кім тышқанды құтқарады?</p> <p>Осы сөздерді айтып, балалар тоқтайды да "мысық" "тышқанды" қуалап кетеді. Балалар қол ұстасып, қолды жоғары көтеріп, "тышқан" үшін ұяға жол ашып беріп жатады.</p> <p>"Мысық" ұяға кіріп кетсе, ары қарай өткізбес үшін, қолдарды төмен түсіріп, жолды жауып қояды.</p> <p>Ойынға қатысушы балалар өте зерек болу керек, біресе қолдарын көтеріп, біресе түсіріп, "мысық" пен "тышқанның" қуаласпағын реттеп тұру керек.</p> <p>"Тышқан" ұсталып қалса, кейіпкерді ауыстыруға болады.</p> <p>Еңбек: ағаштардың қасына түскен бұтақтарды жинау. Берілген жұмысты жауапкершілікпен атқару.</p> <p>Өз бетімен ойналатын ойындар.</p> <p>«Зырылдауықтармен ойын».</p> <p>Балаларды ойынға</p>	<p>Педагог балаларға "аққу-қаздар" болуды ұсынады. Балалар алаңның бір жағына, педагог қарама-қарсы жаққа тұрады. Алаңның ортаңғы екі шетінде (санамақпен тандалған) екі бала "қасқыр" рөлін атқарып тұрады.</p> <p>Педагог:</p> <p>- Аққу-қаздар, қайдасыңдар? Қайда қонып, қайда ұшасыңдар?</p> <p>Балалар:</p> <p>- Біз ұшамыз жылы жаққа, Қайтқымыз келеді сол жаққа!</p> <p>Осы сөздерден кейін, балалар қарама-қарсы жаққа жүгіруге ("ұшып") ұмтылады.</p> <p>"Қасқырлар" "аққу-қаздарды" ұстап алуға тырысады. Ұстап алу - баланы қолмен тигізу болып саналады.</p> <p>Педагог алаңның шетіне "қасқырлардан қауіпсіз" орынды балаларға алдын ала сызып қояды.</p> <p>Ойын бірнеше рет қайталанады. Ойын аяқталған сайын, "қасқырлар" ұстап алған "қаздар" саналады.</p> <p>Ойыншылардың қабілеттері бағаланады.</p> <p>"Кім қапшықты алыс лақтырады?" қимылды ойын-жаттығуы. (дене шынықтыру)</p> <p>Мақсат-міндеттері. Балаларды белгі бойынша әрекет ету біліктіліктерін дамыту, оң және сол қолымен қапшықты алысқа</p>	
--	---	--	--	--	--

			қызықтыру, қолдың ұсақ моторикасын дамыту.	лақтыруды, жүгіруді, түсті тануды үйрету. Еркін ойындар: шығарылған материалмен алаңдағы ойындар, қимыл-қозғалысты дамыту, бадминтон ойнау. Мақсат-міндеттері. Зымыранды қарсылас жаққа лақтыруды үйретуді жалғастыру.	
Серуеннен оралу 12.20-12.30	Балаларды киімдерін жүйелі шешінуге дағдыландыру, шкаф сөрелеріне киімдерін жинау, қолдарын жуу. (мәдени-гигиеналық дағдылар, дербес әрекет)				
Түскі ас 12.30-13.00	<p>Дұрыс тамақтану мәдениетін қалыптастыруды жалғастыру: асхана құралдарын дұрыс қолдану (ас қасық, шай қасық, шанышқы); майлықты ұқыпты пайдалану; нанды үгітпей жеу, асты ауызды жауып шайнау, тамақ ішіп отырғанда сөйлемей; әдепті болуға тәрбиелеу (ас үшін алғыс білдіру, тазалық пен тиянақтылық қажеттілігі.)</p> <p>Біздерде бар қасықтар Сиқырлы екен құралдар. Қолға қасық аламыз. Дәмді астан аламыз.</p> <p>Осы сөздерден кейін балалар таңғы астарын ішеді. Тамақтану кезінде тәрбиеші балалардың орындықта дұрыс отыруын қадағалайды. Бала орындықта дұрыс отырмаса, оған түзу отыру керектігін айтуға болады. (мәдени-гигиеналық дағдылар, дербес әрекет, көркем сөз)</p>				
Түскі ұйқы 13.00-15.10	<p>Релаксацияға арналған жаттығу: "Менің көзім". Мақсат-міндеттері. Тыныш ұйқыға қолайлы жағдай жасау.</p>				
Бірге-бірге тұрғызу, сауықтыру шаралары 15.10-15.40	<p>Жалпақтабандықтың алдын алу мақсатында денсаулық жолдарымен жүру. Алған білімдерін бекітіп, мәдени-гигиеналық дағдыларын орындау. «Қайық». Төсекте ішпен жатып, қолды иекке таяп қою, жартылай тұру, оңға-солға тербелу. «Кемпірқосақ». Төсекте арқамен жату, аяғымен ауада шеңбер жасау. «Тышқандар». Массаж кілемшесінде аяқтың ұшымен және өкшесімен айналып тұру. (мәдени-гигиеналық дағдылар, дербес әрекет, дене шынықтыру)</p>				
Бесін ас 15.40- 16.00	<p>Дұрыс тамақтану мәдениетін қалыптастыруды жалғастыру: асхана құралдарын дұрыс қолдану (ас қасық, ша қасық, шанышқы); майлықты ұқыпты пайдалану; нанды үгітпей жеу, асты ауызды жауып шайнау, тамақ ішіп отырғанда сөйлемей; әдепті болуға тәрбиелеу (ас үшін алғыс білдіру, тазалық пен тәртіп сақтау.)</p> <p>Біздерде бар қасықтар Сиқырлы екен құралдар. Қолға қасық аламыз. Дәмді астан аламыз.</p> <p>Осы сөздерден кейін балалар таңғы астарын ішеді. Тамақтану кезінде тәрбиеші балалардың орындықта дұрыс отыруын қадағалайды. Бала орындықта дұрыс отырмаса, оған түзу отыру керектігін айтуға болады. (мәдени-гигиеналық дағдылар, дербес әрекет, көркем сөз)</p>				

<p>Балалардың дербес әрекеті (баяу қимылды ойындар, үстел үсті ойындары, бейнелеу әрекеті, кітаптар қарау және тағы басқа әрекеттер) 16.00 – 16.15</p>	<p>Сөйлеуді дамытудан ойын-жаттығу "Балалардың қолынан қорек іздеген тиіннің суреті бойынша әңгіме құрастыру". Мақсат-міндеттері. Балаларға сурет бойынша әңгіме құрастыруды түсіндіру; суретті сипаттауда, сол суреттегі оқиғаларға қатынасын білдіру үшін, өз ойын айту түсіндіріп амалдарымен таныстыру.</p> <p>Қимыл-қозғалыс ойыны. «Мысық пен тышқан». Мақсат-міндеттері. Балаларды ептілікке, шапшандыққа үйрету. Құралдар: мысық пен тышқанның маскасы. Ережесі: балаларды шеңберге тұрғызып, араларынан мысық пен тышқанды белгілеп, мысық тышқанды қуады, тышқан мысықтан қашады. Тышқан ұсталып қалса, балалар ауысып, ойын басынан бастап ойналады. (дене шынықтыру)</p>	<p>Сурет салудан ойын-жаттығу "Үлкен және кішкентай қарбыздар". Мақсат-міндеттері. Балаларды суреттің бояудың бетіне шығуы деп аталатын сурет салу әдісімен таныстыру; бормен көлемдері әртүрлі дөңгелектерді салып, ішін тіке жатқан ирек сызықтармен безендіріп, қылқаламмен дөңгелек сұлбасының бойымен, үстінен жасыл бояумен бояу техникасына үйрету.</p> <p>«Дауысына қарай ажырат» дидактикалық ойыны. Мақсат-міндеттері. Балалардың үй жануарларының дауыстары жөнінде білімдерін тексеру және жетілдіру. - Балалар, мен сендерге әртүрлі дауыстарды саламын, ал сендер сол дауыс қай жануардың дауысы екенін табасыңдар. (қоршаған ортамен танысу, қазақ тілі)</p>	<p>Математика негіздерінен ойын-жаттығу "Күзгі орманның ғажайыптары". Мақсат-міндеттері. Балаларға түсініктер беру.</p> <p>Сюжетті-рөлдік ойын. "Супермаркет». Мақсат-міндеттері. Балаларды өз ойын жоспарын құрдастарының жоспарларымен үйлестіруге үйрету, ойын барысында рөлдерді өзгерту. Балаларды қоршаған ортадағы өмір туралы білімдерін ойындарда кеңінен қолдануға шақыру; диалог сөйлеуді дамыту. (қоршаған ортамен танысу, сөйлеуді дамыту, қазақ тілі) Құрастыру "Жолдағы серігің". Мақсат-міндеттері. Балаларға құрамында: цилиндр, тақтайша, призма, кірпіш, текше бар құрылыс материалдарының жинағынан жеңіл көлікті құрастыруды үйрету; көліктің бөліктерін атау;</p>	<p>Көркем әдебиеттен ойын-жаттығу "Кішкентай бағбан". Мақсат-міндеттері. Балаларды «Кішкентай бағбаншы» әңгімесімен таныстыра отырып, әңгімеде кездесетін көркем сөздердің мағынасын түсіндіру.</p> <p>Құрастырудан ойын-жаттығу "Күзгі ағаш". Мақсат-міндеттері. Балаларды қағаз бетінде ағаш діңі мен ұшар басы салынған суреттің үстіне макарон өнімдерін өздері қалаған жерге орналастырып, құрастыруды үйрету. Дидактикалық ойын. "Күзде не болады?" Мақсат-міндеттері. Күз мезгіліндегі табиғи құбылыстарды ажыратуды үйрету.</p> <p>"Көгөністі танып, атауын ата" дидактикалық ойыны. Мақсат-міндеттері. Балалардың сөздік қорын байыту; денсаулық үшін көгөністер мен жемістердің пайдасы туралы түсініктерін қалыптастыруды жалғастыру, толық жауап беруге ынталандыру. (сөйлеуді дамыту, қазақ тілі)</p>	<p>Мүсіндеуден ойын-жаттығу "Жемістер". Мақсат-міндеттері. Балаларды жемістердің негізгі пішінін, алма, алмұртқа тән ерекшеліктерді беруге, бөлшектерді саусақтың және кескіштің көмегімен келтіре отырып, екі қолмен мүсіндеуді үйрету. Дидактикалық ойын. "Қайсы үлкендеу?" Мақсат-міндеттері. Зерттелетін заттың пішіні мен көлеміне назар аудара отырып, сын-сипатын байқауды және атауды үйрету.</p> <p>Қоршаған ортамен танысудан ойын-жаттығу "Бақшадағы мол өнім". Мақсат-міндеттері. Балаларға жомарт күз туралы түсінік бере отырып, күзде бақшада өсетін көгөністер және жемістер туралы білімдерін кеңейту. "Жемістер-жидектерді және көгөністерді топтастыр" дидактикалық ойыны. Мақсат-міндеттері. Балаларға жеміс-жидектер және көгөністердің атауларын еске сақтауды, оларды көлемі, пішіні, түсі, дәмі, ішкі құрылысына қарап анықтауды үйрету.</p>
--	---	--	---	---	--

<p>Балалармен жеке жұмыс 16.15- 16.30</p>	<p>«Тәулік бөліктері». Мақсат-міндеттері. Тәулік бөліктері жайлы білімдерін бекіту; тәулік бөліктерін атау, бір-бірінен ажырату дағдыларын жаттықтыру. Ойынның құрал-жабдықтары: суреттер. Ойынның мазмұны: балалар суретті кезек-кезек алып, тәуліктің қай бөлігі екенін айтады, сол сурет бойынша әңгіме құрайды. (математика негіздері, сөйлеуді дамыту)</p>	<p>Дидактикалық ойын (коммуникация). «Тіл туралы ертегі» - артикуляциялық гимнастика Мақсат-міндеттері. Артикуляциялық аппаратты дамыту. (сөйлеуді дамыту)</p>	<p>Дидактикалық ойын (таным, сенсорика). «Қуыршақтарға моншақтар алыңдар». Мақсат-міндеттері. Үлгі бойынша түс таңдау. Материал: негізгі түстердегі қуыршақтардың фигуралары, әртүрлі мөлшердегі негізгі түстердің шеңберлері. (сөйлеуді дамыту)</p>	<p>Дидактикалық ойын. "Сикырлы "- н" әрпі" Мақсат-міндеттері. Балалардың "н" дыбысын дұрыс айтуын қадағалау. Балалар "н" әрпі бар сөздерді айту қажет. Мысалы: аң, таң, мұн, шаң, маң, маңай, маңдай, таңдай, сең, жең, мең, көң және тағы басқа. (сөйлеуді дамыту)</p>	<p>Дидактикалық ойын «Фотоаппарат». Мақсат-міндеттері. Ассоциативті ойлауды, ерікті зейінді, есте сақтауды, сөйлеуді дамыту. Ойын материалдары мен көрнекі құралдар: лото карталары немесе кез келген басқа суреттер. Сипаттамасы: 5 секунд ішінде балаға карточканы көрсету. Содан кейін оны алып тастаңыз және онда не бейнеленгенін еске түсіруді ұсыныңыз. Егер балаға жауап беру қиын болса, оған сұрақ қойыңыз: қанша, қандай түс және тағы басқа. (танымдық дағдылар, сөйлеуді дамыту, қазақ тілі)</p>
<p>Серуенге дайындық 16.30 – 16.50</p>	<p>Мақсат-міндеттері: - киімді дұрыс бүктеп жинауға, ілуге, аяқ-киімді түзу қоюға машықтандыру; - өз бетінше жылдам және дұрыс ретпен киіне (шешіне) білуді дағдыландыру; - шкафқа ілінген, қойылған бас киім, киім, аяқ-киім сияқты заттарды өз орындарын біліп, тәртіп сақтауға тәрбиелеу; - ауа райына сай киінгенін қадағалай білуге, киімді, аяқ-киімді таза ұстауға баулу; - көмек көрсете білуге, алғыс айтуға тәрбиелеу. (дербес әрекет)</p>				
<p>Серуен 16.50 – 17.50</p>	<p>Түскі серуен кезіндегі еңбек іс – әрекет, зерттеу іс- әрекеттерімен, ойындарды жалғастыру.</p>				
<p>Серуеннен оралу 17.50 – 18.00</p>	<p>Балаларды киімдерін жүйелі шешуге дағдыландыру, шкаф сөрелеріне киімдерін орналастыру, өолдарын жуу (мәдени -гигиеналық дағдылар, дербес әрекет)</p>				
<p>Балалардың үйге қайтуы (ата-аналарға кенес) 18.00- 18.30</p>	<p>Ата-аналарға балабақшаға уақытында келуді ескерту.</p>	<p>Ата-аналарға балалардың тазалықтарын қадағалауды ескерту.</p>	<p>«Айына бір рет отбасы күнін өткізу».</p>	<p>«Отбасы - тәрбиенің бастауы» атты тақырыпта әңгімелесу.</p>	<p>Жоба: «Жомарт күз» тақырыбындағы көрмені қорытындылау. Көрме нәтижелерін ата-аналармен талқылау.</p>

МКҚК -ны «Ақкөгершін» бөбекжай балабақшасы «Болашақ» ересек тобының 2022-2023 оқу жылындағы ұйымдастырылған іс -әрекетінің апталық циклограммасы ІІ-апта қараша (07.11- 11.11.2022ж)

Тексерілгені
07.11.2022 ж
Ақпай

Тәрбиешілер: Әсіл Айгүл Жаппарқызы.

Сайдвалиева Гүлзира Еркінбайқызы.

Апта күндері	Дүйсенбі	Сейсенбі	Сәрсенбі	Бейсенбі	Жұма
Күн тәртібі	07.11.22	08.11.22	09.11.22	10.11.22	11.11.22
Балаларды қабылдау 08.00-08.30	Таңғы сүзгі: балалардың терісін, дене қызуын, сыртқы көрінісін тексеру. Балаларды жақсы көңіл күймен қарсы алу және оларға қолайлы жағдай жасау. Баланың көңіл күйін, оның жеке пікірін, қызығушылығын анықтау. (сөйлеуді дамыту)				
Ата-аналармен әңгімелесу, кеңес беру: 08.00-08.30	«Балалардың демалыс күндерін қалай және қайда өткізгендері жайлы» әңгімелесу. Тәрбиешінің балалармен қарым-қатынасы: отбасы туралы жеке әңгімелесу.				
Балалардың дербес әрекеті (баяу кимылды ойындар, үстел үсті ойындары, бейнелеу әрекеті, кітаптар қарау және тағы басқа әрекеттер) 08.30-08.45	"Кітап бұрышындағы еңбек". (кітаптарды қалпына келтіру). Мақсат-міндеттері. Балаларға жөндеуді қажет ететін кітаптарды таңдауды, оларды мұқият желімдеуді үйрету (желім мен қайшыны дұрыс пайдалану, майлықтарды пайдалану). Кітаптарға ұқыпты қарауды, адал еңбектенуге және тәртіп сақтауға тәрбиелеу.	"Ойыншықтарды тәртіпте ұстау". Мақсат-міндеттері. Жұмыс басталар алдында балаларға жұмыс алжапқышын киюді үйрету; ойыншықтарды тәртіпте ұстау: жуу, кептіру, сұрту және орнына қою. Еңбекқорлықты, тәртіпсіздікті көре білуді дамыту; сумен жұмыс кезінде ұқыптылықты дамыту. Өз еңбегі мен басқа адамдардың еңбегін құрметтеуге тәрбиелеу.	"Біз топ бөлмесінде және жатын бөлмеде терезе алдындағы тақтайды дымқыл шүберекпен сүртеміз". Мақсат-міндеттері. Балаларды сумен жұмыс кезінде келесі ережелерді сақтауды үйрету, жеңді тұру, шүберекті сулау және құрғатып сығу, кірлегенде сумен жуып-шаю.	"Күтушіге төсек салуға көмектесу". Мақсат-міндеттері. Балаларды өз төсек-орындарын ажыратуды үйрету; үлкендерге қолдарынан қлген көмектерін жасауға тәрбиелеу; жұмысқа ұмтылысты, тапсырылған іс үшін жауапкершілік сезімін тәрбиелеу.	"Ойыннан кейін топта тәртіп орнату". Мақсат-міндеттері. Балалардың тәртіпке деген саналы ұмтылысын, ойыннан кейін ойыншықтарды жинастыру әдетін қалыптастыру. Жұмыс жоспарын құру, алдағы жұмыс үшін қажетті материалдарды таңдау қабілетін жетілдіру.
	Үстел үсті ойындары. "Көліктерді топтастыр". Мақсат-міндеттері. Көліктерді бір-бірінен ажыратып, атауларын атай білуді үйрету; Керекті құралдар: көліктер. (танымдық дағдылар, сөйлеуді дамыту)	Дидактикалық ойын. «Домино». Мақсат-міндеттері. Баланың көліктер жайлы білімдерін дамыту және пысықтау. Сәйкес көлікті табу және дұрыс атау, оның атқаратын қызметімен таныстыру. Ойын шарты: суреттері сәйкес келетін карточкаларды бір қатарға тізіп қою, кім карточкаларын бәрінен бұрын жиып қояса, сол бала жеңіп	Дидактикалық ойын. "Көңілді қыстырғыштар". Мақсат-міндеттері. Қыстырғыштар арқылы саусақ моторикасын дамыту, шығармашылық қабілетін дамыту. Ұсынылған бірнеше фигуралардың ішінен дұрыс таңдау. Балалардың сөздігін кеңейтуге және белсендіруге, сондай-ақ есте сақтау мен ойлауды дамытуға ықпал ету. (шығармашылық дағдылар,	Дидактикалық ойын. «Көліктер». Мақсат-міндеттері. Көлік түрлерін ажыратуды үйрету. (сөйлеуді дамыту)	Үстел үсті ойыны. «Мозаика». Мақсат-міндеттері. Балаларға берілген суреттердің бөлігін табу және орналастыруды үйрету. Тапқырлыққа тәрбиелеу. (танымдық дағдылар)

МКҚК -ны «Ақкөгершін» бөбекжай балабақшасы «Болашақ» ересек тобының 2022-2023 оқу жылындағы ұйымдастырылған іс -әрекетінің апталық циклограммасы ІІ-апта қараша (07.11- 11.11.2022ж)

Тәрбиешілер: Әсіл Айгүл Жаппарқызы.

Сайдвалиева Гүлзира Еркінбайқызы.

Апта күндері	<i>Дүйсенбі</i>	<i>Сейсенбі</i>	<i>Сәрсенбі</i>	<i>Бейсенбі</i>	<i>Жұма</i>
Күн тәртібі	07.11.22	08.11.22	09.11.22	10.11.22	11.11.22
Балаларды қабылдау 08.00-08.30	Таңғы сүзгі: балалардың терісін, дене қызуын, сыртқы көрінісін тексеру. Балаларды жақсы көңіл күймен қарсы алу және оларға қолайлы жағдай жасау. Баланың көңіл күйін, оның жеке пікірін, қызығушылығын анықтау. (сөйлеуді дамыту)				
Ата-аналармен әңгімелесу, кеңес беру: 08.00-08.30	«Балалардың демалыс күндерін қалай және қайда өткізгендері жайлы» әңгімелесу. Тәрбиешінің балалармен қарым-қатынасы: отбасы туралы жеке әңгімелесу.				
Балалардың дербес әрекеті (баяу қимылды ойындар, үстел үсті ойындары, бейнелеу әрекеті, кітаптар қарау және тағы басқа әрекеттер) 08.30-08.45	"Кітап бұрышындағы еңбек". (кітаптарды қалпына келтіру). Мақсат-міндеттері. Балаларға жөндеуді қажет ететін кітаптарды таңдауды, оларды мұқият желімдеуді үйрету (желім мен қайшыны дұрыс пайдалану, майлықтарды пайдалану). Кітаптарға ұқыпты қарауды, адал еңбектенуге және тәртіп сақтауға тәрбиелеу.	"Ойыншықтарды тәртіпте ұстау". Мақсат-міндеттері. Жұмыс басталар алдында балаларға жұмыс алжапқышын киюді үйрету; ойыншықтарды тәртіпте ұстау: жуу, кептіру, сұрту және орнына қою. Еңбекқорлықты, тәртіпсіздікті көре білуді дамыту; сумен жұмыс кезінде ұқыптылықты дамыту. Өз еңбегі мен басқа адамдардың еңбегін құрметтеуге тәрбиелеу.	"Біз топ бөлмесінде және жатын бөлмеде терезе алдындағы тақтайды дымқыл шүберекпен сүртеміз". Мақсат-міндеттері. Балаларды сумен жұмыс кезінде келесі ережелерді сақтауды үйрету, жеңді тұру, шүберекті сулау және құрғатып сығу, кірлегенде сумен жуып-шаю.	"Күтушіге төсек салуға көмектесу". Мақсат-міндеттері. Балаларды өз төсек-орындарын ажыратуды үйрету; үлкендерге қолдарынан қлген көмектерін жасауға тәрбиелеу; жұмысқа ұмтылысты, тапсырылған іс үшін жауапкершілік сезімін тәрбиелеу.	"Ойыннан кейін топта тәртіп орнату". Мақсат-міндеттері. Балалардың тәртіпке деген саналы ұмтылысын, ойыннан кейін ойыншықтарды жинастыру әдетін қалыптастыру. Жұмыс жоспарын құру, алдағы жұмыс үшін қажетті материалдарды таңдау қабілетін жетілдіру.
	Үстел үсті ойындары. "Көліктерді топтастыр". Мақсат-міндеттері. Көліктерді бір-бірінен ажыратып, атауларын атай білуді үйрету; Керекті құралдар: көліктер. (танымдық дағдылар, сөйлеуді дамыту)	Дидактикалық ойын. «Домино». Мақсат-міндеттері. Баланың көліктер жайлы білімдерін дамыту және пысықтау. Сәйкес көлікті табу және дұрыс атау, оның атқаратын қызметімен таныстыру. Ойын шарты: суреттері сәйкес келетін карточкаларды бір қатарға тізіп қою, кім карточкаларын бәрінен бұрын жиып қояса, сол бала жеңіп	Дидактикалық ойын. "Көңілді қыстырғыштар". Мақсат-міндеттері. Қыстырғыштар арқылы саусақ моторикасын дамыту, шығармашылық қабілетін дамыту. Ұсынылған бірнеше фигуралардың ішінен дұрыс таңдау. Балалардың сөздігін кеңейтуге және белсендіруге, сондай-ақ есте сақтау мен ойлауды дамытуға ықпал ету. (шығармашылық дағдылар,	Дидактикалық ойын. «Көліктер». Мақсат-міндеттері. Көлік түрлерін ажыратуды үйрету. (сөйлеуді дамыту)	Үстел үсті ойыны. «Мозаика». Мақсат-міндеттері. Балаларға берілген суреттердің бөлігін табу және орналастыруды үйрету. Тапқырлыққа тәрбиелеу. (танымдық дағдылар)

		шығады. Қажетті құралдар: бірдей қос суреттер, әртүрлі көліктер бейнеленген көлемдері 5×6см карточкалар. (танымдық дағдылар)	сөйлеуді дамыту)		
Таңертеңгі жаттығу 08.45-09.00	Жалпы дамыту жаттығулары (кішкентай доптармен) 1. Бастапқы қалып: дене тік, доп оң қолдарында 1-2 балалар қолдарын жандарына созады, жоғары көтереді, допты сол қолдарына салады. 3-4 қолдарын төмен түсіріп, бастапқы қалыпқа келу (жаттығу сол қолымен орындалады), 5-6 рет қайталанады. 2. Бастапқы қалып: аяқ арасы алшақ, дене тік, доп оң қолдарында. 1-2 оң аяқты көтеріп, бүгілген оң аяқтың астынан допты сол қолға салады. 3-4 Бастапқы қалыпқа келу (дәл осы жаттығу сол жаққа 5 рет қайталанады). 3. Бастапқы қалып: аяқ арасы алшақ, дене тік, доп оң қолдарында 1 отыру, қолдарын алдына созып, допты сол қолдарына салу. 2 Бастапқы қалыпқа келу (дәл осы жаттығу сол жаққа 5 рет қайталанады). 4. Бастапқы қалып: тізені бүгіп, өкшемен отыру, доп оң қолдарында. 1-3 допты өзінен оң жаққа түзу домалату. 4 допты алу, тіктелу, допты сол қолға салу (дәл осы жаттығу сол жаққа 5 рет қайталанады). 5. Бастапқы қалып: жерге отыру, аяқты бірге түзу қою, доп аяқ жақта, қолдарымен артқа қарай жер тіреу. 1-2 аяқты түзу жоғары көтеру, допты домалату және ұстап алу, 3-4 Бастапқы қалып: жаттығу орташа қарқынмен орындалады (жаттығу 5 рет қайталанады). 6. Бастапқы қалып: дене тік, допты екі қолмен төменде ұстау; допты лақтыру және ұстап алу (жаттығу 5 рет қайталанады). 7. Бастапқы қалып: дене тік, доп оң қолдарында. Оң және сол аяқтарымен айнала оңға, солға педагогтің 1-8 дейін санау және секіру. (дене шынықтыру, дербес әрекет, мәдени-гигиеналық дағдылар)				
Таңғы ас: 09.00-09.30	Балаларға ауызды жауып жеуді, асты дыбыссыз шайнауды үйретуді жалғастыру. Асты төкпей-шашпай жеу (мәдени-гигиеналық дағдылар, дербес әрекет, көркем сөз) Дастарқанның басында, Өзінді жақсы ұста! Дұрыс отыр! Асыңды іш! Денеңе көп күш жина.				
Ұйымдастырылған іс-әрекетке дайындық: 09.30-09.45	Көлік түрлерімен таныстыру. Мақсат-міндеттері. Көлік түрлерінің таңбалауыштарын таңдатып, сол бойынша 4 топқа бөліп, әр топпен ұйымдастырылған іс-әрекетін ұйымдастыру.	Жерде жүретін көлік туралы әңгімелесу. (сөйлеуді дамыту, қазақ тілі)	Суда жүзетін көлік түрлері туралы әңгімелесу. (сөйлеуді дамыту, қазақ тілі)	Өуеде ұшатын көлік түрлері тақырыбында әңгімелесу. (сөйлеуді дамыту, қазақ тілі)	"Көлік түрлері" тақырыбын пысықтау. (сөйлеуді дамыту, қазақ тілі)

	(сөйлеуді дамыту, қазақ тілі)				
Ұйымдастырылған іс-әрекет: 09.45-10.30	<p>Дене шынықтыру "Пингвин сияқты секіру". Мақсат-міндеттері. Құм салынған қапты басына қойып, текшелерден аттап өту және құм салынған қапты екі аяқтың арасына қысып, пингвин сияқты екі аяқпен бірге секіру дағдысын үйрету. "Пойыз" қимылды ойыны. Мақсат-міндеттері. Музыка әуенінің ырғағына еріп, барлығы қатармен жүру. (дене шынықтыру)</p>	<p>Қазақ тілі "Көліктер. Қала мен ауыл. Көп - аз". Мақсат-міндеттері. Балалардың көлік түрлері, олардың ерекшеліктері мен қозғалыс ортасы туралы білімдерін кеңейту; "қала", "ауыл", сондай-ақ, "аз" және "көп" мөлшер ұғымдарын, "жылдам - баяу" сын сипат белгілерін, қарт адамдарға деген құрмет пен қамқорлық туралы түсініктерін дамыту. (қазақ тілі, сөйлеуді дамыту, көркем әдебиет) Ым-ишара негізінде сөзді-ырғақты жағтығу "Қане, көрсет". Ұшақ ұшып келеді, қане, көрсетші. (қолды екі жаққа созу, денені екі жаққа қозғалту) Мәшине жүріп келеді, көрсетші. (рөлді айналдырған қимыл көрсету) Пароход жүзіп келеді. Қане, көрсетші. (алақанды қосып, қолды толқын тәрізді екі жаққа ирелеңдету) Мотоцикл жүріп келеді. Қане, көрсетші. (екі қолды жұдырыққа түю, қолды кезек-кезек екі жаққа бұру) Тікұшақ ұшып келеді. Қане, көрсетші. (қол екі жаққа созу, денені екі жаққа қозғалту).</p>	<p>Дене шынықтыру "Сан түрлі секіре аламыз". Мақсат-міндеттері. Балаларға шапшаң және баяу қарқынмен жүгіру; гимнастикалық қабырғаның бір аралығынан екінші аралығына өрмелеуді үйрету. (дене шынықтыру) "Ирелендеген соқпақ жол" қимылды ойыны. Мақсат-міндеттері. Көздерін жұмып немесе орамал байлаған қалыпта кегли арасымен жүруге дағдыландыру.</p>	<p>Музыка "Ойыншықтар". Мақсат-міндеттері. Балалардың ойыншықтар туралы әнге ықыласын ояту; музыка әуенімен бірге би қимылдарын үйлесімді орындауды пысықтау. (музыка, сөйлеуді дамыту)</p>	<p>Дене шынықтыру "Ойын шартын ұстанайық". Мақсат-міндеттері. Балаларды қолдарын көтергендегі биіктіктен жоғары ілінген нәрсеге орнынан секіру арқылы затты жанап өтуге үйрету. "Өрт сөндірушілер" қимылды ойыны. Мақсат-міндеттері. Гимнастикалық қабырғаның бір аралығынан екінші аралығына өрмелеуге дағдыландыру. (дене шынықтыру)</p>

		<p>Велосипед жүріп келеді. Қане, көрсетші. (рөлді айналдырған қимыл істеу, денені екі жаққа теңселту)</p> <p>Катер жүзіп келеді. Қане, көрсетші. (алақанды қосып, толқын тәрізді қолды екі жаққа ирелеңдету)</p> <p>Автобус жүріп келеді, Қане, көрсетші. (рөлді айналдырған қимыл істеу)</p> <p>(дене шынықтыру)</p> <p>Музыка "Ойыншықтар". Мақсат-міндеттері. Балалардың ойыншықтар туралы әнге ықыласын ояту; музыка әуенімен бірге би қимылдарын үйлесімді орындауды үйрету. "Көлеңке" дидактикалық ойыны. Мақсат-міндеттері. «Көлеңке» әніне әндете жүріп, әртүрлі құстар мен аңдардың қимыл-қозғалысын келтіру. (музыка, сөйлеуді дамыту)</p>			
Серуенге дайындық: 10.30-10.40	Балаларды өз киімдерін тануды, атауды, өз шкафын таңбалауыш арқылы табуды үйрету. (мәдени-гигиеналық дағдылар, дербес әрекет)				
Серуен: 10.40-12.20	<p>Көліктерді бақылау. (қоршаған ортамен танысу, сөйлеуді дамыту) Мақсат-міндеттері. Балаларға балабақша маңайында жүрген көлік үлгілерін бақылауды, барлығына ортақ бөлшектер мен белгілерді (салон, дөңгелектер, рөл, мотор,</p>	<p>Автобустарды бақылау. (қоршаған ортамен танысу, сөйлеуді дамыту, көркем әдебиет) Мақсат-міндеттері. Қоғамдық көлік – автобус туралы білімдерін кеңейтіп, тереңдету; жеке көлік (тасымалдайтын) оларды ажырата білу. Қоғамдық көлікке өздерін ұстау</p>	<p>Жеңіл көлікті бақылау. (қоршаған ортамен танысу, сөйлеуді дамыту, көркем әдебиет) Мақсат-міндеттері. Жеңіл көліктер жайлы біліп, оларды атап көрсету; жеңіл көліктердің қосалқы бөлшектері жөнінде білімдерін кеңейту. Жүк</p>	<p>Жүк автокөлігін бақылау. (қоршаған ортамен танысу, сөйлеуді дамыту, көркем әдебиет) Мақсат-міндеттері. Жүргізуші мамандығы туралы жалпы білімдерін қалыптастыру. Жүк мәшинесінің құрылысы</p>	<p>Ересек балаларды бақылау. (қоршаған ортамен танысу, сөйлеуді дамыту, көркем әдебиет) Мақсат-міндеттері. Ересек балаларды (мінез-құлықтары, ойындары), киімін бақылауды; киім түрлерін, оларды жеке</p>

	<p>жүргізуші) атап айтуға ынталандыру; түсін, айырмашылықтарын табуға машықтандыру.</p> <p>"Қандай көлік қайда жүреді?" дамытушы жаттығуы. (сөйлеуді дамыту, қазақ тілі) Мақсат-міндеттері.</p> <p>Балалардың көліктер туралы ұғымдарын пысықтау, қызығушылығын арттыру; зеректікке, ұйымшылдыққа тәрбиелеу.</p> <p>Құралдары: жүк мәшинесі, кеме, пойыз, велосипед, автобус, ұшақ, жеңіл мәшине және тағы басқа.</p> <p>Балаларға суреттер көрсетіледі:</p> <p>- Балалар, көрсетілген суретке қарап, көліктердің қайда жүретінін қимылмен білдірейік. Жерде жүрсе - аяқтарымызды топылдатамыз, суда жүрсе - қолымызбен суда жүзгендей қимылдар жасаймыз, аспанда ұшса - қолдарымызды қанат сияқты сермейміз.</p> <p>Ойынды, екі топқа бөлініп ойнауға болады.</p> <p>Еңбек әрекеті: алаңды тастардан тазалау.</p> <p>(кұрастыру, дене шынықтыру, сөйлеуді дамыту) Мақсат-міндеттері.</p> <p>Тазалыққа, ұқыптылыққа,</p>	<p>ережелерімен таныстыруды жалғастыру (үлкендерге орын беру, ақырын сөйлеу, жол ақысын төлеу).</p> <p>Жұмбақ.</p> <p>Жүргіздім бұл үйімді, Жүйткісе, жұрт сүйінді.</p> <p>Бар жолмен жұртты тасып жүр Жылдамдыққа басып жүр. (Автобус)</p> <p>Қимылды ойын. «Бос орын». (дене шынықтыру) Мақсат-міндеттері. Сигнал бойынша (жүргізуші ойыншыға қолмын тигізеді) ойын ережелерін сақтап (шеңберді айналып жүгіреді) босаған орынға жылдам отыруды үйрету.</p> <p>"Сызықты баспа" қимылды жаттығуы. (дене шынықтыру) Мақсат-міндеттері. Балаларды бір бағытта жылып, алдыға секіруге дағдыландыру.</p> <p>Балалардың секіру жолы бойына көлденең сызықтарды салып қою. Балалар сызықтарды баспай, алдыға қарай секіруді үйренеді.</p> <p>Еңбек: күркедегі жолды қардан тазалау.</p> <p>Тапсырма орындауда мақсаттылықты, күш-жігер салуға, ептілікке тәрбиелеу.</p> <p>Өз бетімен ойындар. «Қардан құрылыстар жасау». Қарды жиып, күрекпен нығыздап, одан қажетті пішінді</p>	<p>мәшинесі мен жеңіл мәшиненің айырмашылықтарын атап көрсету.</p> <p>Жұмбақтар.</p> <p>Арқасында алып жүр, ала тайым шауып жүр. (Автобус)</p> <p>Табаныңда жолы бар, төбесінде қолы бар. (Трамвай)</p> <p>Қимылды ойын. «Такси». (дене шынықтыру) Мақсат-міндеттері. Екі аяқты тұзу ұстап, аяқтың ұшымен гимнастикалық шеңберді алып (обруч), қосақтасып жүгіру. Бір-бірін итермеу, ойын ережесін сақтау.</p> <p>"Ақ сандық, көк сандық" қимыл-қозғалыс ойыны. (дене шынықтыру) Мақсат-міндеттері.</p> <p>Балаларды ойын шартын бұзбай ойнай білуге дағдыландыру; ойын жүргізушісін мұқият тындауды үйрету, күштілікке, шапшаңдыққа баулу.</p> <p>Екі бала бір-біріне арқаларын сүйеп, қол ұстасып отыру керек.</p> <p>Жүргізуші:</p> <p>- Ертең ауылым көшеді, Уық-буын шешеді. Қара қойым қашады, Құмалағын шашады.</p>	<p>туралы білімді бекіту (кузов, кабина және тағы басқа), олардың атауын білу; жеңіл автокөліктен ажыратуға үйрету. (сүт таситын мәшине, жүк таситын мәшине) Жұмбақ.</p> <p>Резеңке аяқты жануармын, Барлық жолдарды кезіп өтемін, Құрылыста іске жараймын, Жұмыстан мен қорықпаймын. (Мәшине)</p> <p>Қимылды ойын. «Оқтау тартыс». Қазақ халқының ұлттық ойыны. (дене шынықтыру) Мақсат-міндеттері.</p> <p>Балаларды шағын топтарға бірігіп, келесідей әрекет етуге (белгі бойынша арқанды мен қарама-қарсы топ балаларын өзіне тарту) үйрету.</p> <p>"Кім жылдам?" қимылды ойын-жаттығуы. (дене шынықтыру) Мақсат-міндеттері.</p> <p>Кедергілерді жойып, жан-жаққа жүгіру біліктіліктерін бекіту.</p> <p>Еңбек: әткеншектерді қардан тазалау.</p>	<p>атауды (бөрік, бөкебай, қолғап, етік, жылы шалбар және тағы басқа); киім және ауа райы арасындағы байланыс орнатуды үйрету. Ересек балалар арасында мейірімді қарым-қатынасқа тәрбиелеу.</p> <p>Балдырған баламыз, Балдырған баламыз, Досты көп табамыз. Қашан да, қайда да. Достар бір-біріне Сенімді боламыз.</p> <p>Екі деген екі дос, Бірін-бірі қимайтын. Артық-кемді етпей сөз, Бірін-бірі сыйлайтын.</p> <p>Қимылды ойын. «Ақ аюлар». (дене шынықтыру) Ұжымдық тапсырмаларды орындауды үйрету, өзара достық қарым-қатынас қабілеттілігін қалыптастыру.</p> <p>Еңбек: сырғанау жолын әзірлеу.</p> <p>Ұжымдық тапсырмаларды орындау. Үлкендерге қолдарынан келген көмектерін беруге тәрбиелеу.</p> <p>Өз бетімен ойындар: ересек балалармен бірлескен ойындар Жүргізуші рөлін өзіне</p>
--	---	--	--	---	--

	<p>бастаған істі аяғына дейін жеткізуге дағдыландыру. тастарды арнайы жерге немесе ыдысқа жиналады. Кейін тастарды бояп, қызықты құрылымдарды жасауға болады.</p> <p>"Тым-тырақай" ойыны. (дене шынықтыру) Мақсат-міндеттері.</p> <p>Балаларды ойын шартына сай ойнай білуге баулу; шапшаңдыққа, зеректікке, кеңістікті бағдарлау, жылдам жүгіре білу қабілеттерін дамыту.</p> <p>Балалар шеңбер құрайды. Бір немесе бірнеше бала шеңбер ортасында белгі санамақ сөздерден кейін ұстап алушылардың рөлін ойнайтын болады.</p> <p>Ал, кәнеки, балалар, Бір, екі, үш - деп, санаңдар! Бір, екі, үш! Ал тараңдар! Бұл сөздерден кейін балалар жан-жаққа бытырай қашады. Оларды ортада тұрған бала ұстап алу керек.</p> <p>Екі, үш бала ұсталған соң, тәрбиеші "бір, екі, үш" - деп санағанша, балалар жылдам шеңбер құрып тұрады. Ойын қайта басталады.</p> <p>Өз бетімен еркін ойын әрекеті, шығарылған материалмен ойындар.</p>	<p>жасауды үйрету. Бірлесіп ойнауға тәрбиелеу.</p>	<p>Ақ сандық, көк сандық, Арқан тарт, кілем арт! Балалар "арт" сөзін естісе, бұны белгі деп түсініп, қол ұстасқан күйде жылдам тұруы керек. Қайсы қарсыласын арқалап кетсе, сол шарт қояды. Қарсыласы айтылған үй жануарының (құсының) дыбыстағанын келтіреді.</p> <p>Еңбек: берілген жеке тапсырманы мұқият орындауға үйрету. Еңбекке дұрыс көзқарастарын тәрбиелеу.</p> <p>Өз бетімен ойналатын ойындар. «Секіргішпен ойна».</p> <p>Ұялшақ және сенімсіз балаларды өзгелермен бірлесіп ойнауға ыңғайлы жағдай жасау.</p>	<p>Балаларды күрекпен жұмыс істеуді үйрету (қарды шанаға тиіп, арнаулы орындарға апару). Еңбектің маңыздылығын түсіндіру.</p> <p>Өз бетімен ойындар: әткеншек тебу.</p> <p>Мақсат-міндеттері.</p> <p>Бірігіп жұмыс істеу үшін балалардың шағын топтарға бірігуін қолдау; біріккен қызметтегі тәртіп ережелері мен нормаларын орындауды үйрету.</p>	<p>алуды қалыптастыру; белсенділікті, дербестікті тәрбиелеу. Балалардың бастамашылдығын ынталандыру.</p> <p>Ойынға жауапкершілікпен қарауға, тәртібін бұзбай ойнауға тәрбиелеу.</p>
<p>Серуеннен оралу:</p>	<p>Өзіне-өзі қызмет көрсету дағдыларын: өз бетінше киіну мен шешінуі</p>				

12.20-12.30					
Түскі ас: 12.30-13.00	Балаларға ауызды жауып, асты дыбыссыз шайнауды үйретуді жалғастыру. Асты ұқыпты, таза жеу. (мәдени-гигиеналық дағдылар, дербес әрекет, көркем сөз) Дастарқанның басында, Өзіңді жақсы ұста! Дұрыс отыр! Асыңды іш! Бойыңа көп жина күш.				
Түскі ұйқы:13.00-15.10	«Құмырсқа қанағаты» ертегісін оқып беріп, барлық баланы ұйықтату. (көркем әдебиет)				
Бірге-бірге тұрғызып,сауықтыру шаралары:15.10-15.40	Жалпақтабандықтың алдын алу мақсатында денсаулық жолдарымен жүру. Алған білімдерін бекітіп, мәдени-гигиеналық дағдыларын орындау. (дене шынықтыру, дербес әрекет)				
Бесін ас: 15.40-16.00	Дастарқандағы асқа назар аудару; үстел басында отыру әдебі мен тамақтану мәдениетіне баулуға бағытталған жеке жұмыс; әдептілік ережелері. (мәдени-гигиеналық дағдылар, дербес әрекет)				
Балалардың дербес әрекеті (баяу қимылды ойындар, үстел үсті ойындары, бейнелеу әрекеті, кітаптар қарау және тағы басқа әрекеттер): 16.00-16.15	<p>Қоршаған ортамен танысудан ойын-жаттығу "Асқабақ тиелген трактор". Мақсат-міндеттері. Балаларға трактор көлігі туралы түсінік бере отырып, оның жалпы атауы көлік болатыны туралы түсініктерін кеңейту.</p> <p>"Көліктердің орнын тап" дидактикалық ойыны. Мақсат-міндеттері. Балалардың көліктердің қозғалыс ортасы жөніндегі білімдерін пысықтау. Көліктерді топтастыру дағдыларын жетілдіру. (сөйлеуді дамыту)</p> <p>Жапсырудан ойын-жаттығу"Жүк көлігі". Мақсат-міндеттері. Балаларға жүк көлігінің үлгілерін қағаз бетіне орналастырып жапсыруды үйрету.</p>	<p>Сурет салудан ойын-жаттығу "Жүк мәшинесі". Мақсат-міндеттері. Балалардың қылқалам арқылы тіктөртбұрыш, дөңгелек сияқты геометриялық пішіндерді салып, ішін бояу техникасына үйрету.</p> <p>Санамақ. Мақсат-міндеттері. Көркем сөзді мәнерлеп айтуға дағдыландыру; қолдың ұсақ моторикасын дамыту. Бір дегенім - білім Екі дегенім - елім. Үш дегенім - үміт, Төрт дегенім - түлік. Бес дегенім - берік, Алты дегенім - арық. Жеті дегенім - желім, Сегіз дегенім - сенім, Тоғыз дегенім - той, Он дегенім - ой, Онға дейін санап қой! (сөйлеуді дамыту)</p>	<p>Сөйлеуді дамытудан ойын-жаттығу "Жол ережелері туралы тақпақтармен танысу. Сөйлеудің дыбыстық мәдениеті: [ж], [ш] дыбыстары" Мақсат-міндеттері. Балаларды тақпақ шумақтарындағы оқиғаларды сипаттаудағы ұйқасы мен сөздердің ырғақтылығы тәртібімен таныстыру; "Автобус" қимылды ойын. Балалар қатарға бір-бірден тұрады. Тәрбиеші автобус жүргізушісінің ролінде болады. Қалған балалар жолаушылар болады. Ең әуелі, баяу қозғалады. Содан кейін жылдам және одан да жылдамырақ жүреді. (дене шынықтыру)</p>	<p>Көркем әдебиеттен ойын-жаттығу "Көлік жүргізуші". Мақсат-міндеттері. Балаларды көлік жүргізушінің қызметімен таныстыра отырып, көлік түрлеріне байланысты көркем сөздердің мағынасын түсіндіру; көліктердің пайдалы және зиянды жақтарын ажыратып, сөзбен сипаттап айтуды үйрету. Дидактикалық ойын. "Қандай көлік екенін тап". Мақсат-міндеттері. Көлік түрлерін топтастыруды және атауын атауды дағдыландыру. (сөйлеуді дамыту, қазақ тілі)</p>	<p>Қоршаған ортамен танысудан ойын-жаттығу "Көліктер". Мақсат-міндеттері. Балаларға көлік туралы түсінік беру; көлік түрлерін ерекшеліктеріне қарай топтастырып, атқаратын қызметіне қарай салыстыруды үйрету.</p> <p>"Алманы құрастырамын" дидактикалық ойыны. Мақсат-міндеттері. Балаларды жылдам ойлауға тәрбиелеу. Ойынның барысы: балаларға қиылған түрлі-түсті алманың суреттері беріледі. Балалар өздері таңдаған бір алманы құрастырып шығады. (танымдық дағдылар)</p>

<p>Балалармен жеке жұмыс: 16.15-16.30</p>	<p>Жыл мезгілі туралы әңгіме. Мақсат-міндеттері. Сұрақтарға толық жауап беруді үйрету. (сөйлеуді дамыту)</p>	<p>Дидактикалық ойын. "Затты сипаттамасынан таны". Мақсат-міндеттер: зейінін, ойлау қабілетін, жылдамдығын дамытады. (сөйлеуді дамыту)</p>	<p>Дидактикалық ойын. «Көлеңкесінен таны». Мақсат-міндеттері. Суреттегі көлік түрлерін көлеңкесінен танып, сызық арқылы қосуды ұсынады. (сөйлеуді дамыту)</p>	<p>Дидактикалық ойын. "Қазынасы бар сандық". Мақсат-міндеттері. Қиял, талдау дағдыларын дамыту. Ойын материалы және көрнекі құралдар: қорап (сөмке); қорапқа (сөмкеге) салынған жеуге болатын кез келген (жеуге болмайтын) зат. Сипаттама: ішіндегі затты қолмен сипап сезу арқылы табу. (сөйлеуді дамыту)</p>	<p>Дидактикалық ойын. «Шектес сандарды ата». Мақсат-міндеттері. Балаларға ойынға қызығушылықтарын арттыру, ойлау қабілеттерін дамыту. Ойын ережесі: бұл ойын үшін бірнеше бөліктен жасалған карточка болу керек. Торкөзге жазылған сандар, ал бір торкөзге сан жазылмайды. Балалар сол жоқ санды тауып алып атау керек. Ойын бірнеше рет қайталанады. (сөйлеуді дамыту)</p>
<p>Серуенге дайындық: 16.30-16.50</p>	<p>Мақсат-міндеттері: - киімді дұрыс бүктеуді, ілуді, аяқ-киімді түзу қоюды үйрету; - өз бетінше жылдам және дұрыс киінуді (шешіне) әдетке айналдыру; - шкафқа ілінген, қойылған бас киім, сырт киім, аяқ-қиім сияқты заттарды өз орындарын біліп, тәртіп сақтауға тәрбиелеу; - ауа райына сай киінгенін қадағалау, киімді, аяқ-киімді таза ұстау; - көмек көрсетуге, алғыс айтуға тәрбиелеу. (дербес әрекет)</p>				
<p>Серуен:16.50-17.50</p>	<p>Түстегі серуен кезіндегі іс – әрекеттер мен қимылды, дидактика, еркін ойындарды жалғастыру.</p>				
<p>Серуеннен оралу: 17.50-18.00</p>	<p>Балаларды киімдерін жүйелі шешінуге дағдыландыру, шкаф сөрелеріне киімдерін ожинау, қолдарын жуу. (мәдени-гигиеналық дағдылар, дербес әрекет)</p>				
<p>Балалардың үйге қайтуы (ата-аналарға кеңес): 18.00-18.30</p>	<p>«Жол жүру ережелері», «Қауіпсіздік әліппесі» тақырыптарында әңгімелесу.</p>	<p>"Балаңызға ертегі оқисыз ба?" тақырыбында ата-аналарға сауалнама жүргізу.</p>	<p>Ата-аналарға кеңес беру. "Ішек ауруларының алдын алу».</p>	<p>"Балабақшадағы жетістіктеріміз" тақырыбында көрме ұйымдастыру.</p>	<p>«Баланың үйдегі және балабақшадағы тәртібі» тақырыбында ата-аналар жиналысын өткізу.</p>

МКҚК-ны «Ақкөгершін» бөбекжай балабақшасы «Болашақ» ересек тобының 2022-2023 оқу жылындағы ұйымдастырылған іс-әрекетінің апталық циклограммасы ІІІ-апта қараша (14.11- 18.11.2022ж)

Тексерілді
М. Н. Әбділ-...
...

Тәрбиешілер: Әсіл Айгүл Жаппарқызы.

Сайдвалиева Гүлзира Еркінбайқызы.

Апта күндері	<i>Дүйсенбі</i>	<i>Сейсенбі</i>	<i>Сәрсенбі</i>	<i>Бейсенбі</i>	<i>Жұма</i>
Күн тәртібі	14.11.2022ж	15.11.2022ж	16.11.2022ж	17.11.2022ж	18.11.2022ж
Балаларды қабылдау: 08.00-08.30	Таңғы сүзгі: балалардың терісін, дене қызуын, сыртқы келбетін тексеру. Балаларды жақсы көңіл күймен қарсы алу және оларға қолайлы жағдай жасау. Баланың көңіл күйін, оның жеке пікірін, қызығушылығын анықтау. (сөйлеуді дамыту)				
Ата-аналармен әңгімелесу, кеңес беру:08.00-08.30	Ата-аналармен "Баланы ғаламтордың кері әсерінен қалай қорғауға болады?" тақырыбында әңгімелесу.				
Балалардың дербес әрекеті (баяу қимылды ойындар, үстел үсті ойындары, бейнелеу әрекеті, кітаптар қарау және тағы басқа әрекеттер): 08.30-08.45	Кітаптарды көркем әдебиет бұрышына орналастыру. Мақсат-міндеттері. Балалардың кітаптарға ұқыпты қарау дағдыларын қалыптастыру, кітаптарды сөрелерге тәртіппен қою мүмкіндігін іс-тәжірибеде орындауға дағдыландыру.	"Топтың ішін ретке келтір". Мақсат-міндеттері. Балаларды ересектерге көмектесуге дағдыландыру; шкафта тұрған ойыншықтар мен құралдарды реттеп, тазалық орнатуға тарту; еңбек дағдыларын, ұқыптылықты қалыптастыру.	Бөлме өсімдіктерін күту. Мақсат-міндеттері. Балаларды өсімдіктерге ұқыптылықпен қарауға бейімдеу (қурап қалған жапырақтарды алып тастау), оларды күтіп-баптауға қызығушылықтарын ояту, ересектерге қолғабыс етуге тәрбиелеу.	"Киім шкафын реттеу" (тәрбиешінің көмекшісімен бірігіп). Мақсат-міндеттері. Балаларды киім-кешекке арналған жеке шкафты таза ұстауды үйрету: шкафты киімдер мен аяқ киімнен босату, дымқыл шүберекпен сөрелерді сүртіп, киімдерді қайта орнына тиянақты түрде жинау. Тәртіпке бағынуға, еңбексүйгіштікке тәрбиелеу. Ұжымдағы ұйымшыл еңбекке үйрету.	"Кірлеген орамалдарды ауыстыру". Мақсат-міндеттері. Еңбекке тұрақты қызығушылықтарын, тапсырманы тиянақты орындау ұмтылыстарын қолдау. Орамалдарды бөлек ұяшыққа ілуді үйрету. Еңбектенуге, ересектерге көмектесу ниеттерін тәрбиелеу.
	"Үй жануарлары" дидактикалық ойыны. Мақсат-міндеттері. Балаларды үй жануарлары мен төлдерін ажыратуға, олардың қимылын, қалай дыбыстайтынын және дене мүшелерін суреттеп айтуға, оларды қорғауға қамқоршы болуға тәрбиелеу. (сөйлеуді дамыту, қоршаған ортамен	Үстел үсті ойыны, мозаика. "Жабайы андар". Мақсат-міндеттері. Олардың мекен ететін жерлері, қоректенуі, пайдасы жайында әңгімелесу. (қоршаған ортамен танысу, сөйлеуді дамыту)	"Не қайда өседі?" дидактикалық ойыны. Мақсат-міндеттері. Балалардың өсімдіктер жөніндегі білімдерін бекіту, заттар арасындағы кеңістік байланыстарын анықтау дағдысын дамыту, өсу орнына қарай өсімдіктерді топтастыру;	Санамақтар айтқызу. Қасқыр қақты қақпаны. - Ашындар, тез! - айтқаны. Сол-ақ екен лақтар-Титтей-титтей шұнақтар Жан-жағына жүгірді, Жасырынып үлгерді. Бірі - төсек астына, Бірі - пештің қасына, Бірі - сәкі астына, Бір - астына кереует,	"Сипаттама бойынша аңды таны" дидактикалық ойыны. Мақсат-міндеттері. Балаларға жануарларды сипаттама арқылы тануға үйрету; балалардың ойлауы мен сөйлеуін дамыту. (сөйлеуді дамыту, қазақ тілі) Тақпақ жаттау

	танысу, қазақ тілі)		балалардың өз бетінше ойлау қабілетін және белсенділіктерін дамыту. (сөйлеуді дамыту, қоршаған ортамен танысу)	Бірі - тапқыр керемет, Отыр бөшке түбінде, Қанша лақ бар бұл үйде? (сөйлеуді дамыту)	Қоян Есек құлақтас Ит сирақтас, Түйе еріндес, Жапалақ көздес, Бұта түбі кеуегі, Кеуегінде көжегі. (сөйлеуді дамыту)
Таңертеңгі жаттығу: 08.45-09.00	Жалпы дамыту жаттығулары (алақанға сыятын текшелермен)				
	<p>1. Бастапқы қалып: аяқ алшақ, дене тік, қол төменде</p> <p>1.1. Балалар қолдарын алдарына созып, алақандарын ашып, текшелерді көрсетіп: "Міне!" дейді;</p> <p>1.2. Бастапқы қалып (жаттығу 4-5 рет қайталанады).</p> <p>2. Бастапқы қалып: аяқ алшақ, дене тік, қолдағы текшелер көкірек тұсында</p> <p>2.1. Оңға бұрылып, қолдарын созып, текшелерін көрсетіп: "Міне!", "Міне!" дейді;</p> <p>1.2. Бастапқы қалып (жаттығу 4-5 рет қайталанады).</p> <p>2.2. Бастапқы қалып (дәл осы жаттығу сол жаққа қайталанады және 4 рет қайталанады).</p> <p>3. Бастапқы қалып: аяқ алшақ, дене бос, қол төменде</p> <p>3.1. Жерге отырып, қолдарын алдына созып: "Міне!" дейді;</p> <p>1.2. Бастапқы қалып (жаттығу 4-5 рет қайталанады).</p> <p>3.2. Бастапқы қалып (жаттығу 3 рет қайталанады).</p> <p>4. Бастапқы қалып: аяқ бірге, дене бос, қолдағы текшелер көкірек тұсында.</p> <p>4.1. Бір орында тұрып секіру, қолдарын көкірек тұсында ұстап, алақандарын жұму.</p> <p>4.2. Бастапқы қалып алақандарын ашу "Міне!" дейді (жаттығу 3 рет қайталанады). (дене шынықтыру, дербес әрекет)</p>				
Таңғы ас: 09.00-09.30	Қолдағы сабынды көпіртіп сабындау, мұқият шаю, құрғатып сұрту дағдыларын пысықтау. (мәдени-гигиеналық дағдылар, дербес әрекет, көркем сөз) Ас ішудің мәдениетін Сен есіңнен шығарма. Арқанды тұзу ұста, Жан-жағыңа қарама. Асыңды ішіп болған соң, "Рақмет!" айт аспазға.				
Ұйымдастырылған іс-әрекетке дайындық: 09.30-09.45	"Нені жақсы көреді?" дидактикалық ойыны. Мақсат-міндеттері. Жануарлардың қоректері жайлы білімдерін толықтыру. Барысы. Педагогтің үстелінде суреттер жатады: сәбіз, қырыққабат, таңқурай, бал, балық, жаңғақ, шырша	"Сипаты бойынша тану" дидактикалық ойыны. Мақсат-міндеттері. Балаларға жануарларды сипаттама арқылы тануға үйрету; балалардың ойлауы мен сөйлеуін дамыту. Барысы. Қорқақ, ұзын құлақ, сұр	"Ненің құйрығы?" дидактикалық ойыны. Мақсат-міндеттері. Жануарлар туралы білімдерін бекіту, есте сақтау, ойлау, зейін және қолдың ұсақ моторикасын дамыту. Барысы. Бір күні	"Дауысынан таны" дидактикалық ойыны. Мақсат-міндеттері. Жабайы жануарлардың дауыстары арқылы қай жануар екенін табу іскерліктерін жетілдіру. Барысы: педагог балаларға жабайы жануарлардың дауысын естіртеді. Балалар	Шаттық шеңбері Мақсат-міндеттері. Балаларға эмоционалды жағымды көңіл күй мен ұйымдастырылған іс-әрекетіне мотивациялық дайындықты қалыптастыру, балаларға бір-бірімен сәлемдесуге

	<p>бүршігі, саңырауқұлақ, ағаш қабығы, шөп, тауық, қоян, қозы және тағы басқа. Балалар суреттерді сәйкес жануарға жапсырады. (қоршаған ортамен танысу, сөйлеуді дамыту)</p>	<p>немесе ақ. (Қоян.) Қоңыр, қыста ұйқыға кетеді, епсіз. (Аю.) Сұр, ашулы, аш. (Қасқыр.) Қу, айлакер. (Түлкі.) (сөйлеуді дамыту, қазақ тілі)</p>	<p>танертең орман жануарлары оянып, бәрінің құйрықтары ауысып кеткенін көрді: қоянда қасқырдың құйрығы, қасқырда түлкінің құйрығы, түлкіде аюдың құйрығы. Жануарлардың көңіл күйлері түсіп қалды. Қасқырдың құйрығы қоянға сәйкес келе ме? "Бұл ненің құйрығы?" деген сұраққа жауап бере отырып, жануарларға құйрықтарын табуға көмектесу. "Міне, қасқырдың құйрығы. Ол қандай? (сұр, ұзын) және тағы басқа. (қоршаған ортамен танысу, танымдық дағдылар, сөйлеуді дамыту, қазақ тілі)</p>	<p>қай жануардың дауысы екенін табу керек. (сөйлеуді дамыту, қазақ тілі, музыка)</p>	<p>мүмкіндік беру, ұжымда достыққа тәрбиелеу. Атамнан басталар, Әжеммен қосталар. Отбасым мыналар. Ең жақын адамдар, Әкем мен анам бар, Бір туған ағам бар, Бір туған апам бар ... Бәрін жақсы көремін Еркелеймін, еремін! (әлеуметтік-эмоциялық дағдылар, сөйлеуді дамыту)</p>
<p>Ұйымдастырыл-ған іс-әрекет: 09.45-10.30</p>	<p>Дене шынықтыру "Сұр көжек". Мақсат-міндеттері. Балаларға бірінің артынан бірі бастарын төмен түсірмей, шалынып кетпей, аяқ-қолды бірге қозғалтып, саппен еркін жүгіруді үйрету. "Кім тез жүгіреді?" қимылды ойыны. Мақсат-міндеттері. Бір қатарда еркін жүгіруді үйрету.</p>	<p>Дене шынықтыру "Қоян секілді секірейік". Мақсат-міндеттері. Балаларды бірінің артынан бірі бастарын төмен түсірмей, шалынып кетпей, аяқ-қол қимылын бірге жасап, саппен еркін жүгіру дағдыларын дамыту; екі аяқтап басты затқа тигізе отырып, жоғары қарай 2-3 метр қашықтықта алға қарай жылжи отырып, тұрған жерінен ұзындыққа, 5-10 см биіктіктегі зат арқылы</p>	<p>Музыка "Қоңыр аю қорбаңбай". Мақсат-міндеттері. Балалардың жаңа әнге қызығушылықтарын арттыру; әннің сөздік мазмұнын жатқа айтуды үйрету; музыка жетекшісімен ілесе ән айту қабілеті мен ырғақты сезіне білу қабілетін дамыту; әнді орындау кезінде дұрыс тыныс алу техникасына жаттықтыру; ырғақтық</p>	<p>Дене шынықтыру "Еркін жүгіреміз". Мақсат-міндеттері. Балаларда екі аяқтап басты затқа тигізе отырып, жоғары қарай 2-3 метр қашықтықта алға қарай жылжи отырып, тұрған жерінен ұзындыққа, 5-10 см биіктіктегі зат арқылы жерде жатқан жалпақ құрсауға секіру дағдыларын дамыту; сап түзеп шеңберге, шеңберден сапқа ауысу дағдыларын әрі қарай жетілдіру.</p>	<p>Қазақ тілі "Жабайы аңдардың қысқа дайындығы. Қоян тонын неге ауыстырады?" Мақсат-міндеттері. Орманда мекендейтін жабайы жануарлар туралы білімді тереңдетуге және жалпылауға ықпал ету, күз мезгіліне тән белгілерімен таныстыруды жалғастыру, жиі қайталанатын қажетті сөздер мен сөз тіркестерін айтуды үйрету. "Қай аң жасырынған?"</p>

		жерде жатқан жалпақ құрсауға секіру дағдыларын қалыптастыру. "Межелі орын" қимылды ойыны. Мақсат-міндеттері. Кедергілерді айналып, еңбектеп жүруді үйрету.	қимылдар мен би элементтерін музыкамен сәйкестендіре жасауға үйрету. "Қорқақ қоян" ойыны. Мақсат-міндеттері. Іс-әрекетті мұқият қайталау, әуенді және ырғақты сезіне білу қабілетін дамыту.	"Кім тез жүгіреді?" қимылды ойыны. Мақсат-міндеттері. Бір қатарда еркін жүгіруді үйрету.	дидактикалық ойыны. Мақсат-міндеттері. Жасырынған аңды мұқият табуға дағдыландыру, сипаттау.
Серуенге дайындық: 10.30-10.40	Балаларды серуенге ынталандыру; серуенге ойын жабдықтарын іріктеу; балалармен жеке әңгімелесулер; шалбарын, бас киімім мен бәтеңкесін реттілікпен киюін қадағалау. (мәдени-гигиеналық дағдылар, дербес әрекет)				
Серуен: 10.40-12.20	Күзгі жапырақтарды бақылау. (қоршаған ортамен танысу, сөйлеуді дамыту) Мақсат-міндеттер: күздің ерекшеліктері жайлы білімдерін толықтыру, табиғаттың әсемдігін көре білуге тәрбиелеу. Ересек адамдармен орындалатын қарапайым еңбек тапсырмалары (түскен жапырақтарды тырнауышпен тырналау). Мақсат-міндеттер: бірлесіп жұмыс жасау іскерліктерін жетілдіру. "Ақ сандық, көк сандық" қимыл-қозғалыс ойыны. Мақсат-міндеттер: балаларды ойын шартын бұзбай ойнай білуге дағдыландыру; ойын жүргізушіні мұқият тыңдай білуге, күштілікке, шапшаңдыққа баулу. Екі бала бір-біріне арқаларын беріп, қол ұстасып отыру	Жапырақтардың жерге түсуін бақылау. (қоршаған ортамен танысу, сөйлеуді дамыту, көркем сөз) Мақсат-міндеттер: Балаларға күзгі табиғат ерекшеліктерін түсіндіріп, оның сұлулығын сезіне білуге тәрбиелеу. Жапырақтар жерге неге түседі? Бұл туралы балаларға мағлұмат беру. Тапсырма: «Күзгі кілем» атты тақырыпқа аппликация жасау. Сұрақтар: - Ағаштар мен бұталардың жапырақтары қандай? - Жапырақтары ең көп түскен ағаштардың атын атаңдар? - Ал қандай ағаштар мен бұталардың жапырақтары әлі жасыл? - Ағаштардың жапырақтары неге күзде түседі? - Бұл құбылысты не деп	Жаңбырлы күн туралы сөйлесу (немесе бақылау). (қоршаған ортамен танысу, сөйлеуді дамыту) Мақсат-міндеттері. Балаларды табиғат құбылыстарын сезіне білуге баулу; табиғи құбылыстары туралы білімді бекіту; жаңбырлы күні қажет заттарды еске түсіру. "Күн мен жаңбыр" қимыл-қозғалыс ойыны. (дене шынықтыру) Мақсат-міндеттері. Балаларды белгі бойынша жан-жаққа шашырап жүгіруге және бір-біріне соғылмай, бір жерге жиналуға дағдыландыру; вестибуляр аппаратын, кеңістікті бағдарлау қабілетін жетілдіру;	Аспанды бақылау. (қоршаған ортамен танысу, сөйлеуді дамыту, көркем әдебиет) Мақсат-міндеттері. Балаларға аспанның әсемдігін байқауды үйрету; бұлтты ажырата білу, аспан бұлтты, бұлтсыз екенін байқату; бұлттың қозғалысы және өзгерісі жөнінде бақылауды дамыту; табиғаттың әсемдігін тамашалауға тәрбиелеу. Ашық аспанда бұлтты байқау оңай, оның баяу қозғалатынын, бірте-бірте көбейіп, өзінің түрін өзгертетінін, мақтаға ұқсайтын массаға айналатынын немесе азайып, ыдырайтынын атап өтуге болады. Жұмбақ. Көзі жасты – жылауық, келе жатыр бір алып. Жабырқаса, жылайды, жадыраса құлайды. (Бұлт.)	Шырша ағашын бақылау. (қоршаған ортамен танысу, сөйлеуді дамыту) Мақсат-міндеттер: шырша ағашы туралы түсініктерді тиянақтау; балалардың сөздік қорын толықтыру; ағаштар әлеміне деген қызығушылықты арттыру. Балаларды шыршаға жақын апарып, ол туралы тақпақ, жұмбақтарын еске түсіріп айту. Басқа ағаштар қыста жалаңаш тұрғанда, ал шырша қысты күні ерекше сұлу екендігін аңғарту. Шыршаның негізгі түсін, неліктен жапырақтардың жоқ болғанын сұрау. - Шыршаны қашан болмасын тамашалап қарауға болады, себебі ол әрқашан жап жасыл, суықтан қорықпайды. - Шыршаның

	<p>керек. Жүргізуші былай жариялайды: - Ертең ауылым көшеді, Уық-буын шешеді. Қара қойым қашады, Құмалағын шашады. Ақ сандық, көк сандық, Арқан тарт, кілем арт! Балалар "арт" сөзін естісе, бұны белгі деп түсініп, қол ұстасып, тез тұруы керек. Қайсысы қарсыны арқалап кетсе, сол шарт қояды. Қарсыласы айтылған үй жануарының (құсының) дыбыстағанын келтіреді. (дене шынықтыру) Өзіндік еркін ойын әрекеттері: "Мені ұстап ал". (дене шынықтыру) Мақсат-міндеттер: дене, қимыл қозғалыстарын дамыту.</p>	<p>атаймыз? Көркем сөз: Жапырақтар саулайды Ағаштың басынан. Ұшып жатыр жан – жаққа Шегетіндей тау қайғы Бұлақтарда тасыған. Қимылды ойын: «Ормандағы аю» (дене шынықтыру) Мақсат-міндеттер: Ойынның шартын бұзбай, бір-бірімен қарым-қатынастарын нығайтып ойнау. Еңбек: Жерге түскен жапырақтардан әсемді күзгі гүл шоғын жасау. Мақсат-міндеттер: Балалардың әсемдікке деген талғамын қалыптастыру. Қимылды жаттығулар: Баскетбол ойынындағы жаттығуларды жасап үйрену.</p>	<p>ептілікке, достыққа тәрбиелеу. Балалар алаңның бір шетінде тұрады. Тәрбиеші: "Аспан ашық, күн шығып тұр! Серуенге шығуға болады," – дейді. Балалар алаңда жүгіріп жүр. "Жаңбыр! Тез-тез үйге жүріңдер!" - деген белгіні естіп, бәрі өз орындарына қарай жүгіріп келіп, орындықтардың артына отырады. Тәрбиеші қайтадан: "Күн шықты! Барындар, серуендендер", – дейді, ойын қайта басталады. "Қапты көлденең нысанаға лақтыру" жаттығуы. (дене шынықтыру) Мақсат-міндеттері. Дәлдікке, ептілікке бейімдеу, бір қолмен қапты көлденең нысанға лақтыру жаттығуына машықтандыру. Құралдар: лақтыруға арналған құм салынған қаптар. Еңбек әрекеті: бақшадағы көгөністерді суару. Мақсат-міндеттері. Су құйғышпен әрекет етуге машықтандыру,</p>	<p>Тақпақ. - Ақсың, сұрсың, қарасың, Қайда қалқып барасың? - Жерге нөсер төгемін, Өссін гүлдер, көп егін! - Гүл-гүл жайнап өсер көк, Нөсерлетсең, нөсерлет. "Не жөнінде айтылады?" ойыны. (дене шынықтыру) Мақсат-міндеттері. Сипаттамалық белгісі бойынша табиғат құбылысын шеше білуге машықтандару (жарқырайды, аспан, бұлыңғыр найзағай ойнайды). "Доппен лапта ойнау" қимылды ойыны. (дене шынықтыру) Мақсат-міндеттері. Екі топқа бөлінуді үйрету, ойыншыларға допты лақтыру, ойын тәртібін (сызықты баспай) сақтап отырып; қозғалыс тепе-теңдігін дамыту. Еңбек әрекеті: құрап қалған шөптерді жинау (тәрбиешінің көмегімен). Мақсат-міндеттері. Балаларды қарапайым еңбек дағдыларына баулу. Құралдары: қолғаптар, қаптар. Педагог балалардың шөптерге аллергиясын ескеруі тиіс. Балалардың еркін ойыны. Мақсат-міндеттері. Балаларды ойын тақырыбын өздеріне таңдауды үйрету.</p>	<p>бұтақтарында жапырақтардың орнына қылқандар бар. Қылқандар түспейді, сондықтан қыста үстіне түскен қар бұталарды сындырмайды, қылқандардың арасынан жерге түсіп кетеді. - Шырша өте пайдалы ағаш, ол ауаны тазартып, денеміздің сау болуына көмектеседі. Жасыл желек жамылған Міне, сұлу шыршамыз Инелері тағылған Қандай сұлу шыршамыз! Еңбек әрекеті: ауланы құрап түскен жапырақтардан тазарту. Мақсат-міндеттер: тәрбиешіге көмектесуге тәрбиелеу; бастаған істі аяғына дейін жеткізу "Түзу жолмен" қимыл-қозғалыс ойыны. (дене шынықтыру) Мақсат-міндеттер: биік емес бөрене үстімен жүріп, екі аяқты бүге отыра секіруге дағдыландыру. "Қу түлкі" қимыл-қозғалыс ойыны. (дене шынықтыру) Мақсат-міндеттер: балалардың ойын шарттарына сай ойнай білу, Балалардың еркін ойыны.</p>
--	--	---	---	--	--

Серуеннен оралу: 12.20-12.30	Өз шкафын белгі бойынша тауып алуға, өз киімін өздігінен шешуге, өз қажеттері жайында айтуға машықтандыру. (мәдени-гигиеналық дағдылар, дербес әрекет)				
Түскі ас: 12.30-13.00	Сабынды көпіртіп алып, қолды мұқият жуып-шаю, құрғатып сүрту дағдыларын пысықтау. (мәдени-гигиеналық дағдылар, дербес әрекет)				
Түскі ұйқы: 13.00-15.10	Балалардың тыныш ұйықтауына жайлы жағдай жасау. (мәдени-гигиеналық дағдылар)				
Бірте-бірте тұрғызу, сауықтыру шаралары: 15.10-15.40	Төсектегі жаттығулар. Ұйқыдан ояғанда төсектен бірден тұруға болмайды. Біртіндеп тұру қажет. 1. Балалар төсекте шалқасынан жатып (арқамен), қолдарын қасына созады, еркін тыныс алу. 2. Балалар төсекте шалқасынан жатып (арқамен), қолды екі жаққа созу, жұдырықтарын түю, қолдарын алға созып айқастыру, демалу. 3. Балалар төсекте шалқасынан жатып (арқамен), қолдарын бастарына қояды, сол және оң аяқтарын кезекпен көтеру, жоғарыда екеуін қосып ұстап тұру, ақырын түсіру. 4. Балалар төсекте шалқасынан жатып (арқамен), қолдарын қасына ұстап, аяқтарын көтеріп "велосипед" тебу. Төсектен тұрғызу. (дене шынықтыру, дербес әрекет)				
Бесін ас: 15.40-16.00	Сабынды көпіртіп алып, қолды мұқият жуып-шаю, құрғатып сүрту дағдыларын пысықтау. (мәдени-гигиеналық дағдылар, дербес әрекет)				
Балалардың дербес әрекеті (баяу қимылды ойындар, үстел үсті ойындары, бейнелеу әрекеті, кітаптар қарау және тағы басқа әрекеттер): 16.00-16.15	Сөйлеуді дамытудан ойын-жаттығу "Көжек тақпағын жаттау". Мақсат-міндеттері. Балаларға көжек туралы тақпақты жаттату кезінде оның тіршілік ету ерекшеліктері туралы мағлұматтар беру; көжек туралы тақпақ жолдарын мәнерлеп айтуға ересектің сөздік нұсқауына еріп, қимылдармен сүйемелдеуді үйрету. Сөздік жаттығуы. "Төлдерін ата". Мақсат-міндеттері. Аңдардың төлдерін тануды үйрету және қазақ тілінде атауға дағдыландыру. (қазақ тілі, сөйлеуді дамыту) "Кім тез жүгіреді?" қимылды ойыны. Педагог балаларды екі топқа бөліп, бір сызыққа тұрғызып,	"Дауысынан таны" дидактикалық ойыны. Мақсат-міндеттері. Жабайы жануарлардың дауыстары арқылы қай жануар екенін табу іскерліктерін жетілдіру. Барысы: педагог балаларға жабайы жануарлардың дауысын естіртеді. Балалар қай жануардың дауысы екенін табу керек. (қоршаған ортамен танысу, сөйлеуді дамыту) Музыкадан ойын-жаттығу "Қорқақ қоян". Мақсат-міндеттері. Балалардың жаңа әнге қызығушылығы мен әуестенушілігін арттыру; әннің сөздік мазмұнын жатқа айтуды үйрету; музыкалық жетекшіге ілесе ән айту қабілеті мен ырғақты сезіне білу		Математика негіздерінен ойын-жаттығу "Қоян орманға барады". Мақсат-міндеттері. Балаларды үшбұрыш, дөңгелек және шаршы геометриялық пішіндерін тануға және атауға жаттықтыру; қоршаған ортада геометриялық пішіндерге ұқсас заттарды байқауды үйрету; қағаз бетін бағдарлау, қабылдау, есте сақтау, елестету қабілеттерін, қолдың ұсақ моторикасын дамыту. "Кім тез жүгіреді?" қимылды ойыны Педагог балаларды екі топқа бөліп, бір сызыққа тұрғызып, белгіленген межеге дейін бастарын төмен түсірмей, аяқтарына шалынбай, аяқ-қол қимылын сәйкестендіріп, еркін жүгіру керектігін айтады. Педагог жүгірудің бір	Құрастырудан ойын-жаттығу "Орманда кірпі жүр". Мақсат-міндеттері. Балаларды құрастыруға икемді қағазды бүктелуі қасиетімен таныстыру; дөңгелек пішінді қағаз бетін, екі шеттен алып, тең екі жарты шеңберге бүктеуді үйрету. Құрылыс нәтижесімен ойнату. "Үй жануарлары" дидактикалық ойыны. Мақсат-міндеттері. Балаларды үй жануарлары мен төлдерін ажыратуға, олардың қимылын, қалай дыбыстайтынын және дене мүшелерін суреттеп, оларға қамқоршы болуға тәрбиелеу. (сөйлеуді дамыту, қазақ тілі)

	<p>белгіленген межеге дейін бастарын төмен түсірмей, аяқтарына шалынбай, аяқ пен қолдың қимылын сәйкестендіріп, бәріне еркін жүгіру керектігін айтады. Педагог жүгірудің бір бағытта ғана болатынын балаларға түсіндіреді және қалай жүгіру керектігін тағы да естеріне салады. Екі топтағы балалардың қайсы ережеге сай және жылдам жүгірсе, сол топ жеңген болып есептеледі. (дене шынықтыру)</p> <p>"Не жасырылған" дидактикалық ойыны. Мақсат-міндеттері. Балалардың ойлау қабілеттерін, қиялдарын, байланыстыра сөйлеуін дамыту; заттардың қасиеттерін танып, білуге деген қызығушылықтарын арттыру. Барысы. Алдымен педагог, кейін балалар кезектесіп, жүргізуші ролін атқарады. Жүргізуші сөзбен балалар жасырған (ойыншықты, құбылысты, жан-жануарды, құсты, өсімдікті) затты суреттейді, бірақ атамайды. Ойыншы балалар жауабын табуға тырысады.</p>	<p>қабілетін дамыту; әнді орындау кезінде дұрыс тыныс алу техникасына жаттықтыру; ырғақты қимылдар мен би элементтерін музыкамен сәйкестендіруді үйрету. Балаларды мәдени қарым-қатынас пен ізгілік ережелеріне тәрбиелеу; эстетикалық талғамын, ұйымдастырылған іс-әрекетке белсенділіктерін арттыру.</p> <p>"Қорқақ қоян" ойыны. Мақсат-міндеттер. Музыкалық жетекшіге ілесе ән айту қабілеті мен ырғақты сезіне білу қабілетін дамыту.</p> <p>Қоршаған ортамен танысудан ойын-жаттығу "Қоян". Мақсат-міндеттері. Қоянның ерекшеліктері арқылы балалардың сөздік қорын молайту және тілін жетілдіру; қоянның дене мүшелерін атағанда көзбен қабылдау, фонематикалық есту қабілетін және зейіні мен қоянға тәжірибе жұмыстарын жасауды, басқа аңдармен салыстыруға қызығушылықтарын дамыту.</p>		<p>бағытта ғана болатынын балаларға түсіндіреді және қалай жүгіру керектігін тағы да естеріне салады. Екі топтағы балалардың қайсы ережеге сай және жылдам жүгіреді, сол топ жеңген болып есептеледі. (дене шынықтыру)</p> <p>Шығармашылық "Қоянның жаңа тоны". Мақсат-міндеттер. Балалардың жабайы табиғат әлемі туралы білімдерін кеңейту; қоянның жыл мезгіліне сай сұр тонын қыста ақ тонға ауыстыруы ерекшеліктерінің мәнін түсіндіру; жапсыру әрекетінде қоянның дене құрылысымен таныстыру; күз мезгілінің ерекшеліктері туралы ұғым беру.</p> <p>Дидактикалық ойын: "Ненің құлағы?". Мақсат-міндеттер.</p>	<p>Қоршаған ортамен танысудан ойын-жаттығу "Жабайы жануарлар". Мақсат-міндеттері. Балаларға жабайы жануарлар туралы түсінік бере отырып, олардың күшіктерімен таныстыру; жабайы жануарлардың күшіктерін бір-бірінен ажыратып, атау дағдыларын жетілдіру.</p> <p>Дидактикалық ойын. "Жабайы жануарлардың төлдерін ата". Мақсат-міндеттері. Жабайы аңдар мен олардың күшіктерін табуды үйрету.</p>
--	---	--	--	---	--

<p>Балалармен жеке жұмыс: 16.15-16.30</p>	<p>"Кірпіжан" тақпағын жаттау. Мақсат-міндеттері. Көркем сөздер айтқызу. Д. Ахметова "Кірпіжан". Кірпіжан, кірпіжан, Қайда жортып барасың? Орманнан, орманнан Нені іздеп аларсың?</p> <p>Жолым көп, жолым көп, Қоректі іздеймін. Қорек көп, қорек көп, Тауып алып, жеймін. (көркем әдебиет)</p>	<p>Саусақ жаттығуы. "Қонжық". Қонжық жүрсе орманда, (жұдырықтарды қысып, бір жағымен үстелге, тізеге соққылау). Томпаң-томпаң басады. Қорбаң-қорбаң қорбандап (алақандарды ашып, саусақ ұштарын бір-біріне қарсы салып, алақандардың ішкі жағымен соққылау), Бізді көрсе қашады. (саусақтарды алға қарату, кезек соққылау). (сөйлеуді дамыту)</p>	<p>Сөздік жаттығуы. "Төлдерін ата". Мақсат-міндеттері. Бір үстелде отырған балалар жұбына, екі жабайы аңның енелері мен төлдері бар екі жұп суреттері араластырылып ұсынылады. Үстел басында отырған бала кез келген жабайы аңдар, енесі мен төлінің жұбын құрастырады. Жұп құрастырылғаннан кейін, әрбір бала жабайы аңды және оның төлін айтады. (сөйлеуді дамыту, қазақ тілі, танымдық дағдылар)</p>	<p>"Түлкі" тақпағын жаттау. Мақсат-міндеттері. Көркем сөздер айтқызу. Төлеу Шаханов "Түлкі". Жем іздеп жүгіріп, Аңшыдан тығылып. Қақпанға жуымай Жүреді қуын-ай! (көркем әдебиет)</p>	<p>"Қасқыр" тақпағын жаттау. Мақсат-міндеттері. Көркем сөздер айтқызу. Жүсіп Қыдыров "Қасқыр". Көрдiңiз бе әне, аға, Атам қуған арланды! Түнде шауып қораға Дүркіреткен бар малды. Қолға түсіп қалыпты, Сыбағасын алыпты. (көркем әдебиет)</p>
<p>Серуенге дайындық: 16.30-16.50</p>	<p>Балаларды серуенге ынталандыру; серуенге ойын жабдықтарын іріктеу; балалармен жеке әңгімелесулер; шалбарын, бас киімі мен бәтеңкесін реттілікпен киюін қадағалау. (мәдени-гигиеналық дағдылар, дербес әрекет)</p>				
<p>Серуен: 16.50-17.50</p>	<p>Түскі серуен кезіндегі зерттеу іс – әрекеті, ойын жаттығуларын жалғастыру. Ойын кезінде қауіпсіздік ережелерін сақтауға дағдыландыру.</p>				
<p>Серуеннен оралу: 17.50-18.00</p>	<p>Өз шкафын белгі бойынша тауып алуға, өз киімін өзі шешуге, өз қажеттері жайында айтуды үйрету. (мәдени-гигиеналық дағдылар, дербес әрекет)</p>				
<p>Балалардың үйге қайтуы (ата-аналарға кеңес): 18.00-18.30</p>	<p>Ата-аналарға кеңес. "Балаларды суықтан қалай қорғауға болады?"</p>	<p>Ата-аналарға арналған ұсыныс. "Балаңыз сырқаттанып қалса ..."</p>	<p>Ата-аналарға кеңес. "Бала ұрыншақ болса ..."</p>	<p>Әңгімелесу. "Баланы еңбекке баулу".</p>	<p>Сөйлеу тілінің бұзушылықтары бар балалардың ата-аналарына арналған кеңестер.</p>

Тексерілгені
 21.11.2022ж
 [Signature]

МКҚК -ны «Ақкөгершін» бөбекжай балабақшасы «Болашақ» ересек тобының 2022-2023 оқу жылындағы ұйымдастырылған іс -әрекетінің апталық циклограммасы IV-апта қараша (21.11- 25.11.2022ж)

Тәрбиешілер: Әсіл айгүл Жаппарқызы
Сайдвалиева Гүлзира Еркінбайқызы.

Апта күндері	Дүйсенбі	Сейсенбі	Сәрсенбі	Бейсенбі	Жұма
Күн тәртібі	21.11.2022ж	22.11.2022ж	23.11.2022ж	24.11.2022ж	25.11.2022ж
Балаларды қабылдау 08.00-08.30	Таңғы сүзгі: балалардың терісін, дене қызуын, сыртқы көрінісін тексеру. Балаларды жақсы көңіл күймен қарсы алу және оларға қолайлы жағдай жасау. Баланың көңіл күйін, оның жеке пікірін, қызығушылығын анықтау. (сөйлеуді дамыту)				
Ата-аналармен әңгімелесу, кеңес беру 08.00-08.30	"Баланың сұрағына ашуланбай жауап бересіз бе?" тақырыбында әңгімелесу, сауалнама жүргізу, кеңес беру.				
Балалардың дербес әрекеті (баяу қимылды ойындар, үстел үсті ойындары, бейнелеу әрекеті, кітаптар қарау және тағы басқа әрекеттер) 08.30-08.45	"Асхана бойынша кезекшілік". Мақсат-міндеттері. Балаларға кезекші міндеттерін өз бетінше және адал орындауды үйрету. Қолды мұқият жуу, кезекшінің киімін кию, үстелді дұрыс қою. Тамақтанғаннан кейін ыдыстарды тазалау. Еңбек дағдыларын дамыту, үстелді жабдығында ретсіздікті көре білу.	"Төсектерді салуға күтушіге көмек көрсету". Мақсат-міндеттері. Балаларға өз төсек-орындарын ажыратуды үйрету; ересектерге қолдарынан келетін көмек көрсетуге ынтаны тәрбиелеу; жұмысқа ниеттенуді, тапсырылған іс үшін жауапкершілік сезімін тәрбиелеу.	"Өз төсегімізді жинауды үйренеміз". Мақсат-міндеттері. Балалардың өз төсегіне күтім жасау бойынша біліктері мен дағдыларын қалыптастыру; ұқыптылыққа, басқа біреуге көмектесуге ұмтылуға тәрбиелеу; еңбекке ұқыпты қарауға тәрбиелеу; өзіне-өзі қызмет көрсету бойынша дербестігі мен дағдыларын дамыту.	"Бөлме өсімдіктерін суғару". Мақсат-міндеттері. Өсімдіктердің жарық пен ылғалды қажет ететіні туралы білімдерін кеңейту, ылғалды сүйетін және құрғақшылыққа төзімді, фотофильді, көлеңкеге төзімді өсімдіктерді жапырақтарынан қалай тануға болатындығын үйрету.	"Шешіну бөлмесінің шкафындағы тәртіп". (тәрбиешінің көмекшісімен бірге) Мақсат-міндеттері. Балаларды жеке киім шкафтарында тәртіп сақтауды үйрету: шкафты киім мен аяқ киімнен босату, сөрелерді дымқыл шүберекпен сүрту және киімді орнына мұқият бүктеу. Еңбекқорлықты, тәртіпті сақтауды, ұжымда бірігіп еңбек етуді үйрету.
	"Суретті жина". Дидактикалық тапсырма. "Дана және оның достары!"	Дидактикалық ойын. «Не артық?» Әр баланың алдына жемістер мен көгөністер	Дидактикалық ойын. «Зат неге ұқсайды?» Мақсат-міндеттері. Балаларға бөлме ішіндегі заттардың	Саусақ жаттығуы. Бір дегенің - білеу, Екі дегенің - егеу, Үш дегенің - үскі,	Еркін ойындар. Мақсат-міндеттері. Ересек адамның көмегімен ойын үшін ыңғайлы орынды таңдауды

	<p>Ойын ережелері: конвертті таңдап алып, сурет қиындыларын жинайды. Суретті жылдамдыққа жинайды. Ойын әрекеті: бөлшектерді іздеу, болжау. (танымдық дағдылар)</p>	<p>араласқан суреттер беріледі. Арасынан артығын тауып, оларды атау ұсынылады. Балалар жемістер мен көгөністерді ажыратады. Мысалы: алма, анар, лимон, орамжапырақ. Мұнда орамжапырақ артық. Орамжапырақ көгөністерге жатады, қалғаны жемістерге жатады. (сөйлеуді дамыту, қазақ тілі)</p>	<p>кандай пішінге ұқсайтынын ажыратып айта білуді үйрету. (сөйлеуді дамыту, қазақ тілі)</p>	<p>Төрт дегенің - төсек, Бес дегенің - бесік, Алты дегенің - асық, Жеті дегенің - желке, Сегіз дегенің - серке, Тоғыз дегенің - торқа, Он дегенің - оймақ, Он бір - қара жұмбақ. (сөйлеуді дамыту)</p>	<p>үйрету, ойын ортасын ұйымдастыру қабілетін қалыптастыру.</p>
<p>Таңертеңгі жаттығу 08.45-09.00</p>	<p>Жалпы дамыту жаттығулары</p> <ol style="list-style-type: none"> 1.Бастапқы қалып: аяқ арасы алшақ, дене тік, қол төменде. 1.2. Қолды алға көтеру. 1.3. Саусақарын бүгу, қолдарын айналдыра қимылдау. 1.4. Бастапқы қалыпқа келу. 2. Бастапқы қалып: аяқ арасы алшақ, қол белде. 2.1. Кезекпен екі жаққа бұрылғанда екі қолды екі жаққа жіберу. 2.2. Оңға, солға иілу. 2.3. Қолдың ұшын аяқтың ұшына жеткізу. 2.4. Бастапқы қалыпқа келу. 3. Аяқтың ұшына көтерілу. 3.1. Екі аяқтың өкшесін кезек-кезек тоқылдату. 3.2. Содан кейін ұшымен топылдату. 3.3. Бастапқы қалыпқа келу. <p>(дене шынықтыру, дербес әрекет)</p>				
<p>Таңғы ас: 09.00-09.30</p>	<p>Балалардың беті-қолдарын жуғызып, таңғы асқа отырғызу. Тамақтану мәдениетімен таныстыру. Қасықты дұрыс пайдалануын үйрету. Тамақ ішіп отырғанда сөйлемей. Тамақтанғаннан кейін беті-қолды жуу.</p>				

	Жуынсаң сен әрдайым, Таза бетің, маңдайың, Тазалықтың досы, Су дегенің осы. (мәдени-гигиеналық дағдылар, көркемсөз, сөйлеуді дамыту)				
Ұйымдастырылған іс-әрекетке дайындық 09.30-09.45	Ертегілер әлеміне саяхат жасайды. (сөйлеуді дамыту)	Ертегі түрлерін естеріне түсіріп, ертегілер жайлы әңгімелеседі. (көркем әдебиет, сөйлеуді дамыту)	Ертегілерді сахналайды. (көркем әдебиет, сөйлеуді дамыту)	Сахналаудың түрін таңдап, ертегіні сахналайды. (көркем әдебиет, сөйлеуді дамыту)	Ертегі туралы дидактикалық ойындар ойнайды. (көркем әдебиет, сөйлеуді дамыту)
Ұйымдастырылған іс-әрекет: 09.45-10.30	Дене шынықтыру "Арқан астынан еңбектеу". Мақсат-міндеттері. Биіктігі 40 см арқанның астынан қолды жерге және денені арқанға тигізбей, бір қырымен еңбектеу, 5 м қашықтықта орналасқан затқа дейін оң және сол аяқпен кезек секіру, гимнастикалық орындықтың үстімен құм салынған қапшаларды басына қойып, дене тепе-теңдігін сақтап жүру дағдыларын үйрету. "Кім тез жүгіреді?" қимылды ойыны. Мақсат-міндеттері. Бір сызыққа тұрғызып, белгіленген межеге дейін бастарын төмен түсірмей,	Қазақ тілі "Үш аю" ертегісін оқу. Үлкен, орташа, кішкентай". Мақсат-міндеттері. "Үш аю" танымал ертегісінің сюжетін еске түсіру; үш түрлі көлем жайлы "үлкен", "орташа", "кішкентай" түсініктерін бекіту; адамдардың қонақтағы әдепті мінез-құлқы жайлы білімдерін кеңейту. (сөйлеуді дамыту, математика негіздері, құрастыру) Музыкалық-ырғақты сөздік жаттығу. «Үлкен», «орташа», «кішкентай» туралы ән. Мақсат-міндеттері. Балаларды ертегідегі заттың көлемін анықтайтын үш сөзді дыбыстап айтуға жаттықтыру.	Дене шынықтыру "Иілгіш боламыз". Мақсат-міндеттері. Балаларға жетекшімен ауыса отырып жүгіруге; құрсаудан еңбектеп өтуді үйрету. Тыныс алу жаттығуы. "Балапандар" жаттығулары: аяқты сәл алшақ қойып алға қарай еңкею, "қанаттарын" артқа апару. Кішкене адыммен жүгіріп, "шип-шип-шип" деу. (20-30 секунд). (дене шынықтыру)	Музыка "Қоңыраулар сыңғыры". Мақсат-міндеттері. Балалардың нәзік те сырлы классикалық музыкаға деген ықыласы мен қызығушылығын арттыру; ән айту кезінде әнді эмоционалды қабылдай білуді пысықтау. «Музыкадағы үш кит» дидактикалық ойыны. Мақсат-міндеттері. Музыкадағы «Үш кит» тақырыбы бойынша балалардың білімін бекіту. (музыка)	Дене шынықтыру "Қимылдарды қалай танимыз?" Мақсат-міндеттері. Балаларды 20-25 см биіктікке секіру; гимнастикалық қабырғамен оңға, солға ауысу арқылы өрмелеуді үйрету.

	аяқтарына шалынбай, аяқ-қол қимылын сәйкестендіріп, еркін жүгіруді үйрету. (дене шынықтыру)	Музыка "Қоңыраулар сыңғыры". Мақсат-міндеттері. Балалардың нәзік те сырлы классикалық музыкаға деген ықыласы мен қызығушылығын арттыру; ән айту кезінде әнді эмоционалды қабылдай білуге үйрету. «Музыкадағы үш кит» дидактикалық ойыны. Мақсат-міндеттері. Музыкадағы «Үш кит» тақырыбы бойынша балалардың білімін бекіту. (музыка)			
Серуенге дайындық 10.30-10.40	Балаларды өз киімдерін тануды, атауды, өз шкафын таңбалауыш арқылы табуды үйрету. (мәдени-гигиеналық дағдылар, дербес әрекет)				
Серуен 10.40-12.20	Желдің соғуын бақылау. (қоршаған ортамен танысу, сөйлеуді дамыту, көркем әдебиет) Мақсат-міндеттері. Балалардың бақылау дағдыларын қалыптастыру; желдің соғуын анықтау; ағаштардың қозғалуы, бұлттардың аспанда тез көшуі, қатты желде	Сары жапырақтарды бақылау. Мақсат-міндеттері. Балалардың көңілін сары жапырақтарға аудару, жапырақтардың жергі түсу құбылысын байқату; күз құбылыстары жөнінде ұғымдарды қалыптастыру; зейінді, ойлау қабілетін дамыту. (сөйлеуді дамыту, қоршаған ортамен	Шалшық суды бақылау. (қоршаған ортамен танысу, сөйлеуді дамыту, көркем әдебиет) Мақсат-міндеттері. Балалардың назарын жаңбырдан соң жиналатын шалшық суларға аудару. Жаздың ыстық күнінде шалшық сулардың жерге жылдам сіңетініне, ал күзде	Аула сыпырушының жұмысын бақылау. (қоршаған ортамен танысу, сөйлеуді дамыту, көркем әдебиет) Мақсат-міндеттері. Аула сыпырушының еңбек ету барысын бақылау. Еңбек нәтижесін атап көрсету (таза жолдар, бау-бақшаларды ағаштардан түскен жапырақтардан тазалау) және оның маңыздылығы; еңбек құралдарын атап беру	Ауа райын бақылау. (қоршаған ортамен танысу, сөйлеуді дамыту, көркем әдебиет) Мақсат-міндеттері. Балаларға күзгі өзгерістер туралы және өлі табиғат туралы мәлімет беру: ауа температурасының төмендеуі, күннің суытуы; бұлтты және жаңбырлы күндер, аспанның сұрланып бұлыңғыр тартуы, бұлттың көшуі, күн көзінің сирек шығуы, жапырақтардың сарғайып жерге түсуі. Табиғатты сүюге

	<p>ағаштардың жапырақтарының түсуі, жел бағытын анықтау. Жаздың күні жел қандай болады, ағаш басының қозғалуы; күзбен салыстыру. Жұмбақ. Қанаты жоқ – ұшады, Аяғы жоқ – қашады. (Жел.)</p> <p>Тәжірибе. Желге қарсы жүгіру.</p> <p>Қорытынды. Желге қарсы жүгіру қиын.</p> <p>"Өз үйінді тап" қимыл-қозғалыс ойыны. (дене шынықтыру)</p> <p>Мақсат-міндеттері. Ептілікті, белгі бойынша жылдам әрекет ету біліктерін дамыту, ойын ережесін нақты орындауға дағдыландыру. Балаларға түрлі таңбалауыштар үлестіріледі. Белгі бойынша балалар алаңның түрлі жерлерінде жапсырылған белгілі үлкен таңбалауыштарға, өздерінің таңбалауыштарына</p>	<p>танысу)</p> <p>Ұшты талдан жапырақ Сары көбелек секілді. Аспанда жай шатырлап, Тамшы жерде секірді. (М. Әлімбаев)</p> <p>Балаларға көркемсөздер жолдарында бейнеленген жапырақтарды ағаштан көріп, жерге түсетінін байқауға қызықтыру.</p> <p>"Кім тыныш?" қимылды ойыны.</p> <p>Мақсат-міндеттері. Балаларды бір бағытта тыныш жүру әдебіне үйрету, аяқтың табанын толық басып және аяқ ұшымен жүріп қимылдау дағдыларын қалыптастыру; сигналға сай қозғалуға ынталандыру. - Балалар, қазір аяқтарымызды нық басып, менің соңымнан сайға қарай жүрейік. Сайға қарай адымдаймыз, Түрлі дыбысты тыңдаймыз. Көрейік. Бұл қай бұрыш? Тыңдайық. Тыныш ...</p>	<p>салқын түскенде жерге ұзақ уақыт сіңбей, батпақ болып жататынына мән беру.</p> <p>Көркемсөз.</p> <p>Сылдырлайды мөлдір су, Мөлдір суға бетінді жу. Тазалықтың досы, Су дегенім осы.</p> <p>Тәжірибе. Суға тастар мен жаңғақтарды лақтыру. Мақсат-міндеттері. Кейбір заттардың суға батып кететінін, ал кейбірулерінің су бетінде қалқып жүретінін бақылау.</p> <p>Қимылды ойын. «Бір аяқпен жолдан секіру». (дене шынықтыру)</p> <p>Ойын алаңындағы ережені сақтай отырып, бір аяқпен алға жылжып секіруді үйрету.</p> <p>Қимылды ойын. «Айна» (дене шынықтыру)</p> <p>Мақсат-міндеттері. Қимылдардың мәнерлілігі мен шеберлігіне тәрбиелеу. Ойын барысы. Ойыншылар алаңда</p>	<p>(сыпырғыш, қалақ, күрек, қоқыс жәшігі). Аула сыпырушы еңбегінің нәтижесіне ұқыпты қарауға үйретіп, балаларды ұқыптылыққа тәрбиелеу. Мақал-мәтел. Еңбексіз өмір – сөнген көмір.</p> <p>Қимылды ойын. «Құнан шабысы» (қырғыз халқының ұлттық ойыны). (дене шынықтыру)</p> <p>Ойын ережесін сақтауға (белгіден соң жүру, бірін-бірі итермеу) үйрету. Жылдамдықпен күш жігерді дамыту.</p> <p>"Ұядағы құстар" қимыл-қозғалыс ойыны. (дене шынықтыру)</p> <p>Мақсат-міндеттері. Белгі бойынша екі аяқпен секіру; ептілікке, зейінділікке тәрбиелеу, қозғалыс үйлесімділігін дамыту.</p> <p>"Аққу-қаздар" қимыл-қозғалыс ойыны. (дене шынықтыру)</p> <p>Мақсат-міндеттері. Санамақ арқылы жүргізушіні тағайындауға, ойын шартын бұзбай ойнауға дағдыландыру; кеңістікті бағдарлауға, жалтарып жүгіруге; жылдамдыққа, шапшаңдыққа, зейінділікке тәрбиелеу.</p>	<p>баулу.</p> <p>Қимылды ойын. «Қыз қуу» қазақ халқының ұлттық ойыны). (дене шынықтыру)</p> <p>Балаларды ойын ережелерін сақтауды үйрету. Алаңда дұрыс қозғала білу. Бір-бірлеріне кедергі жасамау. Дабылға жылдам назар аудару.</p> <p>"Балықшылар мен балықтар қимыл-қозғалыс ойыны. (дене шынықтыру)</p> <p>Мақсат-міндеттері. Балаларды ойынның шарты бойынша әділ ойнауға баулу; бір немесе қарама-қарсы бағытта, бір-біріне соғылмай, жылдам жүгіре білуге дағдыландыру; дене бұлшық еттерін нығайту, ептілікті, жылдамдықты дамыту. Балалар "балықшыларды" (бір-екі бала) санамақпен тағайындайды, қалған балалар "балықтарды" сомдайды. Белгі бойынша "балықтар" алаңның бір жағынан екінші жағына, бірін-бірі итермей, соғылмай, жылдам жүгіреді Сол кезде алаңның ортаңғы екі шетінде тұрған "балықшылар" "балықтарды" қолмен түртіп, ұстап алуға тиісті. Ойынның соңында балалар</p>
--	--	--	---	---	---

	<p>жүгіреді. Кім өз орнын бірден таба алмаса, балалардың қалаулары бойынша тақпақ не ән айтып береді. Ойынды екінші рет өткізу үшін, таңбалауыштарды қайта тарату керек.</p> <p>Қимылды ойын. «Желбезекпен жүгіру». (дене шынықтыру) Желбезекті қолға алып жарысу. Кім мәрегебірінші болып жетеді, сол бала жеңімпаз болады.</p> <p>Еңбек: тәрбиешіге көмек. Үлкендерге қызмет көрсету, ауланы тазартуға қатысу, жапырақтарды жинау.</p> <p>Өз бетімен ойындар: «Желбезекпен ойын». Қолайлы жағдай жасау, алаң ішінде іс-қимылдарды дамыту. Көтеріңкі көңіл күйде болу.</p>	<p>Тыныш ...</p> <p>- Қанекей, аяқтың ұшымен тыныш жүрейік ...</p> <p>- Бұл жақта не бар екен?</p> <p>- Тамаша!</p> <p>Педагог белгілі объектіні тапқандарын айтады, балаларды мақтайды.</p> <p>Жаттығу бірнеше рет өткізіледі, жүру бағыттары ауысады.</p> <p>(дене шынықтыру, сөйлеуді дамыту, қоршаған ортамен танысу)</p>	<p>тұрады, жүргізуші оларға қарсы жағында болады.</p> <p>Балалар жүргізушінің айнадағы көрінісі болады.</p> <p>Жүргізуші «айна алдында» әртүрлі еліктеу әрекеттерін орындайды (тарау, киімді түзету және тағы басқа). Ойыншылар жүргізушімен бір уақытта оның қимыл-әрекетін, тек қимылдарды ғана емес, сонымен қатар мимикасын да дәл жеткізуге тырысу керек.</p> <p>Жүргізушінің рөлін тәрбиеші де, бала да орындай алады.</p> <p>Еңбек: «Балалармен бірге балабақша алаңын жылы сумен жууды бақылау». Еңбектің маңыздылығын сезінуге және үлкендерге көмектесуге үйрету.</p> <p>Өз бетімен ойындар. Гимнастикалық құралдарға өрмелеу (баспалдақ және тағы басқа).</p> <p>Балалардың қосалқы ойындарға қызығушылықтарын</p>	<p>Сөйлеу, ойлау қабілеттерін дамыту.</p> <p>Ойын шарты.</p> <p>Балалардың ішінен біреуін "қасқыр" етіп сайлайды, қалғаны "аққу-қаздар" болады.</p> <p>"Құсшы" болып алғашында педагог, кейін балалардың біреуі ойынды жүргізулері мүмкін.</p> <p>Құсшы құстарды жем жеуге босатады да, былай дейді:</p> <p>- Аққу-қаздар! (Ға-ға-ға!)</p> <p>- Жем жедіңдер ме? (Иә, иә, иә!)</p> <p>- Су іштіңдер ме? (Жо-оқ, жо-оқ!)</p> <p>Құсшы:</p> <p>- Суға ұшып келіңдер! Ошаққа абайлап жетіңдер! Сақ болыңдар, аш қасқыр келеді!</p> <p>"Аққу-қаздар" иелеріне қарай ұшулары керек. Ал, "аш қасқыр" болса, құстарды ұстап алып жеуге тырысады. Ұсталған "аққу-қаздар", "қасқырға" көмектеседі.</p> <p>Сөйтіп, аққу-қаздар азайып біткенше ойын жалғасады.</p> <p>Еңбек: аула сыпырушыға көмектесу.</p> <p>Балалардға ересектерге көмектесуді үйрету. Еңбектенуге құштарлықтарын дамытып, ұқыптылыққа тәрбиелеу.</p>	<p>"балықшылар" ұстаған "балықтарды" санайды, кімнің көп балық ұстағанын анықтайды.</p> <p>Ойын бірнеше рет қайталануы мүмкін.</p> <p>Еңбек: гүлдерден гүлшоғын жасау.</p> <p>Сұлулықты сезінуге баулу. Жеке істерін қошеметтеу.</p> <p>Өз бетімен ойындар. «Сүйікті ойыншықтармен ойнау». Қуанышты жағдайлардың туындауына жағдай жасап, әр баланың өзінің қызықты ісімен айналысуына мүмкіндік беру.</p>
--	--	--	--	---	--

			дамытып, тату ойнауларын қадағалау.	Өз бетімен ойындар. Доппен ойын. Әр балаға доппен ойнау мүмкіндігін беру. Ойын барысында еркіндік пен қуаныш сезімін оята білу.	
Серуеннен оралу 12.20-12.30	Балаларды киімдерін жүйелі шешінуге дағдыландыру, шкаф сөрелеріне киімдерін орналастыру, қолдарын жуу. (мәдени-гигиеналық дағдылар, дербес әрекет)				
Түскі ас 12.30-13.00	Балалардың беті-қолдарын жуғызу, таңғы асқа отырғызу. Тамақтану мәдениетімен таныстыру. Қасықты дұрыс пайдалануды үйрету. Тамақ ішіп отырғанда сөйлемей. Тамақтанғаннан кейін беті-қолды жуу.				
Түскі ұйқы:13.00-15.10	"Алтын балық" ертегісін оқып беріп, балаларды ұйықтату. (көркем әдебиет)				
Бірге-бірте тұрғызу, сауықтыру шаралары 15.10-15.40	Жалпақтабандықтың алдын алу мақсатында денсаулық жолдарымен жүру. Алған білімдерін бекітіп, мәдени-гигиеналық дағдыларын орындау. Домала, доп, домала (екі қолды айналдыру) Балшыққа тек жолама (сұқ саусақпен ескерту жасау) Жек көремін оныңды (сұқ саусақты оң және сол жаққа қозғау) Бүлдіресің қолыңды (екі қолының алақандарын жоғары көтеріп айналдыру) Секіріп өт ордан да, (екі қолды жұдырықтап кезек-кезек бірінің үстінен бірін секірту) Секіріп өт жолдан да, (екі қолды жұдырықтап кезек-кезек бірінің үстінен бірін секірту) Қуса күшік жетпесін (баяу жүгіру) Мәшине басып кетпесін (мәшиненің рулін айналдыру) (мәдени-гигиеналық дағдылар, дербес әрекет)				
Бесін ас 15.40-16.00	Гигиеналық дағдылар Мақсат-міндеттері. Балалардың мәдени-гигиеналық дағдылар туралы, кейбір жұқпалы аурулардың себептері туралы білімдерін кеңейту.				
Балалардың дербес әрекеті (баяу қимылды ойындар, үстел үсті ойындары, бейнелеу әрекеті, кітаптар қарау және тағы басқа әрекеттер) 16.00-16.15	Сөйлеуді дамытудан ойын-жаттығу "Ойыншықтар фабрикасына саяхат" ертегісін мәнерлеп оқу. Сөйлеудің дыбыстық мәдениеті: [ф], [п], [б] дыбыстары"	Сурет салудан ойын-жаттығу "Ғажайып әлемінің шамдары". Мақсат-міндеттері. Балаларға дымқыл қағаз бетіне акварельге малынған қылқалам	Жапсырудан ойын-жаттығу "Ағаштарды қар басты". Мақсат-міндеттері. Балаларды қоңыр түсті қағаздың үстіне алақандарын бастырып, қайшының көмегімен қиып алып, ағаштың діңі мен ұшар басын көк түсті қағаздың	Математика негіздерінен ойын-жаттығу "Түрлі пішіндерге толған ғажайып көлік. Шаршы, дөңгелек, үшбұрыш". Мақсат-міндеттері. Балалардың үшбұрыш, дөңгелек және шаршы сияқты геометриялық	Қоршаған ортамен танысудан ойын-жаттығу "Өсімдіктер күтімі". Мақсат-міндеттері. Балаларды бөлме өсімдіктерімен таныстыру; бөлме гүлдерінің аттарын жатқа айтуға және оларды көргенде тануды

	<p>Мақсат-міндеттері. Балаларды ойыншықтар фабрикасы туралы ертегі мазмұнымен таныстыру; ертегі жанры туралы ұғымдар қалыптастыру; ойыншықтардың пайда болуы туралы жаңа мәліметтер беру. Фонетикалық ритмика. "Па-ба-па, па-ба-па, жүреді жолда арба".</p> <p>Дидактикалық ойын. "Сықырлы сөздер". Мақсат-міндеттері. Балаларды жылдам ойлауға, зейін, ойлау қабілетін дамыту. Педагог кез келген сөзді айтады, балалар жақсылап ойланып, сол сөзге ұқсас сөзді айтуы қажет. Мысалы: қасық - асық, тал - тау, тар - қар, алақан - алақай. (сөйлеуді дамыту, қазақ тілі)</p>	<p>ұшымен шамдар тәріздес дақтарды және дақтардан жан-жаққа шашыраған сәулелерді салу техникасын үйрету. «Вагондарға дөңгелек таңдау». Мақсат-міндеттері. Геометриялық пішіндерді ажыратуды, олардың қасиеттерін білуге жаттықтыру, ойлау қабілетін дамыту. Ойынның құрал-жабдықтары: қағазға салынған вагондар, әртүрлі геометриялық пішіндер. Ойынның мазмұны: балалар вагондарға лайық дөңгелектерді әртүрлі пішіндердің ішінен табады. (математика негіздері, сөйлеуді дамыту)</p>	<p>үстіне, дәл ортасына орналастырып, әдемілеп жапсыруды үйрету. Дидактикалық ойын. "Кім (не) алғашында не немесе кім болды?" Мақсат-міндеттері. Ойлауды дамыту, сөздікті кеңейту, істің соңын бекіту. Қозғалыс: балалардың кез келгеніне допты лақтырады, затты немесе жануарды атайды, бала тәрбиешіге допты қайтарғанда аталған заттың кім (не) екені туралы сұраққа жауап береді:. Тауық - жұмыртқа. Нан - ұн. Жылқы - құлын. Шкаф - тақтай. Сиыр - бұзау. Велосипед - темір. Көйлек - мата. Балық - жұмыртқа. Етік - тері. Алма ағашы - тұқым. Үй - кірпіш. Күшті - әлсіз. Көбелек - құрт. Ересек - бала.</p>	<p>пішіндердің қасиеттері жөнінде білімдерін тиянақтау. Дамытушы ойын. "Ғажайыптар көлігін жөндейік." Мақсат-міндеттері. Геометриялық пішіндерді атауды, сөзбен сипаттауды үйрету. (сөйлеуді дамыту) Дидактикалық ойын. "Саңырауқұлақтың үйіндегі кемпіркосақ түстерін тап". Мақсат-міндеттері. Табиғат құбылыстарына қатысты жұмбақты шешу. (көркем әдебиет, сөйлеуді дамыту, қазақ тілі)</p>	<p>үйрету. "Бөлме өсімдіктерін күтейік" дидактикалық ойыны. Мақсат-міндеттері. Бөлме өсімдіктерінің атауларын, оларды күту ерекшеліктерін балалардың есіне түсіру, бірігіп жұмыс істеуді үйрету, достық қарым-қатынасқа тәрбиелеу.</p>
<p>Балалармен жеке жұмыс 16.15-16.30</p>	<p>Дидактикалық ойын. «Сөзді өзгерт»:</p>	<p>Дидактикалық ойын. «Қай қолымда көп».</p>	<p>"Айырмашылықтарды тап" дидактикалық ойыны.</p>	<p>Дидактикалық ойын «Сипаттамасы бойынша</p>	<p>"Кім, қайда тұрады?" дидактикалық ойыны.</p>

	- Балалар, «Қыс» деген сөздегі соңғы «-с» дыбысын алып тастап, орнына «-з» дыбысын қойсақ қандай сөз шығады? Сөздегі бір дыбысты өзгерткенде сөздің мағынасы өзгеріп кететіні туралы түсінік береді. «-с» дыбысына аяқталатын сөздерді айтады, «-с» дыбысының орнына «-з» дыбысын қойып, сөзді өзгертіп айтуды ұсынады. (сөйлеуді дамыту)	Мақсат-міндеттері. Аз және көп заттарды ажыратуды, салыстыруды жаттықтыру; ойлау қабілеттерін дамыту. Ойынның құрал-жабдықтары: әртүрлі ұсақ заттар: моншақтар, түймелер. Ойынның мазмұны: ортаға бір баланы шақырып, оң және сол қолына көп және аз заттарды ұстатады. Бала қолда саны көп зат барын, қай қолында саны аз зат барын анықтайы. (сөйлеуді дамыту)	Мақсат-міндеттері. Есте сақталатын заттарды салыстыра білуді дамыту, олардан ұқсастықтар мен айырмашылықтарды табу. Ойын материалдары мен көрнекі құралдар: сюжеттік карталар. Сипаттама: 2-3 минут ішінде балаға карточкасын көрсету. Содан кейін оған басқа кейбір заттар немесе әрекеттер жоқ немесе ауыстырылған екінші картаны ұсыныңыз. Бала не өзгергенін анықтауы керек. (математика негіздері, сөйлеуді дамыту)	тап». Мақсат-міндеттері. Ұзын - қысқа, кең - тар, биік - аласа ұғымдарын бекіту. Ойынның құрал-жабдықтары: жануарлар және құстардың ойыншықтары. Ойынның мазмұны: балалар аю, түлкі, қасқыр, қоянның ойыншықтарын қарастырады. Әр ойыншықты анықтайды, оның атыауын айтады. Ойнаушылардың біреуі бөлмеден шығып кетеді, басқа ойнаушылар ойыншық туралы жұмбақ құрастырады. (сөйлеуді дамыту, қоршаған ортамен танысу)	Мақсат-міндеттері. Балалардың көру қабілетін, зейінін дамыту. Ойын материалдары мен көрнекі құралдар: әртүрлі жануарлардың "отбасылары" мен олардың үйлерінің суреттері, ретсіз тәртіпте берілген жануарларды үйлерімен байланыстыратын сызықтар салынған суреттер. Сипаттама: сызықтар бойынша қарындашты өткізбей, кімнің үйі қайда екенін анықтау керек. (сөйлеуді дамыту)
Серуенге дайындық 16.30-16.50	Мақсат-міндеттері: - киімді дұрыс бүктеуді, ілуді, аяқ-киімді түзу қоюды әдетке айналдыру; - өз бетінше жылдам және дұрыс ретпен киіне (шешіне) білуге дағдыландыру; - шкафқа ілінген, қойылған бас киім, киім, аяқ-киім сияқты заттарды өз орындарын біліп, тәртіпті сақтауды ұстануға тәрбиелеу; - ауа райына сай киінгенін қадағалай білуге, киімді, аяқ-киімді таза ұстауға баулу; - көмек көрсете білуге, алғыс айтуға тәрбиелеу. (дербес әрекет)				
Серуен: 16.50-17.50	Түскі серуен кезіндегі әрекеттерді жалғастыру. Қызықты ойындар ұйымдастыру.				
Серуеннен оралу 17.50-18.00	Балаларға киімдерін жүйелі шешінуге дағдыландыру, шкаф сөрелеріне киімдерін жинау, қолдарын жуу. (мәдени-гигиеналық дағдылар, дербес әрекет)				
Балалардың үйге қайтуы (ата-аналарға кеңес) 18.00-18.30	«Баланың бос уақытын дұрыс ұйымдастыру» тақырыбына әңгімелесу.	Баланың өздігінен орындайтын жұмыстары туралы әңгімелесу.	"Баланың сұрағына ашуланбай жауап бересіз бе?" тақырыбында әңгімелесу, сауалнама жүргізу, кеңес беру.	"Бала - біздің айнамыз" тақырыбында әңгімелесу.	Ұйымдастырылған іс-әрекеттің бір апталық жұмысы туралы әңгімелесу.

МКҚК- ны «Ақкөгершін» бөбекжай балабақшасы «Болашақ» ересек тобының 2022-2023 оқу жылындағы ұйымдастырылған іс-әрекетінің апталық циклограммасы V-апта қараша (28.11- 02.12.2022ж)

Тексерілді
29.11.2022ж
Шығал

Тәрбиешілер: Әсіл Айгүл Жаппарқызы.

Сайдвалиева Гүлзира Еркінбайқызы.

Апта күндері	Дүйсенбі	Сейсенбі	Сәрсенбі	Бейсенбі	Жұма
Күн тәртібі	28.11.2022ж	29.11.2022ж	30.11.2022ж	01.12.2022ж	02.12.2022ж
Балаларды қабылдау:08.00-08.30	Таңғы сүзгі: балалардың терісін, дене қызуын, сыртқы көрінісін тексеру. Балаларды жақсы көңіл күймен қарсы алу және оларға қолайлы жағдай жасау. Баланың көңіл күйін, оның жеке пікірін, қызығушылығын анықтау. (сөйлеуді дамыту)				
Ата-аналармен әңгімелесу, кеңес беру:08.00-08.30	"Баланың сұрағына ашуланбай жауап бересіз бе?" тақырыбында әңгімелесу, сауалнама жүргізу, кеңес беру.				
Балалардың дербес әрекеті (баяу қимылды ойындар, үстел үсті ойындары, бейнелеу әрекеті, кітаптар қарау және тағы басқа әрекеттер): 08.30-08.45	"Бөлме өсімдіктерін жуу". Мақсат-міндеттері. Балаларға суару әдістері және ережелер (толтырмай, біркелкі суару) туралы түсінік беру; өсімдіктерге күтім жасауға қызығушылықтарын дамыту. Балаларды үлкендерге өз қолдарынан келетін көмек көрсетуге тарту, бөлме өсімдіктері туралы балалардың идеяларын нақтылау.	"Шешіну бөлмесінің шкафындағы тәртіп". (тәрбиешінің көмекшісімен бірге) Мақсат-міндеттері. Балаларға жеке киім шкафтарында тәртіп сақтауды үйрету, шкафты киім және аяқкиімнен босату, сөрелерді дымқыл шүберекпен сүрту және киімді орнына мұқият бүктеу. Еңбекқорлыққа тәрбиелеу, тәртіп сақтауды үйрету. Ұжымда тату-тәтті еңбектенуге үйрету.	"Өз төсегімізді жинауды үйренеміз". Мақсат-міндеттері. Балалардың өз төсек-орнын ұқыпты ұстау дағдыларын қалыптастыру; ұқыптылыққа, басқа біреуге көмектесуге ұмтылуға тәрбиелеу; еңбекке ұқыпты қарауға тәрбиелеу; өзіне-өзі қызмет көрсету бойынша дербестігі мен дағдыларын дамыту.	"Ойыншықтардағы тәртіп". Мақсат-міндеттері. Жұмыс басталар алдында балаларға жұмыс алжапқышын киюді үйрету; ойыншықтарды тәртіпте ұстау: жуу, кептіру, сүрту және орнына қою. Еңбекқорлықты және тәртіпсіздікті көре білуді дамыту; сумен жұмыс кезінде ұқыптылықты дамыту. Өз еңбегі мен басқа адамдардың еңбегін құрметтеуге тәрбиелеу.	"Біз орындықтарды орнына орналастырамыз". Мақсат-міндеттері. Еңбек дағдыларын дамытуды жалғастыру; тапсырманы жылдам, мұқият орындау.
	Дидактикалық ойын "Ненің ізі?" Мақсат-міндеттері. Байқампаздыққа, ұқыптылыққа үйрету. (сөйлеуді дамыту)	Үстел үсті ойыны. "Логикалық ойын". Мақсат-міндеттері. Ойлау қабілетін, зейінін, ынтасын дамыту. (танымдық дағдылар, сөйлеуді дамыту)	Дидактикалық ойын. "Менің қайда және кім болып жұмыс істейтінімді тап". Мақсат-міндеттері. Мамандық түрлерінің атауын еске сақтауды үйрету, ой-қиялын, ынтасын дамыту. (сөйлеуді дамыту)	«Суреттер құрастыру». Мақсат-міндеттері. Балаларға ұсақ суреттерден бір мазмұнды сурет құрастыруды үйрету, әңгіме құрастыра білу, тіл байлығын, ой-өрісін дамыту, әртүрлі мазмұнды суреттер құрастыруға балалардың қызығушылығын дамыту.	«Заттарды салыстыру». Мақсат-міндеттері. Балаларды заттар мен шамаларды салыстыра білуге үйрету. Ұғымдардың мағынасын түсіндіру, оларды бір-бірінен ажыратуға баулу. Ойын-тілін танымдық әрекетін дамытып, баланы өзін қоршаған ортаға сүйіспеншілікке тәрбиелеу.

				(сөйлеуді дамыту)	Ойын атрибуттары: суреттер, ойыншықтар. Ойынның барысы: балалар әртүрлі заттарды салыстырады, суретін салады, айырмашылығын белгілері бойынша айтады. Жуан - жіңішке. Кең - тар. Биік - аласа. Үлкен - кішкентай. Ұзын - қысқа . Ұғымдарын үйрету. (математика негіздері)
Таңертеңгі жаттығу: 08.45-09.00	Жалпы дамыту жаттығулары 1.Бастапқы қалып: аяқ арасы алшак, дене тік, қол төменде. 1.2. Қолды алға көтеру. 1.3. Саусақтарын бүгу, қолдарын айналдыра қимылдау. 1.4. Бастапқы қалыпқа келу. 2. Бастапқы қалып: аяқ арасы алшак, қол белде. 2.1. Кезекпен екі жаққа бұрылғанда екі қолды екі жаққа жіберу. 2.2. Оңға және солға иілу. 2.3. Қолдың ұшын аяқтың ұшына жеткізу. 2.4. Бастапқы қалыпқа келу. 3. Аяқтың ұшына көтерілу. 3.1. Екі аяқтың өкшесін кезек-кезек топылдату. 3.2. Аяқтың ұшымен топылдату. 3.3. Бастапқы қалыпқа келу. (дене шынықтыру, дербес әрекет)				
Таңғы ас: 09.00-09.30	Балалардың беті-қолын жуып, таңғы асқа отыруы. Ас ішу мәдениетімен таныстырып отыру. Қасықты дұрыс пайдалануды үйрету. Ас ішкенде сөйлемеу. Астан соң беті-қолды жуу. Шолпан Оразбаева "Су". Тазалықта досыңдай Су дегенім осындай. Таза жүрсек әрдайым, Жақсы болар жағдайың. (мәдени-гигиеналық дағдылар, дербес әрекет, көркемсөз)				
Ұйымдастырылған іс-әрекетке дайындық: 09.30-09.45	"Қыс" мезгілінің суретіне қарап әңгімелесу. (сөйлеуді дамыту)	Қыс мезгілінің мнемотехникасына қарап әңгімелесу. (сөйлеуді дамыту)	Қыс мезгіліне байланысты тақпақтар жаттау. (сөйлеуді дамыту)	"Қысқы тіршілік" туралы әңгімелесу. (сөйлеуді дамыту)	Қыс мезгілінің ерекшеліктері туралы әңгімелесу. (сөйлеуді дамыту)

<p>Ұйымдастырылған іс-әрекет: 09.45-10.30</p>	<p>Дене шынықтыру "Еңіс тақтайдың үстімен жүру". Мақсат-міндеттері. Еңіс тақтайдың үстімен қолдарын жанына жіберіп, тура жүруге, жердегі кедергі жолақтардан (жолақтар арақашықтығы 50 см) екі аяқпен екі аяқпен аттап, секіру және бір-біріне карама-қарсы тұрып, допты бастарынан асыра лақтыруды үйрету. "Аю қалай жүгіреді?" қимылды ойыны. Мақсат-міндеттері. Екі топқа бөліну, бір сызыққа тұрғызу, белгіленген межеге дейін сапта бірінің артынан бірі арақашықтықты сақтап, бағытты өзгертіп жүгіруге дағдыландыру. (дене шынықтыру)</p>	<p>Қазақ тілі "Қыс мезгілі. Қысқы табиғат құбылыстары". Мақсат-міндеттері. Балалардың қыз мезгілі жайлы мнемокесте және сызбалық суреттер негізінде "қыс", "қысқы табиғат құбылыстары" туралы түсініктерін қалыптастыру; "қыс" пен "жаз" мезгілдеріне байланысты антоним сөздерді дұрыс дыбыстауға жаттықтыру. Өлеңді мәнерлеп оқу. "Ну орманда қар жауып". Мнемокесте арқылы өлеңді топпен мәнерлеп қайталау. Сөзді-ырғақты жаттығу "Ну орманда қар жауып". Сәйкестендіруге арналған сөздік жаттығу "Жазда, қыста". (қазақ тілі, сөйлеуді дамыту, көркем әдебиет, қоршаған ортамен танысу)</p> <p>Музыка "Қыс әні". Мақсат-міндеттері. Балалардың қыс туралы әннің сипатын түсініп, ажырата білу қабілетін дамыту; қыс мезгілінің ерекшелігін музыкадағы контрастық бөлімдер арқылы ажырату қабілетін қалыптастыру.</p>	<p>Дене шынықтыру "Тепе-теңдікті сақтайық". Мақсат-міндеттері. Балаларға қатарға екеуден тұруға; допты алысқа дәлдеп лақтыруды (3,5–6,5 м кем емес); сызықтардың арасымен (15 см арақашықтық) тепе-теңдікті сақтап жүруді үйрету. "Кедергілерден оңай өтеміз" қимылды ойыны. Мақсат-міндеттері. Балалар кедергілерден "жылан" тәрізді жорғалап өтулері керек. (дене шынықтыру)</p>	<p>Музыка "Қыс бояулары". Мақсат-міндеттері. Балалардың қыс туралы әннің сын-сипатын түсініп, ажырата білу қабілетін дамыту; қыс мезгілінің ерекшелігін музыкадағы контрастық бөлімдер арқылы ажырата білу қабілетін қалыптастыру. Дидактикалық ойын. "Қояндар". Мақсат-міндеттері. Балаларға музыканың көңілді не мұңлы, баяу түрлерін ажырата білуге баулу. (музыка, сөйлеуді дамыту)</p>	<p>Дене шынықтыру "Досқа нені үйретемін?" Мақсат-міндеттері. Балаларға аяқтың ұшымен тұру; қолын беліне қойып, бір аяқпен тұруды; көлбеу тақтайдың үстімен (ені 2 см, биіктігі 30-35 см) жоғары және төмен жүруді үйрету. "Баскетбол" қимылды ойыны. Мақсат-міндеттері. Екі топқа бөліп, баскетбол добына арналған торға белгіленген нысанадан аспай, допты көкірек тұсынан дәлдеп лақтыруды үйрету. (дене шынықтыру)</p>
---	---	---	---	--	--

		<p>Дидактикалық ойын. "Үлкен – кішкентай". Мақсат-міндеттері. Балаларды ұзақ және қысқа дыбыстарды ажыратуды; музыканың ырғағын сезінуді үйрету. (музыка, сөйлеуді дамыту)</p>			
<p>Серуенге дайындық: 10.30-10.40</p>	<p>Балаларға өз киімдерін тануды, атауды, өз шкафын таңбалауыш арқылы табуды үйрету. (мәдени-гигиеналық дағдылар, дербес әрекет)</p>				
<p>Серуен: 10.40-12.20</p>	<p>Қарға мен сауысқанды бақылау. (қоршаған ортамен танысу, сөйлеуді дамыту) Мақсат-міндеттері. Қарға мен сауысқанның айырмашылықтарын айта білуге машықтандыру; құстар әлемі жайлы түсініктерін бекіту, өзіндік ерешекліктері мен белгілерін тануға ынталандыру. Балалар сауысқанның дыбыстарын тыңдап, сыртқы пішініне қарап, оның өзге құстарға өте ұқсамайтынын байқайды. Еңбек әрекеті: қураған жапырақтарды жинау. Мақсат-міндеттері. Еңбексүйгіштікке, ұқыптылыққа тәрбиелеу. "Қаракүс пен балапандар" қимыл-қозғалыс ойыны. (дене шынықтыру) Мақсат-міндеттері. Балаларды ойын шарты бойынша белгілерге сай</p>	<p>Қардың түсуін бақылау. (қоршаған ортамен танысу, сөйлеуді дамыту) Мақсат-міндеттері. Қардың қасиеттері туралы түсінік қалыптастыру; маусымдық құбылыс - қардың түсуі туралы білімдерін бекіту. Зерттеу. Ақ қағазға ұшып келе жатқан қар ұлпаларын ұстау; зерттеу; қасиеттерін анықтау. Ересек адамдармен бірге орындалатын қарапайым еңбек тапсырмалары: ағаштардың тамырларын қармен жабу. Мақсат-міндеттері. Бірлесіп жұмыс істеу қабілетін дамыту. Қимыл-қозғалыс ойындары. (дене шынықтыру) "Аққала ойыны". Мақсат-міндеттері. Заттарды лақтыру</p>	<p>Шыршаларды бақылау. (қоршаған ортамен танысу, сөйлеуді дамыту) Мақсат-міндеттері. Балалардың таныс ағаштарды бір немесе екі белгі бойынша табу қабілетін бекіту; шыршаның ерекшеліктерін және оны басқа ағаштардан ажырату іскерліктерін дамыту. Ересек адамдармен бірге орындалатын қарапайым еңбек тапсырмалары (ұсақ қоқыстарды жинау). Мақсат-міндеттері. Бірлесіп жұмыс істеу қабілетін қалыптастыру. Қимыл-қозғалыс ойындары. "Бос орын". (дене шынықтыру) Мақсат-міндеттері. Шапшаңдықты, ептілікті дамыту. Өзіндік еркін ойын</p>	<p>Қар мен мұзды бақылау. (қоршаған ортамен танысу, сөйлеуді дамыту) Мақсат-міндеттері. Судың әртүрлі күйі туралы білімдерін бекіту; жансыз табиғат туралы шынайы түсінікті қалыптастыру. Зерттеу. Үлкен және кішкентай қаңылтырдағы, таза және боялған судың қату уақытын салыстыру; ыдысқа тығыз немесе еркін салынған қардың еру жылдамдығын салыстыру. Ересек адамдармен бірге орындалатын қарапайым еңбек тапсырмалары: алаңда өсетін өсімдіктерге күтім жасау. Мақсат-міндеттері. Табиғаттағы еңбектенуді, қоршаған ортаға қызығушылықты қалыптастыру. Қимыл-қозғалыс</p>	<p>Аспанды бақылау. (қоршаған ортамен танысу, сөйлеуді дамыту, көркем әдебиет) Мақсат-міндеттері. Балаларға аспанның әсемдігін байқауды үйрету; бұлтты ажырата білу, аспан бұлтты, бұлтсыз екенін байқату; бұлттың қозғалысы және өзгерісі жөнінде бақылауды дамыту; табиғаттың әсемдігін тамашалауға тәрбиелеу. Ашық аспанда бұлтты байқау оңай, оның баяу қозғалатынын, бірте-бірте көбейіп, өзінің түрін өзгертетінін, мақтаға ұқсайтын массаға айналатынын немесе азайып, ыдырайтынын атап өтуге болады. Жұмбақ. Көзі жасты – жылауық, келе жатыр бір алып. Жабырқаса, жылайды, жадыраса құлайды. (Бұлт.) Тақпақ.</p>

	<p>жылдам жүгіруге дағдыландыру; шапшаңдыққа, ептілікке, ұйымшылдыққа тәрбиелеу.</p> <p>"Кім жылдам?" ойын-жаттығуы. (дене шынықтыру) Мақсат-міндеттері. Жүгіруді, секіруді, өрмелеуді пысықтау.</p> <p>(дене шынықтыру) Өз бетімен еркін ойын әрекеті, шығарылған материалмен алаңдағы ойындар. Мақсат-міндеттері. Қызығушылығы бойынша ойын таңдау мүмкіндігін қамтамасыз ету, құрдастарымен өзара әрекет ету біліктерін қалыптастыру.</p>	<p>дағдыларын бекіту.</p> <p>Өзіндік еркін ойын әрекеттері, далаға алып шығатын материалдармен ойындар: қозғалыстарды дамыту.</p> <p>Мақсат-міндеттері. Қарлақтыруды үйрету.</p>	<p>әрекеттері: "Жалаушаға тезірек жет". Мақсат-міндеттері. Шеңбер бойымен сап түзей білу, төрт аяғымен жорғалай білу жаттығулары.</p>	<p>ойындары. "Қарға мен торғай". (дене шынықтыру) Мақсат-міндеттері. Бұйрығын мұқият тыңдауды үйрету; зейінді дамыту.</p> <p>Өзіндік еркін ойын әрекеттері, далаға алып шығатын материалдармен ойындар: еңбектеу.</p> <p>Мақсат-міндеттері. Қимылдарды үйлестіруді, батылдықты дамыту, шешім қабылдай алуға тәрбиелеу.</p>	<p>- Ақсың, сұрсың, қарасың, Қайда қалқып барасың? - Жерге нөсер төгемін, Өссін гүлдер, көп егін! - Гүл-гүл жайнап өсер көк, Нөсерлетсең, нөсерлет.</p> <p>"Не жөнінде айтылады?" ойыны. (дене шынықтыру) Мақсат-міндеттері. Сипаттамалық белгісі бойынша табиғат құбылысын шеше білуге машықтандару (жарқырайды, аспан, бұлыңғыр найзағай ойнайды).</p> <p>"Доппен лапта ойнау" қимылды ойыны. (дене шынықтыру) Мақсат-міндеттері. Екі топқа бөлінуді үйрету, ойыншыларға допты лақтыру, ойын тәртібін (сызықты баспай) сақтап отырып; қозғалыс тепе-теңдігін дамыту.</p> <p>Еңбек әрекеті: қурап қалған шөптерді жинау (тәрбиешінің көмегімен). Мақсат-міндеттері. Балаларды қарапайым еңбек дағдыларына баулу. Құралдары: қолғаптар, қаптар. Педагог балалардың шөптерге аллергиясын ескеруі тиіс.</p> <p>Балалардың еркін ойыны. Мақсат-міндеттері.</p>
--	--	---	---	---	---

					Балаларды ойын тақырыбын өздеріне таңдауды үйрету.
Серуеннен оралу: 12.20-12.30	Балаларды киімдерін жүйелі шешінуге дағдыландыру, шкаф сөрелеріне киімдерін жинау, қолдарын жуу. (мәдени-гигиеналық дағдылар, дербес әрекет)				
Түскі ас: 12.30-13.00	Балалардың беті-қолын жуып, таңғы асқа отыруы. Ас ішу мәдениетімен таныстырып отыру. Қасық, шанышқыны дұрыс пайдалануды үйрету. Ас ішкенде сөйлемеу. Астан соң беті-қолды жуу. Шолпан Оразбаева "Су". Тазалықта досыңдай Су дегенім осындай. Таза жүрсек әрдайым, Жақсы болар жағдайың. (мәдени-гигиеналық дағдылар, дербес әрекет, көркем сөз)				
Түскі ұйқы: 13.00-15.10	Релаксацияға арналған жаттығу: "Менің көзім". Мақсат-міндеттері. Тыныш ұйқыға қолайлы жағдай жасау.				
Бірте-бірте тұрғызу, сауықтыру шаралары: 15.10-15.40	Балаларды ақырын сипап ояту. Шашты тарау дененің сауығуына да ықпал етеді. Содан кейін толық жуыну: қолдар шынтаққа дейін, бет, құлақ, мойын. Майтабандықтың алдын алуға арналған жаттығулар, денені тік ұстауға тәрбиелеу. Жаяу жүру: қабырғалы жол балалардың аяқтарын уқалайды, аяқтың бұлшықеттері мен байламды аппаратын нығайтады, денені тұтастай қорғайды. Көркемсөз Түскі ұйқы уақыты, Төсегіме жатамын. Ақ көрпемді жамылып Тәтті ұйқыға батамын. (дене шынықтыру, мәдени-гигиеналық дағдылар, дербес әрекет)				
Бесін ас: 15.40-16.00	Балалардың беті-қолын жуып, таңғы асқа отыруы. Ас ішу мәдениетімен таныстырып отыру. Қасық, шанышқыны дұрыс пайдалануды үйрету. Ас ішкенде сөйлемеу. Астан соң беті-қолды жуу. (мәдени-гигиеналық дағдылар, дербес әрекет, көркем сөз)				
Балалардың дербес әрекеті (баяу қимылды ойындар, үстел үсті ойындары, бейнелеу әрекеті, кітаптар қарау және тағы басқа әрекеттер): 16.00-16.15	Қоршаған ортамен танысудан ойын-жаттығу "Аппақ қыс". Мақсат-міндеттері. Балалардың қыс туралы түсініктерін кеңейту; қыс мезгіліндегі табиғат құбылыстарын байқау дағдыларын жетілдіру. «Табиғат	Математика негіздерінен ойын-жаттығу "Сыңарлы және сыңарсыз киімдер". Мақсат-міндеттері. Балаларды заттардың көлемінің қасиеттері жөніндегі білімдерін тиянақтау, "ені", "ұзындығы", "көлемі"	Сурет салудан ойын-жаттығу "Аулаға қар жауды". Мақсат-міндеттері. Балаларға бор мен қылқалам арқылы аулаға қардың жауғаны туралы суретті салуды үйрету; бормен сурет бейнелерінің, ағаш пен үйдің сұлбасын салып,	Көркем әдебиеттен ойын-жаттығу "Боран". Мақсат-міндеттері. Балаларды Қ. Көпішевтің "Ақ боран" атты тақпағымен таныстырып, қыс мезгіліндегі ақ боран сипатын тануға талпындыру; тақпақ жаттауды жаттықтыру;	Сөйлеуді дамытудан ойын-жаттығу "Қыс келді" тақпағын жаттау". Мақсат-міндеттері. Балалардың ұғымында "тақпақ" түсінігін қалыптастыру, қыс туралы көркемсөз үлгісімен таныстыру; қыс мезгілі туралы ұғымдарды

	<p>құбылыстары» дидактикалық ойыны. Мақсат-міндеттері. Балалардың табиғат құбылыстары жөнінде түсініктерін нығайту. (қоршаған ортамен танысу, сөйлеуді дамыту, сурет салу)</p> <p>Дидактикалық ойын. "Қыста не болады?" Мақсат-міндеттері. Күз бен қыс мезгілдерінің құбылыстарын ажырату. Барысы: балалардың алдына әр жыл мезгілінде болатын табиғат құбылыстары бейнеленген суреттерді таратамын. Осы суреттердің ішінен бала, күз мезгіліне байланысты суретті таңдап алады және суретті бейнелеп береді. Мысалы: күн бұлттардың артында жасырынып тұр. (сөйлеуді дамыту, қоршаған ортамен танысу, сурет салу)</p>	<p>ұғымдарын бекіту. (сөйлеуді дамыту, қазақ тілі, құрастыру, сурет салу, мүсіндеу)</p> <p>Дидактикалық ойын. «Артығын тап». Әрбір балаға карточкалар ұсынады. Карточкадағы суреттерден артық суретті тауып, мағынасын түсіндіруін ұсынады. Карточкада не бейнеленгенін атап, артығын қарындашпен сызады. Мысалы, мұнда қар артық. Қар қыста ғана болады. (сөйлеуді дамыту, қазақ тілі)</p>	<p>кардың суреттің әр жеріне қылқаламның ұшымен жақпалау техникасын пысықтау.</p> <p>"Мозанка", "Лото" үстел үсті ойындары. Мақсат-міндеттері. Ақыл-ой қабілеттерін, қолдың ұсақ моторикасын дамыту. (танымдық дағдылар) Құрастыру "Байтерек". Мақсат-міндеттері. Балаларды макарон өнімдерін трафаретке қойып "Бәйтеректі" құрастыруды үйрету; дайын трафаретке макарон өнімін беттестіру әдісі бойынша іскерліктерін дамыту; сары түсті жылтырлақтармен безендіргенде желімді пайдалану техникасын жетілдіру; қолдың ұсақ моторикасын дамыту. (құрастыру, сөйлеуді дамыту, сурет салу)</p>	<p>көркемсөзге қызығушылықтарын арттыру; қыс көптеген құбылыстардан тұратын мезгіл деп тануды үйрету. (қазақ тілі, сөйлеуді дамыту, көркем әдебиет, қоршаған ортамен танысу)</p> <p>Мүсіндеуден ойын-жаттығу "Аққала". Мақсат-міндеттері. Балаларға тұзды қамырдан аққала сомдауды үйрету; бір бөлшекті екінші бөлшекке қосып тегістеу жолымен біріктіру ептілігін бекіту. Дидактикалық ойын. "Қате тап". Құрастыру. "Зәулім ғимараттар". Мақсат-міндеттері. Қиял, ойлау қабілетін, зейінін дамыту. (мүсіндеу, сөйлеуді дамыту, құрастыру)</p>	<p>көркемдеуіш сөздер арқылы толықтыру. (сөйлеуді дамыту, қазақ тілі, көркем әдебиет)</p> <p>Құрастырудан ойын-жаттығу "Ақтөске үйшік құрастырамыз". Мақсат-міндеттері. Балаларды құрамында: тақтайша, үшбұрыш, білеу бар құрылыс материалдары жинағын пайдаланып, Ақтөске қыс мезгілінде тұруға арналған үйшікті құрастыруды үйрету. (құрастыру, сөйлеуді дамыту)</p>
<p>Балалармен жеке жұмыс: 16.15-16.30</p>	<p>Дидактикалық ойын. «Сыңарын тап». Мақсат-міндеттері. Балалардың пішіндер туралы түсініктерін кеңейту. Байқампаздыққа және шапшаңдыққа үйрету. Ойынға қызығушылықтарын арттыру. Тазалыққа,</p>	<p>"Қыс белгілерін ажыратамыз" дидактикалық ойыны. Мақсат-міндеттері. Балаларды жылдам ойлауға тәрбиелеу. Ойынның барысы: - Балалар, сендермен ойын ойнаймыз. Мына жерде жыл мезгілдерінің</p>	<p>Шешуін тап, заттарды ата. Көрнекі құралдар. Алуан түрлі суреттер: тышқан, мысық, шелек, шана, фланелеграф. Тәрбиеші балаларға суреттерді көрсетеді, онда бейнеленген заттар мен жануарларды</p>	<p>Дидактикалық ойын. «Сөз ойла». Мақсат-міндеттері. Балаларға мағынасы қарсы сөздерді тауып айтуды ұсынады. - Әдепті - ... - Әдепсіз - Жақсы - ... - Жаман</p>	<p>"Сипаттамадан тап" дидактикалық ойыны. Мақсат-міндеттері. Сөйлеуді дамыту (сын есімдер мен зат есімдерді үйлестіру мүмкіндігі); белгілі бір заттарды, тіршілік иелерін біріктіретін ұғымдар туралы білімді бекіту.</p>

	<p>ұқыптылыққа тәрбиелеу. Ойын ережесі: геометриялық пішіндерді алып, ортасынан бөлу. Балалар сол геометриялық пішінді тауып құрау керек. Ойын бірнеше рет қайталанады және геометриялық пішіндердің түр-түстерін айтып беруге тиіс. (құрастыру, сөйлеуді дамыту)</p>	<p>белгілерін білдіретін суреттер тұр. Олардың арасынан қыс мезгілінің белгісін ажыратып алуымыз керек. Ал, балалар, бастайық! Балалар суреттерді жылдам қойып шығады. (сөйлеуді дамыту, қазақ тілі, құрастыру)</p>	<p>атауды сұрайды. Осы суреттерді кез келген реттілікпен фланелеграфқа бекітеді де, балаларға сұрақтар қоя бастайды. Балалар сұрақтарға жауап бере отырып, фланелеграфтан қажетті суретті табуы және онда бейнеленген заттарды атауы тиіс. Тәрбиеші: - Инде не тұрады? - Тышқан. - Тышқан неден қорқады? - Мысықтан. - Суды қайда құямыз? - Шелекке. - Қыста немен сырғанаймыз? - Шанамен. - Қуыршаққа не тағамыз? - Моншақ. - Алманы (гүлді) қайда жинаймыз? - Себетке. Тәрбиеші барлық балалардың сұрақтарға дәл жауап беруін, яғни фланелеграфтан сәйкес келетін заттарды табуын және сөздегі - ш, - с дыбыстарын дұрыс айта білуін қадағалайды. Осы тектес ойын арқылы сөздегі - ж, - з дыбыстарын дұрыс айтуды жаттықтыруға</p>	<p>- Ақ -... - Қара - Үлкен -... - Кішкентай - Сыйлау- ... - Сыйламау (сөйлеуді дамыту, қазақ тілі, сурет салу)</p>	<p>Сипаттама: балалар жауап беруге тиіс ұсыныстар мен жұмбақтарды алдын ала дайындау. Мысалы: * түрлі-түсті қанаттары бар әдемі жәндік, ұшуды ұнатады, балшырынмен қоректенеді. (Көбелек.) * көлік, ұзын, бірнеше бөліктен тұрады, темір рельстермен жүреді. (Пойыз.) * жабайы жануар, орманда тұрады, айға қарап ұлиды. (Қасқыр.) * жабайы жануар, қызыл шашты, ертегілерде әрқашан алдайды. (Түлкі.) * сары қабығы бар жеміс. (Лимон.) (сөйлеуді дамыту, қазақ тілі, құрастыру, сурет салу)</p>
--	--	--	--	--	--

			болады. (сөйлеуді дамыту, қазақ тілі, құрастыру)		
Серуенге дайындық: 16.30-16.50	Мақсат-міндеттері: - киімді дұрыс бүктеуді, ілуді, аяқ-киімді түзу қоюды әдетке айналдыру; - өз бетінше жылдам және дұрыс ретпен киіне (шешіне) білуді дағдыландыру; - шкафқа ілінген, қойылған бас киім, киім, аяқ-киім сияқты заттарды өз орындарын біліп, тәртіпті сақтауды ұстануға тәрбиелеу; - ауа райына сай киінгенін қадағалай білуге, киімді, аяқ-киімді таза ұстауға баулу; - көмек көрсете білуге, алғыс айтуға тәрбиелеу. (дербес әрекет)				
Серуен: 16.50-17.50	Түскі серуенді жалғастыру, ойындар кезінде қауіпсіздік ережелерін сақтауға дағдыландыру.				
Серуеннен оралу: 17.50-18.00	Балаларды киімдерін жүйелі шешінуге дағдыландыру, шкаф сөрелеріне киімдерін жинау, қолдарын жуу. (мәдени-гигиеналық дағдылар, дербес әрекет)				
Балалардың үйге қайтуы (ата-аналарға кенес): 18.00-18.30	Балаңызға ертегі айтып бересіз бе? Ата- анамен әңгіме.	Кеңес беру. «4-5 жастағы балаға қандай ойыншықтар пайдалы».	«Балаңыз туралы не білу керек?» тақырыбында кеңес беру.	«Тәуелсіз Қазақстан» салтанатты іс-шарасында оқитын тақпақтарын беру, ата-аналармен мерекені өткізу туралы әңгімелесу.	"Біз бір аптада не істедік" тақырыбындағы көрме.

Тексерілді
05.12.2022
Шығар

МКҚК -ны « Ақкөгершін» бөбекжай балабақшасы «Болашақ» ересек тобының 2022-2023 оқу жылындағы ұйымдастырылған іс -әрекетінің апталық циклограммасы І-апта желтоқсан (05.12- 09.12.2022ж)

Тәрбиешілер: Әсіл Айгүл Жаппарқызы.

Сайдвалиева Гүлзира Еркінбайқызы.

Апта күндері	Дүйсенбі	Сейсенбі	Сәрсенбі	Бейсенбі	Жұма
Күн тәртібі	05.12.2022ж	06.12.2022ж	07.12.2022ж	08.12.2022ж	09.12.2022ж
Балаларды қабылдау:08.00-08.30	Таңғы сүзгі: балалардың терісін, дене қызуын, сыртқы келбетін тексеру. Балаларды жақсы көңіл күймен қарсы алу және оларға қолайлы жағдай жасау. Баланың көңіл күйін, оның жеке пікірін, қызығушылығын анықтау. (сөйлеуді дамыту)				
Ата-аналармен әңгімелесу, кеңес беру:08.00-08.30	Ата-аналарға арналған кеңес: "Балабақшадағы сияқты күн тәртібін үй жағдайында ұйымдастыру".				
Балалардың дербес әрекеті (баяу қимылды ойындар, үстел үсті ойындары, бейнелеу әрекеті, кітаптар қарау және тағы басқа әрекеттер): 08.30-08.45	"Табиғат бұрышы" Табиғат бұрышындағы гүлдерге су құю. Түптерін қопсыту, гүлдерге қамқорлық жасау. (сөйлеуді дамыту, еңбек дағдылары)	"Күтушіге төсек салуға көмек көрсету". Максат-міндеттері. Балаларға өз төсек-орындарын ажыратуды үйрету; ересектерге қолдарынан келетін көмектерін көрсетуге ынталарын тәрбиелеу; еңбектенуге ұмтылысты, тапсырылған іс үшін жауапкершілік сезімін тәрбиелеу. (сөйлеуді дамыту, еңбек дағдылары)	"Кітап бұрышындағы еңбек". (кітаптарды қалпына келтіру). Максат-міндеттері: балаларға жөндеуді қажет ететін кітаптарды таңдауды және оларды мұқият желімдеуді үйрету (желім мен қайшыны дұрыс пайдалану, майлықтарды пайдалану). Кітаптарға ұқыпты қарауға, жұмыс істеуге, тәртіп сақтауға тәрбиелеу. (сөйлеуді дамыту, еңбек дағдылары)	"Біздің шкафта тәртіп бар". Максат-міндеттері: балаларға сыртқы киімге арналған шкафта заттарды бүктеу кезінде ұқыптылыққа үйрету. (сөйлеуді дамыту, еңбек дағдылары)	"Ойыншықтарды тәртіпте ұстау". Максат-міндеттері. Жұмыс басталар алдында балаларға жұмыс алжапқышын киюді үйрету; ойыншықтарды тәртіпте ұстау: жуу, кептіру, сұрту және орнына қою. Еңбекқорлықты, тәртіпсіздікті көре білуді дамыту; сумен жұмыс кезінде ұқыптылықты дамыту. Өз еңбегі мен басқа адамдардың еңбегін құрметтеуге тәрбиелеу. (сөйлеуді дамыту, еңбек дағдылары)
	Пазл жинау ойыны. Максат-міндеттер: қолдың ұсақ моторикасы мен қозғалыс координациясын дамыту, тапсырманы жан-жақты қырынан көру қабілетін жаттықтыру, логикаларын дамыту, табандылыққа, ұқыптылыққа	"Кім көп атайды?" дидактикалық ойыны. Максат-міндеттер: сөздік қорларын етістіктермен молайту, мағынасына сәйкес етістіктерді таңдау. балаларға көкөністер мен жемістерді өсіріп, баптау, жинау әрекеттері жайында	"Не артық?" дамытушылық ойыны. Максат-міндеттер: балаларды заттарды шарттарда берілген белгілер бойынша жіктеуге машықтандыру; ойлау қабілеттерін дамыту. Құралдары: түрлі заттар мен ойыншықтар немесе заттық	"Домино" дидактикалық ойыны. Максат-міндеттер: баланың топтамалар жайлы білімдерін дамыту, пысықтау; сәйкес заттың бейнесін тауып дұрыс атауға, оның атқаратын қызметі жайында бір	"Не дөңгелек болады?" дамытушылық ойыны. Максат-міндеттер: ой-өрістерін, зеректікті, қиялдарын дамыту, білімдерін бекіту. (сөйлеуді дамыту, танымдық дағдылар) "Стоп-кадр" пантомима

	<p>тәрбиелеу. (танымдық-дағдылар) Мақсат-міндеттер: көру арқылы қабылдауын, қиялдарын дамыту, кеңістіктегі, жазықтықтағы геометриялық пішіндер жайлы білімдерін бекіту. Құралдары: геометриялық пішіндер жинақтамалары, шаршы пішінді парақтар. (танымдық дағдылар)</p>	<p>әңгімелеуді ұсынады. Құралдар: жемістер мен көкөністерге тиісті адамның еңбегі туралы суреттер. (сөйлеуді дамыту, қоршаған ортамен танысу)</p>	<p>сурет-карточкалар.түрлі заттарды немесе суреттерді төртеуден тізбекке қояды, салады. Әрбір төрт зат немесе суреттің арасында біреуі артық болып саналады. Артықты табу үшін балалар төрттің арасынан бәріне ортақ қасиеті жоқты іздеп атайды. (танымдық дағдылар)</p>	<p>сөйлемді құрастыруға дағдыландыру; қабылдау, зейін, ойлау қабілеттері, ұсақ қол моторикасын жетілдіру. Ойын шарты. Суреттері сәйкес келетін карточкалардың біріне қатарлап тізіп қою, кім бұрын барлық карточкаларын қояды, сол жеңіп шығады. Қажетті құралдар: бірдей қос суреттер, әртүрлі объектілердің бейнеленген көлемдері 5×6 см карточкалар. (сөйлеуді дамыту, танымдық дағдылар)</p>	<p>жаттығуы. Мақсат-міндеттер: балаларға жан-жануар, құстың қимылын көрсетуді және "стоп-кадр" белгісі бойынша қимылдап жатқан сол кейпінде қозғалмай, "қатып қалу" қалпын көрсете білуге дағдыландыру; вестибуляр аппаратын, зейінін, ой-қиялын дамыту. - Балалар, қазір сендер әуенді тыңдап, жан-жануарды, құсты немесе жәндіктің қимылдарына еліктейсіңдер. Мен болсам, фотоаппаратты қолда ұстап тұрамын. "Стоп-кадр!" - деген белгіні естісеңдер, сол қалыптарыңды сақтап қалуларың керек. Алдын-ала жұмыста балаларға түрлі жан-жануарды, құсты, жәндіктерді көрсетуге болады. Құралдары: әуенді қосу құралы, әуендер жинағы, фотоаппарат немесе смартфон. (сөйлеуді дамыту, танымдық дағдылар)</p>
<p>Таңертеңгі жаттығу: 08.45-09.00</p>	<p>Жалпы дамыту жаттығулары (таяқшалармен) 1.Бастапқы қалып: дене тік, аяқ бірге, таяқша төменде. 1 - таяқшаларын жоғары көтереді; 2 - бастарына қояды; 3 - таяқшаны жоғары көтереді; 4 - бастапқы қалыпқа келу. (жаттығу 4 рет қайталанады). 2. Бастапқы қалып: дене тік, аяқ алшақ, таяқша төменде. 1 - таяқшаларын жоғары көтереді; 2 - қолын түзу ұстап, оң жаққа иіледі; 3 - таяқшаны жоғары көтеріп, тіктеледі; 4 - бастапқы қалыпқа келу. (жаттығу 4 рет қайталанады).</p>				

	<p>3. Бастапқы қалып: дене тік, аяқ бірге, таяқша төменде. 1 - 2 - отырып, таяқшаларын жоғары көтереді; 3 - 4 - бастапқы қалыпқа келу. (жаттығу 4 рет қайталанады).</p> <p>4. Бастапқы қалып: дене тік, таяқшаны артқа ұстайды. 1 - 2 - таяқшаны жоғары көтеру; 3 - 4 - бастапқы қалыпқа келу. (жаттығу 4 рет қайталанады).</p> <p>5. Бастапқы қалып: жерде отырады, аяқ алшақ, таяқшалар бас жағында. 1 - таяқшаларын жоғары көтереді; 2 - иіліп, таяқты оң аяғының басына тигізеді; 3 - тіктеліп, таяқты жоғары көтеру; 4 - бастапқы қалыпқа келу. (жаттығу 4 рет қайталанады).</p> <p>6. Бастапқы қалып: дене тік, аяқ бірге, таяқша төменде. 1 - таяқты жоғары ұстап, аяқты алшақ ұстап, секіру; 2 - бастапқы қалыпқа келу. (жаттығу 4 рет қайталанады).</p> <p>7. Бастапқы қалып: дене тік, аяқ бірге, қолды бүгіп, таяқшаны көкірек тұсында ұстау. 1 - таяқты жоғары ұстап, аяғын оң жаққа аяқтың ұшымен қою; 2 - бастапқы қалыпқа келу. (жаттығу 4 рет қайталанады).</p> <p>(мәдени-гигиеналық дағдылар, дербес әрекет, дене шынықтыру)</p>				
Таңғы ас:09.00-09.30	<p>Гигиеналық дағдылар Мақсат-міндеттер: өз сыртқы келбетін қадағалап, жолдастарының сыртқы келбетіндегі кемшіліктерді еске салып, оларға көмектесуге ниет білдіруді дағдыға айналдыру. Тігісте жыртылған киімді тігу қабілетін жетілдіру.</p> <p>Көркем сөз Микробтар қаскүнем, Көрмесем де білемін. Ішер кезде асты мен, Қолды жуып жүремін.</p> <p>(мәдени-гигиеналық дағдылар, дербес әрекет, көркемсөз)</p>				
Ұйымдастырылған іс-әрекетке дайындық: 09.30-09.45	<p>"Қыс" мезгілінің ерекшеліктері. Мақсат-міндеттері. "Қыс" мезгілінің суретіне қарап әңгімелесу. (сөйлеуді дамыту, қоршаған ортамен танысу)</p>	<p>Шаттық шеңбері Бақшамызға барғанда, Жолыққан бар жандарға Ертемен ақ пейілмен Ертемен ақ пейілмен "Қайырлы таң!"- деймін мен. Күндіз де елді елеймін: Үйге кешке келемін, Не дерімді білемін «Кеш жарық!»-деп кіремін. Шеңбер бойына тұрып, қимылдар жасайды. (сөйлеуді дамыту)</p>	<p>Мнемокесте бойынша отбасы туралы өлеңдер жаттау. Мақсат-міндеттер: зейін, есте сақтау қабілетін дамыту. (сөйлеуді дамыту, көркем әдебиет)</p>	<p>Үстел-үсті ойыны: "Керекті киімді табыңыз" Мақсат-міндеттер: балаларға қысқы және жазғы киімдерді ажырата білуге, зейін, есте сақтау және логикалық ойлауға тәрбиелеу. (қоршаған ортамен танысу, сөйлеуді дамыту)</p>	<p>"Қыс" мезгілінің ерекшеліктері. Мақсат-міндеттері. "Қыс" мезгілінің суретіне қарап әңгімелесу. (сөйлеуді дамыту, қоршаған ортамен танысу)</p>
Ұйымдастырылған іс-әрекет: 09.45-10.30	<p>Дене шынықтыру "Төрт тағандап еңбектеу". Мақсат-міндеттері: балаларды</p>	<p>Қазақ тілі "Қазақстан байлықтары. 5 дейін санау, кері санау".</p>	<p>Дене шынықтыру "Сапты бұзбай еңбектейміз".</p>	<p>Музыка "Жаса, елім!" Мақсат-міндеттер:</p>	<p>Дене шынықтыру "Озаттар эстафеталары". Мақсат-міндеттер: балаларды</p>

	<p>сапта бірінің артынан бірі арақашықтықты сақтап, дене қалпын тексеріп, қатарға тұрғызуға үйрету.</p>	<p>Мақсат-міндеттері: балалардың еліміздің негізгі байлықтары туралы білімдерін кеңейту; "байлықты" дұрыс атауды қолданылу аясы туралы түсініктерін нақтылау.</p> <p>Музыка "Қысты сағындық" Мақсат-міндеттер. Балалардың басқа ұлт өкілдерінің әніне деген қызығушылығын арттыру; әннің мазмұнын әуен арқылы эмоционалды қабылдай білуге үйрету; музыкалық жетекшімен бірге ән айту қабілетін жетілдіру; әннің ырғақты әуенін сезіне білу қабілетін дамыту; тыныс алу жаттығуларын орындау кезінде дұрыс тыныс алу дағдысына үйрету; музыкадағы контрастық бөлімдерді ажырата білуге үйрету; қыс қызығы туралы ұғым беру. Балалардың орыс әуеніндегі әннің сипатын түсініп, ажырату қабілетін дамыту; әннің әуендік мазмұнын тыңдай отырып, эмоционалды қабылдай білуге үйрету; өзге ұлт әуенінің ырғақтық сипатын сезіне білу қабілетін дамыту; қыс туралы әнді айтуда дұрыс</p>	<p>Мақсат-міндеттер: балаларды көлбеу тақтаймен (ені 2 см, биіктігі 30-35 см) жоғары және төмен жүгіруге; орта жылдамдықпен жүруді кезектестіре отырып, 40-50 метрге жүгіруге үйрету.</p>	<p>балалардың әнді эмоционалды қабылдай отырып, ән арқылы туған жерге деген елжандылық сезімін қалыптастыру.</p>	<p>қатарға үшеуден тұрып, сапты қайтадан құруға үйрету.</p>
--	---	---	---	--	---

		тыныс алу дағдысын дамыту; қыс мезгілінің ерекшелігін музыкадағы контрастық бөлімдер арқылы ажырата білуге үйрету; музыкалық-дидактикалық ойындарда зейіні мен зеректігін қалыптастыру. Балаларды эстетикалық қарым-қатынас пен ізгілік ережелеріне тәрбиелеу; оқу қызметінде белсенділіктері мен қызығушылықтарын арттыру.			
Серуенге дайындық: 10.30-10.40	Балаларды өз киімдерін тануға, атауға, өз шкафын таңбалауыш арқылы табуға үйрету. (мәдени-гигиеналық дағдылар, дербес әрекет)				
Серуен: 10.40 -12.20	<p>Күннің ұзақтығын байқау. (қоршаған ортамен танысу, сөйлеуді дамыту, көркем әдебиет) Мақал-мәтел. Егер жұмыс болмаса, кешке дейін күн де ұзақ. Бақылау: желтоқсанда күн қысқа, түн ұзақ, соған назар аудару. Балалардың сөздік қорының құрамына көңіл бөлу, табиғатқа қызығушылығын арттыру. Еңбек: ауланы түскен бұтақтардан жинастыруға, тәрбиешіге көмектесуге ынталандыру, әр баланың еңбекке жүйелі қатысуын қамтамасыз ету. (еңбек іс-әрекеті) Өз бетімен ойындар: балалардың ойын уақытында</p>	<p>Шыршаларды бақылау. (қоршаған ортамен танысу, сөйлеуді дамыту) Мақсат-міндеттері. Шыршаның құрылымы туралы түсінік қалыптастыру. Ересек адамдармен бірге орындалатын қарапайым еңбек тапсырмалары: ұжыммен қар тазалау. Мақсат-міндеттері. Ағаш күрекшені қолдану қабілетін бекіту. (еңбек дағдылары) Өзіндік еркін ойын әрекеттері: "Туға дейін секіру, "Қақпада". (дене шынықтыру)</p>	<p>Қардың жауғанын бақылау. (қоршаған ортамен танысу, сөйлеуді дамыту) Мақсат-міндеттері. Маусымдық құбылыс - қардың жаууы туралы білімдерін бекіту. Ересек адамдармен бірге орындалатын қарапайым еңбек тапсырмалары: ауладағы қарды белгілі бір жерге күрекпен салу; кіреберіске апаратын жолды тазарту. (еңбек дағдылары) Мақсат-міндеттері. Жұмысқа жауапкершілікпен қарауды қалыптастыру; ұжымдық тапсырмаларды орындауға үйрету.</p>	<p>Қардың тереңдігін бақылау. (қоршаған ортамен танысу, сөйлеуді дамыту) Жұмбақ. Көктен түсіп көбейді, Ұқсайды өзі шекерге, Бірақ ешкім жемейді, Жерде жатыр бекерге. Ол не? (Қар). Бақылау: балалардың көңілін ауланың қай жерлерінде қалың қар жатқанына аудару, қардың қаншалықты терең екенін білуді ұсыну. Балаларға метрді көрсету және қардың әр жердегі қалыңдығын өлшеу; қалың қарды күрекпен қазып, қардың қалыңдығына назар аудару. Еңбек: гүлзарды жинастыруды ұйымдастыру.</p>	<p>Терезедегі қырауды бақылау. (қарым-қатынас іс-әрекеті, танымдық іс-әрекеті, зерттеу іс-әрекеті, еңбек іс-әрекеті) Жұмбақ. Өнері жоқ, қолы жоқ, Сурет салуды біледі. (терезедегі қырау). Ырым. Егер терезелердің екі әйнегі де буланса, аяз күшейе түседі. Бақылау: шыныдағы өрнектердің пайда болуы туралы түсінік беру. Жылы, сулы булар салқын терезелер шынысына буланып бір-бірімен біріктіріледі, мұзды кристалға айналады да керемет гүлдері бар мұзды бау-бақша пайда болады. Табиғаттың қысқы</p>

	бір-біріне деген қарым-қатынасын түзету, қылықтарымен істерін айқындау, өз көзқарасында тұрақты болу; құрдасының ойы мен өзінің ойын сәйкестендіріп, ойыншықтарды, рөлді және міндеттерді бөлісудегі қимыл іс-әрекеттерін сыпайы түрде аңғарта білуін дамыту.	Мақсат-міндеттері. Алға жылжыта отырып, екі аяқпен секіруге, жорғалауға жаттығу.	Өзіндік еркін ойын әрекеттері: "Нысанаға тигіз". (дене шынықтыру) Мақсат-міндеттері. Дәлдікті дамыту, нысанаға затты дәлдеп лақтыруға үйрету.	(еңбек дағдылары) Қарды тоқтату жөніндегі пікірді қалыптастыру (қарды тоқтатады, жел соққанда), қардан кедергілер жасау, тәрбиешіге көмектесу. Тапсырманы орындау, бірлесіп атқарудың кішігірім тәсілдерін қалыптастыру. Өз бетімен ойындар: өз құрдастарымен 2-3 рөлден тұратын ойын ойнағанда бірлесуге талаптандыру, рөлді бөлу, ойын тәртібін орындау, жалпы ойын шартына сәйкес әрекет ету.	құбылыстарын байқауға және құбылыстарды атауға әрі қарай үйрету. . Еңбек: мұз жолын жасау. Тәрбиешімен бірге жауапкершілікпен жолға су құйып мұз айдынын жасауға үйрету. Еңбек етуге тәрбиелеу. (еңбек дағдылары) Өз бетімен ойындар: ойында өз әрекетін жолдастарының әрекетімен келістіре білуге ынталандыру.
Серуеннен оралу: 12.20-12.30	Балаларды киімдерін жүйелі шешінуге дағдыландыру, шкаф сөрелеріне киімдерін жинау, қолдарын жуу. (мәдени-гигиеналық дағдылар, дербес әрекет)				
Түскі ас: 12.30-13.00	Гигиеналық дағдылар Мақсат-міндеттер: өз сыртқы келбетін қадағалап, жолдастарының сыртқы келбетіндегі кемшіліктерді еске салып, оларға көмектесуге ниет білдіруді дағдыға айналдыру. Тігісте жыртылған киімді тігу қабілетін жетілдіру. Көркем сөз Микробтар қаскүнем, Көрмесем де білемін. Ішер кезде асты мен, Қолды жуып жүремін. (мәдени-гигиеналық дағдылар, дербес әрекет, көркемсөз)				
Түскі ұйқы: 13.00-15.10	Релаксацияға арналған жаттығу: "Менің көзім". Мақсат-міндеттері. Тыныш ұйқыға қолайлы жағдай жасау.				
Бірте-бірте тұрғызу, сауықтыру шаралары: 15.10-15.40	Балаларды сипап ояту. Шашты тарау дененің сауығуына да ықпал етеді. Содан кейін толық жуыну: қолдар шынтаққа дейін, бет, құлақ, мойын. Майтабандықтың алдын алуға арналған жаттығулар, денені тік ұстауға тәрбиелеу. Жаяу жүру: қабырғалы жол балалардың аяқтарын керемет уқалайды, аяқтың бұлшықеттері мен байламды аппаратын нығайтады, денені тұтастай қорғайды. Көркем сөз Түскі ұйқы уақыты,				

	Төсегіме жатамын. Ақ көрпемді жамылып Тәтті ұйқыға батамын. (дене шынықтыру)				
Бесін ас: 15.40-16.00	Гигиеналық дағдылар Мақсат-міндеттер: өз сыртқы келбетін қадағалап, жолдастарының сыртқы келбетіндегі кемшіліктерді еске салып, оларға көмектесуге ниет білдіруді дағдыға айналдыру. (мәдени-гигиеналық дағдылар, дербес әрекет)				
Балалардың дербес әрекеті (баяу қимылды ойындар, үстел үсті ойындары, бейнелеу әрекеті, кітаптар қарау және тағы басқа әрекеттер): 16.00-16.15	Сурет салудан ойын-жаттығу "Әдемі көйлек киген Дана". Мақсат-міндеттер: балаларды мерекелі киімді киген Дананың бейнесін салуға үйрету; сурет салуда қарапайым дене пропорциясын, басы және ұзын етек, жеңі бар көйлекті, бетіндегі көздері мен ауызы сияқты ұсақ бөлшектерді салу техникасын қалыптастыру. Сюжетті-рөлдік ойын. "Сұлулық салоны". Мақсат-міндеттер: балалардың сұлулық салонында жұмыс атқаратын мамандар (шаштаразшы, мастер маникюр, педикюр шебері, бет әрлеуші) жайлы түсініктерін бекіту; жағымды қарым-қатынас орнатуға, әдептілікке, жауапкершілікке тәрбиелеу. Керекті құрал-жабдықтар. Ойыншық құралдар және жапсырмалар (қатты	Математика негіздерінен ойын-жаттығу "Әжемнің құрақ көрпесі. Шаршы мен тіктөртбұрыш" Мақсат-міндеттер: балалардың геометриялық пішіндер, тіктөртбұрыш пен шаршының қасиеттері, жөніндегі білімдерін тиянақтау. Жапсырудан ойын-жаттығу "Тостағанды әшекейлейміз". Мақсат-міндеттер: балаларды қағазды бұру арқылы, бұрыштарын кесіп алып, тостаған қимаүлгісін қағаздың тең ортасына, көлденең орналастырып жапсыруды, тостағанның тең ортасына сол жақтан оңға қарай "қошқар мүйіз" оюларын жапсыруды үйрету. Сюжетті-рөлдік ойын. "Отбасы". Мақсат-міндеттер:	Көркем әдебиеттен ойын-жаттығу "Көк тудың желбірегені". Мақсат-міндеттер: балаларды еліміздің тәуелсіздігі туралы елеңмен таныстыра отырып, жатқа айтуға үйрету. Сюжетті-рөлдік ойын. "Театр". Мақсат-міндеттер: ойын барысында балалар мен бірге театрдың орны, адам өміріне қандай пайдасы бар екенін анықтау; әртіс, режиссер, оператор, жарық беруші, гардеробшы, капельдинер, костюм бойынша декоратор, суретші, лицейст сияқты мамандар туралы білімдерін бекіту; ағымды қарым-қатынас орнату; мәдениет орындарындағы тәртіп ережелерін пысықтау; сөйлеу мәнерін дамыту; достыққа тәрбиелеу. Керекті құрал-жабдықтар.	Сөйлеуді дамытудан ойын-жаттығу "Қазақстан картасы бойынша әңгімелесу. Сөйлеудің дыбыстық мәдениеті: [-с], [-з] дыбыстары". Мақсат-міндеттер: Отанын сүю және басқа тақырыптарға қатысты [С], [З] дыбыстары бар сөздер мен фразаларды нақтылы айта білуге жаттықтыру, осы дыбыстардың артикуляциясын орындата отырып, сөздер құрамында, атап айтқанда, басында құлақпен қабылдау, атауға үйрету. Қоршаған ортамен танысудан ойын-жаттығу "Мұхитарал (океанариум)". Мақсат-міндеттер: балалардың мұхитаралдағы балықтар туралы түсініктерін кеңейту. Сюжетті-рөлдік ойын "Экологтар". Мақсат-міндеттер: эколог жұмысы жайлы түсінік беру. Әлеуметтік шығармашылыққа	Қоршаған ортамен танысудан ойын-жаттығу "Қазақстан қалалары" Мақсат-міндеттер: балаларды Қазақстанның картасымен таныстыра отырып, еліміздің қалаларын жатқа білуге үйрету. Сюжетті-рөлдік ойын: "Ұшақпен саяхат" Мақсат-міндеттер: балалардың әуе көліктері, ұшақ оның қолданысы, ұшаққа қызмет көрсету әдістері жайлы білімін кеңейту. Жер пейзаждарының сұлулығын көре білуді үйрету, ұшқыш мамандығына құрметпен қарауға, батылдыққа тәрбиелеу, сөздік қорларын кеңейту: "ұшақ", "ұшқыш", "стюардесса", "ұшу". Балалар ұшқыш, стюардесса, диспетчер, жүк тасушы, әуе жай қызметкері рөлдерін өзара бөліп алады. Ниет білдірушілер билеттерді кассадан сатып алады, бақылаудан өтіп, ұшаққа

	<p>қағазбен, пластиктан), шаштаразшы, маникюр, педикюр шебері, бет әрлеуші сияқты мамандар қолданатын; перчаткалар, халаттар, бас киімдер мен алжапқыштар; журналдар; төлем жасайтын жетондар мен карточкалар. Барысы. ойын алдында балалармен сұлулық салонында жұмыс жасайтын шаштаразшы, маникюр мен педикюр шебері, бет әрлеуші жайлы әңгімелеседі, суреттермен танысады. Балалар қай маман, қандай құралдарды пайдаланатынын түсіндіреді. Балалар сұлулық салонында жұмыс жасайтын жұмысшылардың рөлін өзара бөлісіп алады; мамандар өздеріне керек құралдарды алып, орындарына барады; қалған балалар тұтынушы болады. мамандарға өз орындарын қалай дайындау керектігін түсіндіреді, ал тұтынышыларға өз қалауларын сөзбен немесе журнал бетінде бейнеленген сурет арқылы дұрыс жеткізу керектігін айтады. Басында диалогтарды түзетіп, күрделі сұрақтар қоюға жаттықтырады.</p>	<p>балалардың отбасы мүшелері туралы түсініктерін бекіту; отбасы мүшелерінің жанұядағы рөлін пысықтау; үлкенге деген құрмет сезімдерін, жақынына деген сүйіспеншілікке тәрбиелеу. Керекті құрал-жабдықтар. Отбасы мүшелеріне қажет заттар: көзілдірік, ыдыстар, алжапқыш, кітап, газет, сыпырғыш, шелек пен орамал, ойыншықтар, ойыншық тұрмыстық техника т. б. Барысы. Балалар өзара отбасы мүшелерінің рөлдерін бөлісіп алады да, өздеріне қажет киімдер мен құралдарды алып, өз орындарына барады. алдын-ала балалармен қойылымда қандай оқиға көрсетілуі керек екенін бірге анықтайды. Диалог барысында ойыншылар арасындағы сөйлеу тізбегін, әдептілік ережелерінің сақталуын реттейді, бекіту сұрақтарын қояды. (қоршаған ортамен танысу, сөйлеуді дамыту)</p>	<p>Сахна орны. "Театр" жазбасы; сахна макеті, сахналық қойылымдарға қажет (үй, ағаш, қоршау және мүмкіншілік болса перделер т.б.), кейіпкерлер костюмдері, кейіпкерлер қолына ұстайтын құралдар. Барысы. балалармен бірге театрда қандай қойылымдар қойылатыны жайлы суреттер қарастырады, көрермендер мен әртістер арасындағы айырмашылықтарды анықтайды. Көрермендер алдында қойылым орнында режиссер, дыбыс режиссері, оператор, жарық беруші, костюм әрлеуші, суретші, әрлеуші сияқты мамандар еңбек ететінін айтылады. Балалар алдын-ала әр маман сахналық қойылымға дайындық алдында қандай қимыл-қозғалыс орындайтынын кішігірім жаттығулар арқылы көрсетеді. Кейін балалар белгілі рөлдердің қайсысын орындағысы келетін тілектерін білдіреді, орындарына орналасады. Әртістерді біріктіру үшін</p>	<p>жағдай туғызу және мадақтау, ойын желісіне сәйкес топшаларға бөліну біліктіліктерін, сөйлеу дағдысын қалыптастыру. Балалардың эколог жұмысының адамгершілік бағыты оның табиғатты сақтауға ықпалы, әлеуметтік маңыздылығы жайлы ұғымдарын кеңейту. Ойын барысы: Тәрбиеші ойын алдында балалармен бірге плакаттар, экологтың жұмысы жайлы кітапшаларды қарастырады, "Қызыл кітап" жайлы білімдерін бекіту, эколог-маманының қызметінің маңызы неде екені жайлы талқылаған жөн. Балалар рөлдерді өздері бөледі, нысанды таңдайды, жергілікті жердің жоспарларымен, картамен жұмысты ұйымдастырады; экологиялық паспорттарды зерттейді; экологиялық жағдайды зерттейді (судың, ауаның, топырақтың сынамасы); экологиялық жағдайды қалыпқа келтіру бойынша жұмыс жүргізеді; фотоға түсумен айналысу. Ойын соңында тәрбиеші балалармен бірге қорытынды жасауы мүмкін: адам табиғат алдындағы жауапкершілікті сезіну керек.</p>	<p>отырады. Жүк тасушылар жүк тиеумен айналысады. Диспетчер ұшақтың ұшуын хабарлайды. Ұшу кезінде жолаушылар иллюминатордан (суреттегі бейнелерді) түрлі көріністерді – теңізді, тауларды, өзендерді, орманды қарастырады. Қайтып оралғаннан кейін балалар өз әсерлерімен бөліседі. (қоршаған ортамен танысу, сөйлеуді дамыту)</p>
--	---	---	---	--	---

	(қоршаған ортамен танысу, сөйлеуді дамыту)		алдымен режиссер қызметін өзіне аламын, белгілі ертегі сюжетін таңдайды. ойын барысын белгілі сөз тіркестерімен сүйемелдейді, ойыншыларға қосымша сұрақтар қояды, ары қарай ойын тізбегінің жалғасуына ықпал етеді . (қоршаған ортамен танысу, сөйлеуді дамыту)	(қоршаған ортамен танысу, сөйлеуді дамыту)	
Балалармен жеке жұмыс: 16.15-16.30	Жыл мезгілі туралы әңгіме. Мақсат-міндеттері: қарапайым сұрақтарға егжей-тегжейлі жауап беру қабілеттерін жетілдіру. (сөйлеуді дамыту, қоршаған ортамен танысу)	"Қоянға көмектес" дидактикалық ойыны. Мақсат-міндеттері: заттарды санауға және олардың екі тобын салыстырып, өлшеміне, пішініне және түстеріне қарай ажыратуға дағдыландыру. (танымдық дағдылар)	Дидактикалық ойын. "Ғажайып дорба". Мақсат-міндеттер. Балалардың заттар туралы ұғымдарын тиянақтау; байланыстыра сөйлеу, ойлау, зейін, түйсік қабілеттерін дамыту. Құралдар: дорба, түрлі ойыншықтар мен заттар. Шарты. Балалардың алдына шыққан ойыншы қолын дорбаға салып, затты ұстап, сипап сезу арқылы тануға тырысуы; көргеннен кейін, заттың қандай материалдан жасалғаны, адамға қажеті туралы баяндау. (сөйлеуді дамыту, танымдық дағдылар)	Дидактикалық ойын. "Не артық?" Мақсат-міндеттер. Балалардың заттар мен құбылыстар классификациясы жөніндегі білімдері бекіту; аналитикалық және синтетикалық қабілеттерін, елестету, зейін қабілеттерін дамыту. Құралдар: бірнеше заттар топтамалары немесе олардың заттық сурет-карточкалары. Шарты: жүргізуші бір топтамаға қатысты және оған жатпайтын заттарды атайды (көрсетеді), ойыншылар артық затты атау керек. Заттардың жалпы саны төртеу болады. (сөйлеуді дамыту, танымдық дағдылар)	Дамытушы ойын. "Қимылдар тізбегі". Мақсат-міндеттер. Балаларды белгілі қимылдар тізбегіне қарап, есте сақтап, тура сол қимылдар тізбегін дәлме-дәл қайта көрсетуде жаттықтыру; есте сақтау, зейін, ойлау, кеңістікті бағдарлау қабілеттерін дамыту; достыққа, ұйымшылдаққа тәрбиелеу. Балалардың бірі қалған балалардың алдында бірнеше қимылдар тізбегінің (кешенін) көрсетеді. Балалар мұқият қарап болғаннан кейін есте сақтап, қимылдарды қайта жаңғыртады. (сөйлеуді дамыту, танымдық дағдылар)
Серуенге дайындық: 16.30-16.50	Мақсат-міндеттері: - киімді дұрыс бүктеп салуға, ілуге, аяқ-киімді түзу қоюға машықтандыру; - өз бетінше жылдам және дұрыс ретпен киіне (шешіне) білуді дағдыландыру; - шкафқа ілінген, қойылған бас киім, киім, аяқ-киім сияқты заттарды өз орындарын біліп, тәртіпті сақтауды ұстануға тәрбиелеу; - ауа райына сай киінгенін қадағалай білуге, киімді, аяқ-киімді таза ұстауға баулу;				

	- көмек көрсете білуге, алғыс айтуға тәрбиелеу. (мәдени-гигиеналық дағдылар, дербес әрекет)				
Серуен: 16.50-17.50	Түскі серуендегі бақылауды жалғастыру. (қоршаған ортамен танысу, сөйлеуді дамыту, көркем әдебиет)				
Серуеннен оралу: 17.50-18.00	Балаларды киімдерін жүйелі шешінуге дағдыландыру, шаф сөрелеріне киімдерін орналастыру, қолдарын жуу. (мәдени-гигиеналық дағдылар, дербес әрекет)				
Балалардың үйге қайтуы (ата-аналарға кеңес): 18.00-18.30	"Бала өміріндегі дәрумендердің маңызы" тақырыбында кеңес.	Ата-аналарға арналған кеңес: "Балабақшадағы сияқты күн тәртібін үй жағдайында ұйымдастыру".	Ата-аналар арналған кеңес: "Баланы дұрыс сөйлеуге қалай үйретуге болады".	Сұрақ-жауап: "Балада салауатты өмір салтын ұстануға бағытталған, отбасы дәстүрлері".	Айына бір рет "Отбасы күнін" өткізу.

Тексерілгені
12.12.2022ж
Аманжол

МКҚК- ны «Ақкөгершін» бөбекжай балабаөшасын «Болашақ» ересек тобының 2022-2023 оқу жылындағы ұйымдастырылған іс – әрекетінің апталық циклограммасы II- апта (желтоқсан 12.12.-15.12.2022ж)

Тәрбиешілер: Әсіл Айгүл Жаппарқызы.

Сайдвалиева Гүлзира Еркінбайқызы.

Апта күндері	Дүйсенбі	Сейсенбі	Сәрсенбі	Бейсенбі	Жұма
Күн тәртібі	12.12.2022ж	13.12.2022ж	14.12.2022ж	15.12.2022ж	
Балаларды қабылдау 08.00-08.20	Таңғы сүзгі: балалардың терісін, дене қызуын, сыртқы келбетін тексеру. Балаларды жақсы көңіл күймен қарсы алу және оларға қолайлы жағдай жасау. Баланың көңіл күйін, оның жеке пікірін, қызығушылығын анықтау. (сөйлеуді дамыту)				
Ата-аналармен әңгімелесу, кеңес беру 08.00-08.30	"Балаңыздың күн режимін қалай сақтаймыз" тақырыбында әңгімелесу.				
Балалардың дербес әрекеті (баяу қимылды ойындар, үстел үсті ойындары, бейнелеу әрекеті, кітаптар қарау және тағы басқа әрекеттер) 08.30-08.45	"Бөлме өсімдіктерін жуу". Мақсат-міндеттері: балаларға суару әдістері (тегенде, жапырақтардың астында) және ережелер (толтырмаңыз, біркелкі суару) туралы түсінік беру; өсімдіктерге күтім жасау ниетін дамыту. Балаларды қолдарынан келетін көмекті көрсетуге тарту, жабық өсімдіктер туралы балалардың ойларын нақтылау. (сөйлеуді дамыту, еңбек дағдылары)	"Ойыннан кейін топта тәртіп орнату". Мақсат-міндеттері: балалардың тәртіпке деген саналы ұмтылысын, ойыннан кейін ойыншықтарды жинастыру әдетін қалыптастыру. Жұмыс жоспарын құру, алдағы қызмет үшін қажетті материалдарды таңдау қабілетін жетілдіру. (сөйлеуді дамыту, еңбек дағдылары)	"Бөлме өсімдіктеріндегі топырақты қопсыту". Мақсат-міндеттері: балаларды жабық өсімдіктерге күтім жасауға үйрету; балаларға өсімдіктердің топырағын не үшін қопсыту керектігі туралы білім беру; қопсыту әдістері мен оған қажетті заттарды пайдалану ережелерін бекіту. Еңбек дағдыларын, ұқыптылықты дамыту. Экологиялық мәдениетті, қоршаған табиғатқа ұқыпты қарауды тәрбиелеу. (сөйлеуді дамыту, еңбек дағдылары)	"Ұйымдастырылған іс-әрекетке дайындық". Мақсат-міндеттері: кезекшінің міндеттерін өз бетінше және адал орындау: сабақ үшін тәрбиеші дайындаған материалдар мен оқу құралдарын үстелдерге қою, қажет қарай оларды сабақтан кейін орнына жинау. (сөйлеуді дамыту, еңбек дағдылары)	
	"Мозаика", "Лото" үстел үсті ойындары.	«Шаршы құрастыр». Мақсат-міндеттері:	«Жұбын тап». Мақсат-міндеттері: балалардың	«Оқиғалар». Мақсат-міндеттері: тиісті сөздерді	

	<p>Мақсат-міндеттері: ақыл-ой қабілеттерін, қолдың ұсақ моторикасын дамыту. (танымдық дағдылар)</p>	<p>балаларды бөлшектерден бүтін бір зат құрастыруға үйрету. Балалар ақ шаршының үстіне бөліктерге бөлінген түрлі түсті шаршыны құрастырып қояды. Бөлшектерден бүтін бір зат жасайды. Балалар қиналған жағдайда тәрбиеші оларға көмектеседі. Шаршының қанша бөліктен тұратынын санайды, құрастырылған шаршының түсін айтады. 1-нұсқа: әрбір бала өзі жеке жинайды. 2-нұсқа: шаршыны топ болып жинайды (қайсысы жылдам?) 3-нұсқа: жеке немесе топпен, кім жылдам орындаса, күрделірек түрін беру. (математика негіздері, сөйлеуді дамыту)</p>	<p>ақыл-ойын, тілін дамыту, зейінді болуға тәрбиелеу. Ойын атрибуттары: жемістер мен көгөністерге байланысты текшелер. Ойынның барысы: Ойынға 3-4 бала қатысуға болады. Балалар суреті бар текшелерді (доминоны) бөліп алады да, ойын бастайды. Аталған бала бірінші болып текшені қояды, қалған балалар қойылған суретке байланысты өздерінде бар текшелерді ретімен қояды. Кімнің қолындағы текше бұрын бітсе, сол жеңеді. (сөйлеуді дамыту, танымдық дағдылар)</p>	<p>тауып құрастыру, буынға бөлу. Баланың ой-өрісін, зейінін дамыту Ойын атрибуттары: оқиғаларды бейнелейтін суреттер, оқиғалар жайында айтылған сөздер. Ойынның барысы: балалар өздеріне ұнаған сюжетті суреттерді алады. Сол суретте айтылған тиісті сөздерді тауып астына құрастырады. Солай бірнеше оқиғалар суреттерге байланысты қойылады. (сөйлеуді дамыту)</p>	
<p>Таңертеңгі жаттығу 08.45.-09.00.</p>	<p>Жалпы дамыту жаттығулары (таяқшалармен) 1.Бастапқы қалып: дене тік, аяқ бірге, таяқша төменде. 1 - таяқшаларын жоғары көтереді; 2 - бастарына қояды; 3 - таяқшаны жоғары көтереді; 4 - бастапқы қалыпқа келу. (жаттығу 4 рет қайталанады). 2. Бастапқы қалып: дене тік, аяқ алшақ, таяқша төменде. 1 - таяқшаларын жоғары көтереді; 2 - қолын түзу ұстап, оң жаққа иіледі; 3 - таяқшаны жоғары көтеріп, тіктеледі; 4 - бастапқы қалыпқа келу. (жаттығу 4 рет қайталанады).</p>				

	<p>3. Бастапқы қалып: дене тік, аяқ бірге, таяқша төменде. 1 - 2 - отырып, таяқшаларын жоғары көтереді; 3 - 4 - бастапқы қалыпқа келу. (жаттығу 4 рет қайталанады).</p> <p>4. Бастапқы қалып: дене тік, таяқшаны артқа ұстайды. 1 - 2 - таяқшаны жоғары көтеру; 3 - 4 - бастапқы қалыпқа келу. (жаттығу 4 рет қайталанады).</p> <p>5. Бастапқы қалып: жерде отырады, аяқ алшақ, таяқшалар бас жағында. 1 - таяқшаларын жоғары көтереді; 2 - иіліп, таяқты оң аяғының басына тигізеді; 3 - тіктеліп, таяқты жоғары көтеру; 4 - бастапқы қалыпқа келу. (жаттығу 4 рет қайталанады).</p> <p>6. Бастапқы қалып: дене тік, аяқ бірге, таяқша төменде. 1 - таяқты жоғары ұстап, аяқты алшақ ұстап, секіру; 2 - бастапқы қалыпқа келу. (жаттығу 4 рет қайталанады).</p> <p>7. Бастапқы қалып: дене тік, аяқ бірге, қолды бүгіп, таяқшаны көкірек тұсында ұстау. 1 - таяқты жоғары ұстап, аяғын оң жаққа аяқтың ұшымен қою; 2 - бастапқы қалыпқа келу. (жаттығу 4 рет қайталанады).</p> <p>(мәдени-гигиеналық дағдылар, дербес әрекет, дене шынықтыру)</p>			
<p>Таңғы ас 09.00-09.30</p>	<p>Гигиеналық дағдылар Мақсат-міндеттері. Балалардың беті-қолын жуып, таңғы асқа отыруы. Ас ішу мәдениетімен таныстырып отыру. Қасық, шанышқыны дұрыс пайдалануды үйрету. Асты сөйлемей ішу. Астан соң беті-қолды жуу. А. Меңжановтың "Тазалықтың досы". Сылдырлайды сылдыр су. Мөлдір суға қолыңды жу. Жуынсаң сен әрдайым, Аппақ бетің маңдайың. Тазалықтың досы, Су дегенің осы. (мәдени-гигиеналық дағдылар, көркем сөз)</p>			
<p>Ұйымдастырылған іс-әрекетке дайындық 09.30-09.45</p>	<p>Жаса, Қазақстан! Мақсат-міндеттер. Балалармен Отан тәуелсіздік туралы ән шырқату. (музыка)</p>	<p>Біз бақыты баламыз! Мақсат-міндеттер. Шеңбер аясында балалар бір-біріне мерекелік жылы лебіздерін айтады. (сөйлеуді дамыту)</p>	<p>Тәуелсіздік - ел тұғыры! Мақсат-міндеттері. Ұжыммен сурет салу. Тақырыпқа байланысты сурет таңдау. (сурет салу)</p>	<p>Мақал-мәтел Мақсат-міндеттері. Жер, Отан туралы мақал-мәтелдер жаттау. Мақалдарды талдап, мағынасын түсіндіру. (сөйлеуді дамыту, көркем әдебиет)</p>
<p>Ұйымдастырылған іс-</p>	<p>Дене шынықтыру</p>	<p>Қазақ тілі</p>	<p>Дене шынықтыру</p>	<p>Музыка</p>

<p>әрекет 09.45-10.30</p>	<p>"Тепе-теңдікті сақтап жүру" . Мақсаты: қатарда келе жатып, педагогтің белгі беруі бойынша тоқтап, "фигуралар" жасау; жүру, шашырап жүру және жүгіру; сапта тұрып, 2,5 м қашықтыққа допты екі қолымен төменнен лақтыру, гимнастикалық орындықта етпетінен екі қолымен тартылып, еңбектеу (орындықтың екі жағынан қолымен ұстау) және гимнастикалық орындықтың үстімен құм салынған қапшаны бастарына қойып, екі қолдарын жанына жіберіп (немесе белде), тепе-теңдікті сақтап жүруге үйрету. "Кім епті?" қимылды ойыны.</p>	<p>Киімдер, аяқ киім, бас киім. Мақсат-міндеттер. Балалардың ұғымында киімдер, бас киім мен аяқ киімі туралы түсініктерін дамыту; ұл бала мен қыз балаға арналған киімдер, мезгілдік киімдер туралы білімдерін қалыптастыру; тазалық пен ұқыптылық жайлы түсініктерін дамыту. Музыка "Жаңа жыл". Мақсат-міндеттер: балалардың Жаңа жыл туралы әнді айтуда есте сақтау қабілеті мен әннің сөздік мағынасын түсіне білу қабілетін дамыту.</p>	<p>"Шырша ойыншығын қолға ұстап". Мақсат-міндеттер: балаларды бір аяқпен секіру (шамамен 4–5 рет оң және сол аяқпен); 1,5 м қашықтықтан тігінен (нысана ортасының биіктігі 1,5 м) нысанаға дәлдеп лақтыруға үйрету. "Торғайлар мен мысық" қимылды ойыны.</p>	<p>"Жаңа жыл сыйлықтары". Мақсат-міндеттер: балалардың Жаңа жыл туралы әнді айтуда есте сақтау қабілеті мен әннің сөздік мағынасын түсіне білу қабілетін дамыту. "Музыкалық калейдоскоп" музыкалық-дидактикалық ойыны. Дене шынықтыру "Шеңбердегі қызықтар". Мақсат-міндеттер: балаларды қысқа секіртпемен секіруге (демалу үзілістері бар 2-3 реттен 10 секіру) үйрету. "Бұлақтан өтейік" қимылды ойыны.</p>	
<p>Серуенге дайындық 10.30-10.40</p>	<p>Балаларды өз киімдерін тануға, атауға, өз шкафын таңбалауыш арқылы табуға үйрету. (мәдени-гигиеналық дағдылар, дербес әрекет)</p>				
<p>Серуен 10.40- 12.20</p>	<p>Қардың тереңдігін бақылау. (қоршаған ортамен танысу, сөйлеуді дамыту, көркем әдебиет, математика негіздері) Бақылау: балалардың көңілін ауланың қай жерлерінде қалың қар жатқанына аудару, қардың қаншалықты терең екенін білуді ұсыну. Балаларға метрді көрсету және қардың әр жердегі қалыңдығын өлшеу; қалың қарды күрекпен қазып, қардың қалыңдығына назар аудару. Жұмбақ.</p>	<p>Ағаштардағы қырауларды бақылау. (қоршаған ортамен танысу, сөйлеуді дамыту, көркем әдебиет) Бақылау: қыраудың пайда болуы туралы түсінік беру. Балалардың назарын қар еріген кезде, күрт суық түскенде және ауа-райы жылыған кезде айналаны қырау басқанын, ағаштарда, орындықтарда және басқа заттарға қарап бақылауды ұсыну. Қырау – бұл қатты шық. Түнде жердің үстіндегі ауа салқындайды. Ауадағы сулы булар салқындаған заттармен</p>	<p>Терезедегі қырауды бақылау. (қоршаған ортамен танысу, сөйлеуді дамыту, көркем әдебиет) Жұмбақ. Өнері жоқ, қолы жоқ, Сурет салуды біледі. (терезедегі қырау). Ырым. Егер терезелердің екі әйнегі де буланса, аяз күшейе түседі. Бақылау: шыныдағы өрнектердің пайда болуы</p>	<p>Бұрқасынды бақылау. (қоршаған ортамен танысу, сөйлеуді дамыту, көркем әдебиет) Мақал. Бұрқасын мен қарлы боран ақпанға келіп қонды. Ырым. Қыста бұрқасын көп болса, жазда жауын-шашын болады. Бақылау: бұрқасын туралы түсініктерін қалыптастыру. Қатты жел, бұрқасын болған</p>	

	<p>Көктен түсіп көбейді, Ұқсайды өзі шекерге, Бірақ ешкім жемейді, Жерде жатыр бекерге. Ол не? (Қар).</p> <p>Қимылды ойын. «Ақшақарды ізде». (дене шынықтыру) Ептілікті, шапшандықты дамытатын, кеңістікті бағдарлауды қажет ететін, қимыл түрлерін өзгертіп отыратын ойындарға қызықтыру.</p> <p>Еңбек: гүлзарды жинастыруды ұйымдастыру.(еңбек іс-әрекеті) Қарды тоқтату жөніндегі пікірді қалыптастыру (қарды тоқтатады, жел соққанда), қардан кедергілер жасау, тәрбиешіге көмектесу. Тапсырманы орындау, бірлесіп атқарудың кішігірім тәсілдерін қалыптастыру.</p> <p>Өз бетімен ойындар: өз құрдастарымен 2-3 рөлден тұратын ойын ойнағанда бірлесуге талаптандыру, рөлді бөлу, ойын тәртібін орындау, жалпы ойын шартына сәйкес әрекет ету.</p>	<p>өзара жанасып сулы тамшыларға айналып мұзды кесек болып қатырады, сөйтіп және қырау болады. Табиғаттың әртүрлі қысқы құбылыстарын көріп бақылау, қысқы қардың сұлулығына таңдануға балаларды үйрету.</p> <p>Қимылды ойындар: «Бірінші бол». (дене шынықтыру) Белгі бойынша іс-әрекет жасай білуін бекіту (шананы айналу және өз орнына тұру), қосымша жаттығуларды орындау (шанаға отыру, 5 рет отырып-тұру және т.б.) жылдам және еппен іс-әрекет жасау.</p> <p>Еңбек: мұзды жол әзірлеу. Қарды өздігінен күрекпен белгілі орынға алып бару, оны нығыздауға үйрету; ұжымдық еңбекке қатынасуға үйрету, өз әрекеттері мен құрбыларының әрекеттерін келістіре еңбектену.</p> <p>(еңбек іс-әрекеті) Өз бетімен ойындар: балаларға ойын тақырыбы мен мазмұнын түрлендіру; өз пікірін айту дағдыларын жетілдіру, өз құрбыларының пікірлерімен келісу, олардың рөлдер, ойыншықтар мен міндеттерін бөлісуге сыпайы түрде айтуын жетілдіру.</p>	<p>туралы түсінік беру. Жылы, сулы булар салқын терезелер шынысына буланып бір-бірімен біріктіріледі, мұзды кристалға айналады да керемет гүлдері бар мұзды бау-бақша пайда болады. Табиғаттың қысқы құбылыстарын байқауға және құбылыстарды атауға әрі қарай үйрету.</p> <p>Қимылды ойын: «Қасқұлақ» (Волк) (қазақ халқының ойыны). (дене шынықтыру) «Қасқұлақтан» тығылып алаңда бағдарлай білуді бекіту. Ойын ережесін сақтау («қасқұлақ» сөзді атаса сол адам өз орнында қалу керек), «күзетші» тобынан «қасқұлақты» қуу міндетті. Ойынды өзінің және басқа ойыншының әрекетімен келістіре білуін дамыту.</p> <p>Еңбек: мұз жолын жасау. Тәрбиешімен бірге жауапкершілікпен жолға су құйып мұз айдынын жасауға үйрету. Еңбек етуге тәрбиелеу.</p> <p>Өз бетімен ойындар: ойында өз әрекетін жолдастарының әрекетімен келістіре білуге ынталандыру.</p>	<p>кезде аязды ауа соғады да, жүру қиындайды, бұлт күнді жауып, әрбір жерде қарлы бұрқасын соғады. Егер қар үрлеп құйындатса – бұл табиғат құбылысы бұрқасын деп аталады.</p> <p>Қимылды ойын. «Өткеншек». Берілген қарқында қолдарынан ұстап шеңбер бойынша жүре білуін бекіту (жылдам, баяу, басқа бағытта және т.б.). Жинақылық пен ұқыптылыққа тәрбиелеу.</p> <p>Еңбек: балаларды бала-бақша ауласындағы жолдарды сыпыруға және тазалауға үйрету. Еңбексүйгіштікке тәрбиелеу. (еңбек іс-әрекеті) Өз бетімен ойындар: Ойын тақырыбын бір-бірімен ақылдасып тандап алуға, ойыншықтармен бөлісіп тату-тәтті ойнауға тәрбиелеу.</p>	
--	---	--	--	---	--

Серуеннен оралу 12.20- 12.30	Балаларды киімдерін жүйелі шешінуге дағдыландыру, шкаф сөрелеріне киімдерін жинау, қолдарын жуу. (мәдени-гигиеналық дағдылар, дербес әрекет)				
Түскі ас: 12.30-13.00	Гигиеналық дағдылар Мақсат-міндеттері. Балалардың беті-қолын жуып, таңғы асқа отыруы. Ас ішу мәдениетімен таныстырып отыру. Қасық, шанышқыны дұрыс пайдалануды үйрету. Асты сөйлемей ішу. Астан соң беті-қолды жуу. (мәдени-гигиеналық дағдылар, көркем сөз)				
Түскі ұйқы 13.00-15.10	«Тазша бала» ертегісін оқып беріп, балаларды ұйықтату. (көркем әдебиет)				
Бірте-бірте тұрғызу, сауықтыру шаралары 15.10-15.40	Жалпақтабандықтың алдын алу мақсатында денсаулық жолдарымен жүру. Алған білімдерін бекітіп, мәдени-гигиеналық дағдыларын орындау. (мәдени-гигиеналық дағдылар, дербес әрекет, дене шынықтыру)				
Бесін ас 15.40-16.00	Гигиеналық дағдылар Мақсат-міндеттері. Балалардың беті-қолын жуып, таңғы асқа отыруы. Ас ішу мәдениетімен таныстырып отыру. Қасық, шанышқыны дұрыс пайдалануды үйрету. Асты сөйлемей ішу. Астан соң беті-қолды жуу. А. Меңжановтың "Тазалықтың досы". Сылдырлайды сылдыр су. Мөлдір суға қолыңды жу. Жуынсаң сен әрдайым, Аппақ бетің маңдайың. Тазалықтың досы, Су дегенің осы. (мәдени-гигиеналық дағдылар, көркем сөз)				
Балалардың дербес әрекеті (баяу қимылды ойындар, үстел үсті ойындары, бейнелеу әрекеті, кітаптар қарау және тағы басқа әрекеттер) 16.00-16.15	Сөйлеуді дамытудан ойын-жаттығу "Шырша туралы әңгіме құрастыру". Мақсат-міндеттер: балалардың әңгіме жанры туралы білімдерін тиянақтау; әңгіме және тақпақ, жұмбақ туралы ұғымдарды жетілдіру; шыршаның өсу ерекшелігі мен адамның өмірінде алатын ойны туралы ұғымдар жиынтығын қалыптастыру.	Көркем әдебиеттен ойын-жаттығу "Шыршаның басынан өткізген хикаясы". Мақсат-міндеттер: балаларды С. Дүйсенбиевтің "Шырша да жылайды" әңгімесі мазмұнымен таныстыру;	Қоршаған ортамен танысудан ойын-жаттығу "Қырау". Мақсат-міндеттер: балалардың жансыз табиғат құбылысы қырау туралы түсініктерін кеңейту. Дидактикалық ойын. "Көңілді қыстырғыштар".	Театрды сахналау. "Күшік досын қалай тапты" ертегі желісін сахналау. Мақсат-міндеттер. Балаларды ертегі мазмұнымен таныстыру, сұрақтар бере отырып, ертегінің желісі бойынша әңгімелеуге үйрету. (көркем әдебиет)	

	<p>Дамытушылық жаттығу. "Қандай және қанша айырмашылық бар?" Мақсат-міндеттері. Балалардың қабылдауын, зейінін, ойлауын дамыту; ақылдылыққа, байқампаздыққа тәрбиелеу. Керекті құрал-жабдықтар. Жұп суреттер (бірінші суретпен салыстырғанда, екінші суретте бірнеше өзгеріс бар). Барысы. Педагог балаларға бірінші суретті көрсетеді, ал кейін сондай екінші суретке қарауға ұсынады. Балалар екінші суретте, бірінші суретке қарағанда не өзгергенін айтады, айырмашылықтарын табады. (қоршаған ортамен танысу, сөйлеуді дамыту, қазақ тілі)</p>	<p>оларға шырша туралы мәтін мазмұнын түсінгендерін сұрақтарға толық жауаптарды қайтару арқылы жеткізуге білуге үйрету.</p> <p>Сурет салудан ойын-жаттығу "Шырша". Мақсат-міндеттер: балаларды шырша пішінін салу техникасын игерту; бор арқылы шыршаның діні мен бұталарын салып, жасыл бояуға малынған сорғышпен жақпалап, қылқандарын жасап шығару дағдысын қалыптастыру.</p> <p>Математика негіздерінен ойын-жаттығу "Ең биік шыршаны іздегенде". Мақсат-міндеттер: балалардың заттардың биіктігі жөніндегі ұғымдарын жетілдіру; реттік сан туралы ұғымдарын</p>	<p>Мақсат-міндеттер: қыстырғыштар арқылы саусақ моторикасын дамыту, шығармашылық қабілетін дамыту. Ұсынылған бірнеше фигуралардың ішінен дұрысын таңдау. Мектеп жасына дейінгі баланың сөздігін кеңейтуге және белсендіруге, сондай-ақ есте сақтау мен ойлауды дамытуға ықпал ету. (сөйлеуді дамыту, қоршаған ортамен танысу)</p> <p>Дамытушылық жаттығу. "Не өзгерді?" Мақсат-міндеттері. Балалардың қабылдауын, зейіндерін, есте сақтауын дамыту; байқампаздыққа, зеректікке тәрбиелеу. Керекті құрал-жабдықтар: Өртүрлі заттар мен ойыншықтар. Барысы. Педагог балалардың алдына таныс ойыншықтар мен заттарды ұсынады. Алдымен, саны 6 басталып, ал кейін 10-12 дейін жеткізілуі мүмкін. Балалар ойыншықтарды бір қатарға орналастырғанда олардың реттік нөмірін айтады. Балалар көздерін жұмады, педагог қатардағы ойыншықтардың орналасуын өзгертеді. Балалар көздерін ашады, қай ойыншықтың қай жерге ығысқанын айтады.</p>	<p>Мүсіндеуден ойын-жаттығу "Аяз ата". Мақсат-міндеттер: балаларды ермексаздың бөлшектерін домалату, созу, есу әдістерін пайдалана отырып аяз атаны мүсіндеуге үйрету.</p> <p>Құрастырудан ойын-жаттығу "Жаңа жылдық сыйлық" Мақсат-міндеттер: балаларды қалдық материал: бірреттік қағаздан жасалған табақшадан, мақта және қағаздан аяз атаны құрастыруға үйрету.</p>	
--	---	--	---	---	--

		қалыптастыра бастау; заттардың биіктігін саусақтар арқылы өлшеп, салыстыру тәсілімен таныстыру.	(сөйлеуді дамыту, математика негіздері, қоршаған ортамен танысу)		
Балалармен жеке жұмыс 16.15-16.30	Бала тілін дамыту. Тақпақтар айтқызу. "Күміс қар" (Әли Ысқабаев) Қырларды жапты күміс қар, Далада жаңа тыныс бар. Бұғалар жалт-жұлт етеді Кәдімгі бейне хрусталь. (сөйлеуді дамыту, көркем әдебиет)	Жаңылтпаштар жаттайық. 1) Торта қойдым, Орта қойдым. Орта қойдым, Жорта қойдым. 2) Топ бала, топ бала, Ойнап жүр, топтала. Зымырап допты ала Қуады көп бала. 3) Қырық құрықтық Сырық қырықтық. (сөйлеуді дамыту, көркем әдебиет)	«Суреттер құрастыру». Мақсат-міндеттері. Балаларға ұсақ суреттерден бір мазмұнды сурет құрастыруды үйрету, әңгіме құрастыра білу, тіл байлығын, ой-өрісін дамыту, әртүрлі мазмұнды суреттер құрастыруға балалардың қызығушылығын арттыру. (сөйлеуді дамыту, танымдық дағдылар)	«Үй құрылысының ретін көрсет». Мақсат-міндеттер: түстерді ажыратуға жаттықтыру; ойлау қабілеттерін, қабылдау, ес, зейін үрдістерін дамыту. Құрал-жабдықтары: баланың саны қарай әртүрлі түсті жолақтар, пішіндер, үй суретінің үлгісі. Мазмұны: балаларға үйдің суретінің үлгісін көрсету. Балаларға әртүрлі жолақшаларды, пішіндерді таратып беру. Үлгіге қарап осы пішіндерден үйді құрастыруды ұсыну.	
Серуенге дайындық 16.30-16.50	Мақсат-міндеттер: - киімді дұрыс бүктеп салуға, ілуге, аяқ-киімді түзу қоюға машықтандыру; - өз бетінше жылдам және дұрыс ретпен киіне (шешіне) білуді дағдыландыру; (дербес әрекет)				
Серуен 16.50-17.50	Түскі серуендегі бақылауды жалғастыру. (қоршаған ортамен танысу, сөйлеуді дамыту, көркем әдебиет)				
Серуеннен оралу 17.50-18.00	Балаларды киімдерін жүйелі шешінуге дағдыландыру, шкаф сөрелеріне киімдерін орналастыру, қолдарын жуу. (мәдени-гигиеналық дағдылар, дербес әрекет)				
Балалардың үйге қайтуы (ата-аналарға кеңес) 18.00-18.30	"Балаңызға қандай ойыншық таңдайсыз" атты сауалнама.	"Тәуелсіздік - тірегім" тақырыбында газет көрмесі.	"Балаңыздың күн режимін қалай сақтаймыз" тақырыбында әңгімелесу.	Жаңа Жылды қарсы алу туралы әңгіме. Мерекеге өлеңдер мен әндерді үйрену.	

МКҚК -ны «Ақкөгершін» бөбекжай балабақшасы «Болашақ» ересек тобының 2022-2023 оқу жылындағы ұйымдастырылған іс-әрекетінің апталық циклограммасы III-апта (желтоқсан 19.12 - 23.12.2022ж)

Тексерілді
19.12.2022ж
Аманжол

Тәрбиешілер: Әсіл Айгүл Жаппарқызы.

Сайдвалиева Гүлзира Еркінбайқызы.

Апта күндері	Дүйсенбі	Сейсенбі	Сәрсенбі	Бейсенбі	Жума
Күн тәртібі	19.12.2022ж	20.12.2022ж	21.12.2022ж	22.12.2022ж	23.12.2022ж
Балаларды қабылдау 08.00-08.30	Таңғы сүзгі: балалардың терісін, дене қызуын, сыртқы келбетін тексеру. Балаларды жақсы көңіл күймен қарсы алу және оларға қолайлы жағдай жасау. Баланың көңіл күйін, оның жеке пікірін, қызығушылығын анықтау. (сөйлеуді дамыту)				
Ата-аналармен әңгімелесу, кеңес беру 08.00-08.30	«Баланыздың неге бейім екендігін байқадыңыз ба?» тақырыбында әңгімелесу, кеңес беру.				
Балалардың дербес әрекеті (баяу қимылды ойындар, үстел үсті ойындары, бейнелеу әрекеті, кітаптар қарау және тағы басқа әрекеттер) 08.30-08.45	"Бөлме өсімдіктерін суғару". Максат-міндеттер: өсімдіктердің жарық пен ылғалды қажет етуі туралы балалардың білімдерін кеңейту, ылғалды сүйетін және құрғақшылыққа төзімді, фотофильді, көлеңкеге төзімді өсімдіктерді жапырақтарынан қалай тануға болатындығын үйрету. Сумен және өсімдіктермен жұмыс кезінде дәлдікті, өз іс-әрекеттеріне сенімділікті, еңбек дағдыларын дамыту. Қоршаған табиғатқа ұқыпты қарауға, оған қамқорлық жасауға тәрбиелеу. (сөйлеуді дамыту, еңбек дағдылары)	"Шешіну бөлмесінің шкафындағы тәртіп". (тәрбиешінің көмекшісімен бірге) Максат-міндеттер: балаларды жеке киім шкафтарында тәртіпті сақтауға үйрету: шкафты киім мен аяккіімнен босату, сөрелерді дымқыл шүберекпен сүрту және киімді орнына мұқият бүктеу. Еңбекқорлыққа, тәртіпті сақтауға тәрбиелеу. Ұжымда ұйымдасып еңбек етуді үйрету. (сөйлеуді дамыту, еңбек дағдылары)	"Орындықтарды жуу" Максат-міндеттер: балаларды тәрбиешінің көмекшісіне жәрдемдесуге, топтық бөлмедегі орындықтарды таза ұстауға үйрету, оларды дымқыл шүберекпен сүртіп, орындарына қоюды үйрету. Еңбек дағдыларын дамыту, жұмыс кезінде мәдени - гигиеналық талаптарды сақтау қабілетін қалыптастыру. Ересектерге көмектесуге деген ынтаны, олардың жұмысын құрметтеуге тәрбиелеу. (сөйлеуді дамыту, еңбек дағдылары)	"Біз орындықтарды орнына орналастырамыз". Максат-міндеттер: еңбек дағдыларын дамытуды жалғастыру; тапсырманы жылдам, мұқият орындау. (сөйлеуді дамыту, еңбек дағдылары)	"Өз төсегімізді жинауды үйренеміз". Максат-міндеттер: балалардың өз төсегіне күтім жасау бойынша біліктері мен дағдыларын қалыптастыру; ұқыптылыққа, басқа біреуге көмектесуге ұмтылуға тәрбиелеу; еңбекке ұқыпты қарауға тәрбиелеу; өзіне-өзі қызмет көрсету бойынша дербестігі мен дағдыларын дамыту. (сөйлеуді дамыту, еңбек дағдылары)
	"Домино" дидактикалық ойыны. Максат-міндеттер: баланың топтамалар жайлы білімдерін дамыту, пысықтау; сәйкес заттың бейнесін тауып дұрыс атауға,	«Спорт-лото». Максат-міндеттер: балаларға спорт түрлерін үйрету, олардың бір-бірінен айырмашылығын танып білу; спортқа деген	Санамақ Бір дегенің - білеу, Екі дегенің - егеу, Үш дегенің - үскі, Төрт дегенің - төсек, Бес дегенің - бесік,	"Лото" үстел үсті ойыны (геометриялық пішіндер). Максат-міндеттер: балалардың зейіндерін тұрақтандыру, логикалық ойлау қабілетін дамыту;	"Қыс мезгілінің суретін құрастыр" дидактикалық ойыны. Максат-міндеттер: баланы бірнеше бөліктерден тұратын, тұтас суретті

	<p>оның атқаратын қызметі жайында бір сөйлемді құрастыруға дағдыландыру; қабылдау, зейін, ойлау қабілеттері, ұсақ қол моторикасын желілдіру. Ойын шарты. Суреттері сәйкес келетін карточкалардың біріне қатарлап тізіп қою, кім бұрын барлық карточкаларын қояды, сол жеңіп шығады. Қажетті құралдар: бірдей қос суреттер, әртүрлі объектілердің бейнеленген көлемдері 5×6 см карточкалар. (танымдық дағдылар)</p>	<p>қызығушылығын арттыру. Ойын атрибуттары: спорт түрлеріне байланысты суреттер. Ойынның барысы: балаларға спорт түрлері салынған сурет карточкасы үлестіріліп беріледі. Оны балалар тиісті суреттермен жабады. Карточканы кім бұрын жауып болса, сол жеңіске жетеді. (сөйлеуді дамыту)</p>	<p>Алты дегенің - асық, Жеті дегенің - желке, Сегіз дегенің - серке, Тоғыз дегенің - торқа, Он дегенің - оймақ, Он бір - кара жұмбақ. (сөйлеуді дамыту, математика негіздері)</p> <p>"Үй салу" ойыны. Мақсат-міндеттер: балаларды үлгіге қарап, үйді құрастыруға машықтандыру; қиялды, зейінді дамыту; ұсақ моторикасын дамыту. Ойын құралдары. "Лего" немесе ағаш құрылыс ойыншықтары. Тәрбиеші өз ойларынан үйлер құрастыруды ұсыну мүмкін.</p>	<p>заттарды топтастыруға дағдыландыру; байқампаздыққа тәрбиелеу. Әр бала бір геометриялық пішінді алып, сол пішінге ұқсас заттар бейнеленген карточкаларды таңдайды. (математика негіздері)</p> <p>"Әсем мұнара" құрылыс ойыны. Мақсат-міндеттер: Геометриялық пішіндерден, текшелерден мұнара жасау. (құрастыру)</p>	<p>құрастыра білуге үйрету, төзімділікке, бастаған істі аяқтауға тәрбиелеу. Сурет бөліктерін таңдағанда қателеспей, кім тез өз суретін құрастырып, дұрыс атайды сол жеңімпаз атанады. Ойын іс-әрекеті. Тұтас суретті құрастыру үшін тиісті бөлшектерін іздестіру. Қажетті құралдар. Бірнеше бөлікке бөлінген түрлі заттардың суреттері (көлемдері 7×8 см карточкалар). (танымдық дағдылар)</p> <p>"Бояу беттеріндегі суреттерді бояу". Мақсат-міндеттер: балалардың қуанышты эмоцияларын ояту. Қыс мезгілін бояу. (сурет салу)</p>
<p>Танертеңгі жаттығу 08.45-09.00</p>	<p>Жалпы дамыту жаттығулары</p> <p>1. Бастапқы қалып: дене тік, аяқ бірге, қолды жанына жіберу. 1 - қолдарымен иықтарын құшақтап, саусақтарын жұму; 2 - бастапқы қалыпқа келу. (жаттығу 4 рет қайталанады).</p> <p>2. Бастапқы қалып: дене тік, аяқ бірге, қол белде. 1 - оң аяқты ұшымен алдына қою; 2 - бастапқы қалыпқа келу. (Осы жаттығу сол жақпен қайталанады, 4 рет).</p> <p>3. Бастапқы қалып: дене тік, аяқ бірге, қолды жанына жіберу. 1 - 2 - алға еңкейіп, саусақтарын еденге тигізу; 3 - 4 - бастапқы қалыпқа келу. (жаттығу 4 рет қайталанады).</p> <p>4. Бастапқы қалып: арқаға жатып, қолды дене тұсында ұстау. 1 - тізені бүгіп, қолымен құшақтап, басын тізесіне тигізу; 2 - бастапқы қалыпқа келу. (жаттығу 3 рет қайталанады).</p> <p>5. Бастапқы қалып: арқаға жатып, қолды дене тұсында ұстау. Бүгілген аяқтарымен ""велосипед"" тебу, 1-8 сандары аралығында санау арқылы аяқтарын айналдыру; үзіліс жасап, қайта айналдыру.</p> <p>6. Бастапқы қалып: аяқты қайшылап отыру, қол белде. 1 - денені оң жаққа бұрып, оң қолын жанына жіберу;</p>				

	<p>2 - бастапқы қалыпқа келу. (жаттығу сол жаққа қайталанады, 4 рет).</p> <p>7. Бастапқы қалып: дене тік, аяқ бірге, қол белде.</p> <p>1 - 4 дейін санап, оң аяқпен секіру, 5-8 дейін санап, сол аяқпен секіру, балалар педагогтің санауы бойынша секіру жаттығуларын орындайды, арасында үзіліс жасап, қайтадан секіреді.</p> <p>(мәдени-гигиеналық дағдылар, дербес әрекет, дене шынықтыру)</p>				
<p>Таңғы ас 09.00 – 09.30</p>	<p>Гигиеналық дағдылар Балаларды қолын жуар алдында жеңдерін түріп, бетін су шашпай жууға үйрету; дәретханадан кейін және қажет болғанда қолды жуу мүмкіндігін күшейту.</p> <p>Көркем сөз Дос бол сабын, сумен сен, Жиі-жиі жуын сен, Таңертен де кешке де, Жуын күндіз-кешке де, Жуын күндіз-түсте де, Жуын тамақ алдында, Жуын тамақ соңында, Жуын ұйықтар кезінде, Жуын тұрған мезгілде.</p> <p>(мәдени-гигиеналық дағдылар, көркем сөз)</p>				
<p>Ұйымдастырылған іс-әрекетке дайындық 09.30-09.45</p>	<p>"Жаңа жыл" мерекесіне арналған тақпақтар жаттау. (сөйлеуді дамыту, көркем әдебиет, қазақ тілі)</p>	<p>Аяз ата туралы тақпақ жаттау. (сөйлеуді дамыту, көркем әдебиет, қазақ тілі)</p>	<p>Қыс мезгілінің ерекшеліктері туралы әңгімелесу. (қоршаған ортамен танысу, сөйлеуді дамыту, көркем әдебиет, қазақ тілі)</p>	<p>Шырша туралы тақпақтар жаттау. (сөйлеуді дамыту, көркем әдебиет, қазақ тілі)</p>	<p>Жасыл шыршаны бақылау. (сөйлеуді дамыту, көркем әдебиет, қазақ тілі)</p>
<p>Ұйымдастырылған іс-әрекеттер 09.45-10.30</p>	<p>Дене шынықтыру "Гимнастикалық қабырғаға өрмелеу". Мақсат-міндеттер: гимнастикалық қабырғаның тақтайшаларынан ұстап, ажырамай, өрмелеу, гимнастикалық орындықтың үстімен баланың екі адымындай қашықтықтағы кубиктерден аттап, жүру және арақашықтықтары 40 см кеглилардың арасымен оң және сол аяқпен секіру, допты қабырғаға лақтыру</p>	<p>Қазақ тілі "Жаңа жылдық сыйлықтар". Мақсат-міндеттер. Балалардың ұғымындағы қысқы мерекелер жайлы білімдерін кеңейту; жаңа жыл мерекесі туралы түсініктерін дамыту; сын есім және үстеу сөздер жайлы түсініктерін қалыптастыру.</p> <p>Музыка "Жасыл шырша жанында" Мақсат-міндеттер. Балалардың шырша және Аяз ата туралы әндерге қызығушылығы мен</p>	<p>Дене шынықтыру "Аяз-Ата сыйлығына жетейік". Мақсат-міндеттер: балаларды тепе-теңдікті сақтай отырып, бөренемен жүруге; қолдың түрлі қалпымен үрленген доптан (бір-бірінен қашық қойылған 5-6 доп арқылы кезекпен) аттап өтуге үйрету.</p>	<p>Музыка "Шырша жыры". Мақсат-міндеттері: балалардың шырша туралы әнді қызығушылықпен тыңдап, әннің сөздік мазмұнын эмоционалды қабылдай білу қабілетін қалыптастыру; топта ән айту қабілетін жетілдіру.</p>	<p>Дене шынықтыру "Аяз-атамен ойындар жарысы". Мақсат-міндеттер: балаларды қолын беліне қойып, екі жаққа айналуға; еденнен 20-25 см көтерілген баспалдақ тақтайдан аттап өтуге үйрету.</p>

	жаттығуларына үйрету.	ықыласын ояту; әнді көтеріңкі көңіл-күйде, эмоционалды қабылдай білуге үйрету; музыкалық жетекшімен ілесе ән айту қабілетін жетілдіру; әндегі ырғақтың сипатын сезіне білу қабілетін дамыту; ән айтуда дұрыс тыныс алу дағдысына үйрету; музыка әуенімен бірге би қимылдарын орындауда ептілікке, дәлдікке үйрету; музыкадағы контрастық бөлімдерді ажырата білуге үйрету; жаңа жыл туралы ұғым беру. Балалардың шырша туралы әнді тыңдау кезінде зейінін және Аяз ата туралы әнді айтуда есте сақтау қабілетін дамыту; әннің сөздік мағынасын түсіне білуге үйрету; музыкалық жетекшімен және топпен ілесе ән айту қабілетін жетілдіру; топпен ән айту кезінде ырғақты сезіне білу қабілетін дамыту; би қимылдарын орындауда ептілікке, дәлдікке үйрету. Балаларды мәдени қарым-қатынас пен адамгершілік ережелеріне тәрбиелеу; оқу қызметіне белсенділіктері мен қызығушылықтарын арттыру.			
Серуенге дайындық 10.30-10.40	Балаларды өз киімдерін тануға, атауға, өз шкафын таңбалауыш арқылы табуға үйрету. (мәдени-гигиеналық дағдылар, дербес әрекет)				
Серуен 10.40- 12.20	Ауа райына қарай қардың өзгеруін байқау. (қоршаған ортамен танысу, сөйлеуді дамыту, көркем әдебиет) Болжау. Аязды күні қар жауса – күн жылынады. Суықтан қорықпа – суық сумен жуын.	Күннің ұзақтығын байқау. (қоршаған ортамен танысу, сөйлеуді дамыту, көркем әдебиет) Мақал-мәтел. Егер жұмыс болмаса, кешке дейін күн де ұзақ.	Қар жауғаннан кейінгі ағаштардың жайы қандай? (қоршаған ортамен танысу, сөйлеуді дамыту, көркем әдебиет) Мақал-мәтел. Желтоқсанда қыс ақ мамық	Ағаш пен бұталарды бақылау (ағаштар: қайың, шырша, алма ағашы; бұталар: жұпаргүл, шие). (қоршаған ортамен танысу, сөйлеуді дамыту, көркем әдебиет)	Құстарды бақылау (шымшық, сауысқан, торғай,). (қоршаған ортамен танысу, сөйлеуді дамыту, көркем әдебиет) Көркем сөз. Шыр-шыр еткен торғайды.

	<p>Мақал-мәтел Қыс қандай болса, жаз да осындай. Байқау: Жылы күндері жауған қар жабысқақ болады, қар жабысқақ, аққала жасауға ыңғайлы туралы болатынын балаларға түсіндіру, ал аязды күндері қар үгітіліп, құрғап тұрғанда ештеңе жасауға болмайды. Ауа қысымының өзгеруіне байланысты қардың өзгеретінін бақылатып отыру, қардың өзгеру себептерін тереңдете түсіндіру. Қимылды ойын: «Бәйге» (дене шынықтыру) Мақсат-міндеттері. Балаларды әртүрлі жарысқа қатысуға үйрету. (кім бұрын жылжиды, кім бұрын озады сол жеңіске жетеді) Балаларды достарының жеңісіне жеткеніне қуануға үйрету. Еңбек: Мақсат-міндеттері. Қардан жолды тазартуға тәрбиешіге көмектестіру. Тәжірибе. Қардың қасиеттері. 1. Аязды күні қарды қолғаппен алса, ол жабыспайды, шашылады. 2. Қарға су құйсаң, одан қаршық жасауға болады. Қар дымқыл әрі жабысқақ болады. Қортынды. Бұдан біз қардың дымқылдығынан қар әдемі тұтас түрде болатындығын байқадық. (еңбек іс-әрекеті)</p>	<p>Бақылау: желтоқсанда күн қысқа, түн ұзақ, соған назар аудару. Балалардың сөздік қорының құрамына көңіл бөлу, табиғатқа қызығушылығын арттыру. Қимылды ойын. «Бермеймін». (дене шынықтыру) Мақсат-міндеттер. Қалың қар үстінде шеңбер жасау. Әркім қасында тұрған баланы белгі бойынша өзіне тартып қалады. Балаларды күшті болуға, шыдамдылықпен ойын ережесін бұзбауға тәрбиелеу. Еңбек: ауланы түскен бұтақтардан жинастыруға, тәрбиешіге көмектесуге ынталандыру, әр баланың еңбекке жүйелі қатысуын қамтамасыз ету. (еңбек іс-әрекеті) Өз бетімен ойындар: балалардың ойын уақытында бір-біріне деген қарым-қатынасын түзету, қылықтарымен істерін айқындау, өз көзқарасында тұрақты болу; құрдасының ойы мен өзінің ойын сәйкестендіріп, ойыншықтарды, рөлді және міндеттерді бөлісудегі қимыл іс-әрекеттерін сыпайы түрде аңғарта білуін дамыту.</p>	<p>төсейді. Ал аяз өзен арқылы көпірлер тұрғызады. Бақылау: қар жауғаннан кейін ағаштың қалпы қандай әдемі екеніне балалардың көңілін аударту. Кішкентай ағаштар үшкір дөңгелек тебетейге оранды, кейбір ағаштың бұтақтары бұғының мүйізі сияқты, кейбіреуі тоқыма жіп сияқты, мақталы шар сияқты. Балаларды ағашты күтуге үйрету. Қар басқан ағаш бұтақтары майысып тұрады, ол қалың қарды ақырындап түсіру керек екенін түсіндіру. Ағаштар жапырақтарын неге түсіретінін түсіндіру. Балаларды табиғатты сүюге үйрету. Олардың өз сөзінен алған әсерлерін айтуға үйрету. Қимылды ойын «Аю апанында». (дене шынықтыру) Балаларды әртүрлі бағытта жүгіруге, жылдам қозғалысқа үйрету. Еңбек: бұтақтарды қардан сілкіп тазарту. Балаларға ағаштарды ажыратуды үйрету. Олардың эстетикалық танымын байыту. (еңбек іс-әрекеті) Өз бетімен ойындар: өз бетінше ойнау дағдыларын дамыту.</p>	<p>Көркем сөз. «Қарағай». Тау баурайын - жағалай, Биік-биік қарағай. Оқтай тұзу бойлары, Шымыр өскен баладай. Бақылау. Балалардың назарын ағаштардың және бұталардың сыртқы сұлулығына аудару (жапырақ жоқ). Ағаштың сыртқы түрлерін ажырата білуге жаттықтыру (ағаштың пішіні, бұтаның орналасуы, тамырдың түрі мен сыртқы пішіні); ағаштар: терек, қайың, шырша, гүлшетен, алма ағашы; бұталар: долана, жұпаргүл, шие. Балаларға аяз кезінде ағаш бұталарының тез сынғыш болатынын түсіндіру. Балаларды ағаштарға сүйіспеншілікпен қарауға тәрбиелеу. Қимылды ойын «Шаңғы жарысы». (дене шынықтыру) Дыбыс белгісіне көңіл бөлу (шанада отырып, аяқпен итеру; үстінде отырып, қолмен итеру). Дене шынықтыру әрекетінде алған білімдерін іс жүзінде қолданып, жарыстарға қатысуға ынталандыру. Еңбек: ағаш және бұта түптеріне қарды үю және еңбектің маңыздылығын</p>	<p>Қорғамасаң болмайды, Кіп-кішкентай торғайлар, Бақшамызды қорғайды. Жұмбақ. Қалқып тұрып аспанда, Үн шығарып сан қилы, Өнеріне басқанда, Тұла бойың балқиды. (Бозторғай) Бақылау: құстардың атауын есте сақтау, ұшып келетін құстарды белгілеріне сай ажырата білу (көлемі және түстеріне байланысты). Әр түрлі құстардың қозғалысы мен ерекшеліктерін ескере білуге үйрету (сауысканның қадамы үлкен; торғай екі аяғымен секіреді; көгершін - жиі, ұсақ қадамдар жасайды т.б.) Құстар ұшып жүргенде немесе отырғанда жақсы көрінеді, егер олар ағаштың бұталарында отырса ажырату қиынға соғады. Құстарға қыста азық табу қиын болатындығын түсіндіру. Оларды қосымша тамақтандырып тұру керектігін түсіндіру. Қимылды ойын «Қарғалар». (дене шынықтыру) Ойынға деген қызығушылықтарын арттыру Еңбек: қыстың күні құстарға далада тамақ беруге баулу. (еңбек іс-әрекеті) Берілген тапсырмаға</p>
--	--	---	--	--	--

				білуге үйрету. Жақсы ынтамен еңбектенуге тәрбиелеу. (еңбек іс-әрекеті) Өз бетімен ойындар: алдынала ойын тақырыбына келісіп, рөлдерді бөлу, 3-4 баладан тұратын ойын топтарында бастаушылардың қимыл-әрекеттеріне басшылық жасау.	жауапты болу: өз еңбегіне қанағаттана білу. Өз бетімен ойындар. Балаларға өз рөлдерін және құрбыларының рөлдерінің мазмұнын есте сақтай білуге үйрету; ойын барысында балаларды 2-3 рөлде ойнауға баулу; бағыну, басқару, теңдік қарым-қатынас ережелерін білу.
Серуеннен оралу 12.20- 12.30	Балаларды киімдерін жүйелі шешінуге дағдыландыру, шкаф сөрелеріне киімдерін жинау, қолдарын жуу. (мәдени-гигиеналық дағдылар, дербес әрекет)				
Түскі ас 12.30- 13.00	Гигиеналық дағдылар Балаларды қолын жуар алдында жеңдерін түріп, бетін су шашпай жууға үйрету; дәретханадан кейін және қажет болғанда қолды жуу мүмкіндігін күшейту. Көркем сөз. (Таңғы ас кезіндегі көркем сөзді қайталау) (мәдени-гигиеналық дағдылар, көркем сөз)				
Түскі ұйқы 13.00 -15.10	«Жыл басына таласқан хайуанаттар» ертегісін оқып беріп, балаларды ұйықтату. (көркем әдебиет)				
Бірте-бірте тұрғызу, сауықтыру шаралары 15.10-15.40	Керуеттегі жаттығулар Көзімізді ашайық Аунап, қунап алайық, Ұйқымызды ашайық "Самал жел" - іште жатып, қолдары дене бойында. Бастарын сәл көтеріп, жел соққанын келістіру: "Ф-ф-ф". "Желдің желпуі" - іште жатып, қолдары дене бойында, қолдарын екі жаққа созу. "Жел бұлттарды айдайды" - тізені құшақтап жату. Аяқты құшақтап денемен адына-артына тербелу. (мәдени-гигиеналық дағдылар, көркем сөз, дене шынықтыру)				
Бесін ас 15.40-16.00	Алдына қойған асқа назар аударту; дастархан басында отыру мәдениеті, тамақтану мәдениетіне баулуға бағытталған жеке-дара жұмыс; этикет ережелері. (мәдени-гигиеналық дағдылар)				
Балалардың дербес әрекеті (баяу қимылды ойындар, үстел үсті ойындары, бейнелеу әрекеті, кітаптар қарау және тағы басқа әрекеттер)	Жапсырудан ойын-жаттығу "Шырша ойыншықтары" Мақсат-міндеттер: балаларды шырша және шырша ойыншықтарының дайындамаларын қағаз бетіне орналастырып, жапсыруға	Қоршаған ортамен танысудан ойын-жаттығу "Жасыл шырша сыйлығы". Мақсат-міндеттер: балаларды шырша ағашының ерекшеліктерімен таныстыру; жаңа жылда	Көркем әдебиеттен ойын-жаттығу "Жаңа жыл қарсаңында". Мақсат-міндеттер: балаларды "Жаңа жыл қарсаңында" картинасының мазмұнымен таныстыра	Қоршаған ортамен танысудан ойын-жаттығу "Жасанған шырша". Мақсат-міндеттер: Балалардың жасыл шырша туралы түсініктерін кеңейту; жасыл шыршаның	Сөйлеуді дамытудан ойын-жаттығу "Аққаламен сөздік жаттығулар тізбегі". Мақсат-міндеттер: балалардың тақпақ және жұмбақ ауыз әдебиет

<p>16.00 – 16.15</p>	<p>үйрету.</p> <p>Математика негіздерінен ойын-жаттығу "Қапқа жасырынған сыйлықтар". Мақсат-міндеттер: балалардың заттарды көзбен көрмей-ақ бірден беске дейін санау амалы туралы білімдерін кеңейту.</p> <p>«Көзінді жұмып, қолыңмен анықта». Ойынның мақсат-міндеттері: ұзын - қысқа, жуан - жіңішке, үлкен - кіші ұғымдарын бекіту. Ойынның құрал-жабдықтары: қарындаштар, таяқшалар. Ойынның мазмұны: балалар сипап сезу арқылы заттың ұзын не қысқалығын анықтайды. Ұзындығы әртүрлі қарындаштар алынады. Жүргізуші бір баланы шақырып, оған «көзінді жұм да, қарындаштың ұзын не қысқалығын анықта» деген тапсырма береді. (сөйлеуді дамыту)</p>	<p>шырша ағашын пайдалану себептері туралы білімдерін кеңейту.</p> <p>Театрды сахналау. Мақсат-міндеттер. «Жыл басына таласқан хайуанаттар» ертегі желісін қуыршақ театрымен сахналау. Ертегідегі рөлдік диалог сөздерді балалардың аша білуіне, қарым-қатынаста сыпайылықты сақтау іскерліктеріне мүмкіндіктер туғызу. (көркем әдебиет, қазақ тілі)</p>	<p>отырып, картинадағы әрекеттер арқылы эмоционалды жауаптар қайтара білуге үйрету.</p> <p>Дидактикалық ойын «Сикырлы суреттер». Мақсат-міндеттер: балалардың логикалық ойлау қабілетін, ес, зейін, қабылдау үрдістерін дамыту. Ойынның құрал-жабдықтары: қиылған әртүрлі суреттер. Ойынның мазмұны: балалар алдарындағы үлгі бойынша қиындылардан тұтас суретті құрайды. Сурет бойынша әңгіме құрауды ұсыну. (танымдық дағдылар, сөйлеуді дамыту)</p>	<p>табиғаттың төрт мезгілінде жасыл болатындығын байқау дағдыларын жетілдіру; жасыл шыршаның қасиеттерін білуге деген қарапайым зерттеушілік іс-әрекет дағдыларын арттыру; Жаңа жылдық сыйлықтар туралы түсінік беру. Шырша туралы көркем сөздер мен жұмбақтар арқылы балалардың тілі мен сөздік қорын молайту; ой белсенділігін, бақылау, талдау, тұжырымдар жасау дағдыларын және есте сақтауы мен ойлау қабілетін дамыту. Балалардың оқу қызметінде жасыл шыршаға қызығушылықтарын арттыру; бір-біріне мәдени қарым-қатынас пен ізгілік ережелеріне және жансыз табиғаттағы құбылыс ерекшеліктерін танып-білсем деген танымдық белсенділікке тәрбиелеу.</p>	<p>формалары жөнінде ұғымдарын қалыптастыруды жалғастыру; Жаңа жыл мерекесіне қатысты тақырыпты пысықтау.</p> <p>"Сипаттамасы бойынша таны" дидактикалық ойыны. Мақсат-міндеттер: сипаттау әңгімесін құрастыруды үйрету, зейіндерін, сөйлеу тілдерін дамыту, ұқсастықтары мен айырмашылықтарын табуы. (сөйлеуді дамыту)</p> <p>Вариативті компонент. Математика негіздері "Уақыт түсінігі". Мақсат-міндеттер: балаларды уақыттың бөліктері туралы (таңертен, күндіз, кеш, түн) түсінік беру; тәулік бөліктерінің атауын; табиғат құбылыстарымен байланыстыруға үйрету; аптадағы күндердің атауын жаттау; балалардың бойында уақыт туралы түсінік қалыптастыруды жалғастыру.</p>
<p>Балалармен жеке жұмыс 16.15-16.30</p>	<p>«Қажетті сөзді тап». Мақсат-міндеттер: тапқырлыққа, ойланып жауап беруге үйрету. Ойын ережесі: тәрбиеші бір сөз атайды, балалар соған қажет</p>	<p>Кел, жазайық. Мақсат-міндеттер: тиянақтылыққа, көркем жазуға, қалам ұстауға үйрету. Үзік сызықтарды</p>	<p>Дидактикалық ойын «Суретші қай жерде қателесті?» Мақсат-міндеттер: балалардың ойлау қабілетін</p>	<p>Ойын "Барлық мамандықтар қажет, барлық мамандықтар маңызды". Мақсат-міндеттер: сөйлеуде</p>	<p>«Қолымда не бар?» ойыны. Мақсат-міндеттер. Мынадай ұғымдарды пысықтау: ұзын - қысқа, жуан - жіңішке, үлкен - кіші,</p>

	<p>заттардың атына байланысты сөздерді тез атауға тиісті. Мысалы: тоқылатын заттарды ата десе, балалар шұлық, шәлі, қолғап, жемпір деп жауап береді. Қайда, немен, кім тоқиды? - Фабрикада машинкамен, үйде бізбен тоқымашы тоқиды. - Тігілетін заттарды ата? Көйлек, етік, тымақ, көрпе, пальто, т.б.. - Қайда, немен, кім тігеді? (сөйлеуді дамыту, танымдық дағдылар, қазақ тілі)</p>	<p>салу білігін бекіту. Балаларға үлгілер таратылады. Суреттер мен жазулар үзік сызықтар арқылы беріледі. (сурет салу)</p>	<p>дамыту, суреттегі сәйкессіздікті таба алға үйрету. (қоршаған ортамен танысу, сөйлеуді дамыту)</p>	<p>белгілі бір кәсіптерге тән заттарды білдіретін зат есімдердің деративті жағдайының формасын бекіту. Жабдықтар: заттық суреттер; түрлі түсті қарындаштар немесе киізден жасалған қаламдар. Ойынның барысы: балаңызға оң жақта (сатушы, краншы), сол жақта (Суретші, ағаш ұстасы, кассир) қандай кәсіптерді көретінін айтуға шақырыңыз. Баладан парақтың төменгі жағындағы заттардың атын сұраңыз. Оған жұмыс үшін қандай зат қажет екенін анықтап, айтуын сұраңыз. Мысалы: Ағаш ұстасына қажет ... (сүргі). Краншыға қажет ... (көтергіш кран). Сатушыға қажет ... (таразы). Кассирге қажет ... (касса). Балаңызға сіз бастаған сөйлемді аяқтауды ұсыныңыз. Оған затты жұмыс үшін қажет адаммен байланыстыруды сұраңыз. (сөйлеуді дамыту, қоршаған ортамен танысу, қазақ тілі)</p>	<p>оң - сол; кеңістік түсінікті пысықтау, қимылды, түсіну сезімдерін дамыту. Керекті материалдар. Табиғи материалдар: ұсақ тастар, жаңғақтар, таяқшалар. Ойынның мазмұны. Балалар қолын артына ұстайды. Тәрбиеші олардың қолыдарына үлкендігі түрліше, бірақ тегі бірдей екі затты, мысалы, үлкен және кішкентай тасты ұстатады. Балалар қолына қарамастан, оң қолында үлкен тас, сол қолында - кішкентай тас бар екенін айтуға тиіс. Балалар оның жауабының дұрыстығын тексереді. Енді тәрбиеші екінші баланың қолына жуандығы бірдей, ұзындығы әртүрлі екі таяқша немесе жуандығы әртүрлі, ұзындығы бірдей екі қарындаш ұстатады. Топ алдына шақырылған балалар бір-біріне 2-3 жаттығу көрсетеді. Ешқандай қателік жібермеген балалар жеңімпаздар болып есептеледі. (математика негіздері, сөйлеуді дамыту, қазақ тілі)</p>
--	---	---	---	---	--

<p>Серуенге дайындық 16.30-16.50</p>	<p>Мақсат-міндеттер: - киімді дұрыс бүктеп салуға, ілуге, аяқ-киімді түзу қоюға машықтандыру; - өз бетінше жылдам және дұрыс ретпен киіне (шешіне) білуді дағдыландыру; - шкафқа ілінген, қойылған бас киім, киім, аяқ-киім сияқты заттарды өз орындарын біліп, тәртіпті сақтауды ұстануға тәрбиелеу; - ауа райына сай киінгенін қадағалай білуге, киімді, аяқ-киімді таза ұстауға баулу; - көмек көрсете білуге, алғыс айтуға тәрбиелеу. (дербес әрекет)</p>				
<p>Серуен 16.50-17.50</p>	<p>Түскі серуендегі бақылауды жалғастыру. (қоршаған ортамен танысу, сөйлеуді дамыту, көркем әдебиет)</p>				
<p>Серуеннен оралу 17.50-18.00</p>	<p>Балаларды киімдерін жүйелі шешінуге дағдыландыру, шкаф сөрелеріне киімдерін орналастыру, колдарын жуу. (мәдени-гигиеналық дағдылар, дербес әрекет)</p>				
<p>Балалардың үйге қайтуы (ата-аналарға кеңес) 18.00-18.30</p>	<p>«Баланың эмоциялық жағдайы».</p>	<p>«Баланың неге бейім екендігін байқадыңыз ба?»</p>	<p>Кеңес беру. «Неліктен бала тыңдамайды?»</p>	<p>Балалар отбасында өздері не істей алатындары туралы әңгімелесу.</p>	<p>«Айына бір рет отбасы күнін өткізу».</p>

«Ақкөгершін» бөбекжай балабақшасы «Болашақ» ересектер тобының 2022-2023 оқу жылындағы ұйымдастырылған іс -әрекетінің апталық циклограммасы 4-апта (желтоқсан 26.12 - 30.12.2022ж)

Тексерілді
26.12.2022ж
Жаппарқызы

Тәрбиешілер: Әсіл Айгүл Жаппарқызы.

Сайдвалиева Гүлзира Еркінбайқызы.

Апта күндері	Дүйсенбі	Сейсенбі	Сәрсенбі	Бейсенбі	Жұма
Күн тәртібі	26.12.2022ж	27.12.2022ж	28.12.2022ж	29.12.2022ж	30.12.2022ж
Балаларды қабылдау 08.00-08.30	Таңғы сүзгі: балалардың терісін, дене қызуын, сыртқы келбетін тексеру. Балаларды жақсы көңіл күймен қарсы алу және оларға қолайлы жағдай жасау. Баланың көңіл күйін, оның жеке пікірін, қызығушылығын анықтау. (сөйлеуді дамыту)				
Ата-аналармен әңгімелесу, кеңес беру 08.00-08.30	Ата-аналармен балаларды ертерек ұйқыға жатқызулары туралы әңгімелесу.				
Балалардың дербес әрекеті (баяу қимылды ойындар, үстел үсті ойындары, бейнелеу әрекеті, кітаптар қарау және тағы басқа әрекеттер) 08.30-08.45	"Ойыншықтардағы тәртіп". Мақсат-міндеттері: жұмыс басталар алдында балаларға жұмыс алжапқышын киюді үйрету; ойыншықтарды тәртіпте ұстау: жуу, кептіру, сүрту және орнына қою. Еңбекқорлықты және тәртіпсіздікті көре білуді дамыту; сумен жұмыс кезінде ұқыптылықты дамыту. Өз еңбегі мен басқа адамдардың еңбегін құрметтеуге тәрбиелеу. (еңбек дағдылары)	"Төсектерді төсеуге күтушіге көмек көрсету". Мақсат-міндеттері: балаларды өз төсек-орындарын ажыратуға үйрету; ересектерге көмек көрсетуге деген ынтаны тәрбиелеу; жұмысқа деген ұмтылысты, тапсырылған іс үшін жауапкершілік сезімін тәрбиелеу. (еңбек дағдылары)	"Бөлме өсімдіктерін жуу". Мақсат-міндеттері: балаларға суару әдістері (тегенде, жапырақтардың астында) және ережелер (толтырмай, біркелкі суару) туралы түсінік беру; өсімдіктерге күтім жасау ниетін дамыту. Балаларды көмекке тарту, жабық өсімдіктер туралы балалардың ойларын нақтылау. (еңбек дағдылары)	Аквариумдағы балықтарды қоректендіру. Мақсат-міндеттер: балыққа қамқорлық жасауға үйрету, аквариумдағы балықтың әдеттеріне қызығушылық тудыру. (еңбек дағдылары)	"Кірлеген орамалдарды ауыстыру". Мақсат-міндеттер: еңбекке деген тұрақты қызығушылықтарын, тапсырманы тиянақты орындау ұмтылыстарын қолдау. Орамалдарды бөлек ұяшыққа ілуге үйрету. Еңбектенуге, ересектерге көмектесуге деген ниетке тәрбиелеу. (еңбек дағдылары)

	<p>Дидактикалық ойын. «Көлеңкесін тап». Мақсат-міндеттер: балаларды әр аңның көлеңкесін тауып орналастыруға үйрету. Тілдерін дамыту. Аңдардың атауын атап, сипаттауға үйрету. (сөйлеуді дамыту, қоршаған ортамен танысу)</p> <p>Бояу беттеріндегі суреттерді бояу. Мақсат-міндеттер: балалардың қуанышты эмоцияларын ояту. Барысы: жаңа жылға дайындалып жатқан аңдардың суретін бояу. (сурет салу)</p>	<p>"Пішіндерді құрастыр" үстел үсті ойыны. Мақсат-міндеттер: қол қимылдарының икемділігін, дәлдігін, көз мөлшерін дамыту. Жаттығу барысы: жүргізуші балаларға есеп таяқшаларды таратып береді. Балалар солардан геометриялық пішіндерді жасап шығару керек. Төмендегідей тапсырмалар беріледі: төрт таяқшадан шаршы құрастыру; үш таяқшадан үшбұрыш құрастыру; үй құрастыру; жалауша құрастыру; жұлдызша құрастыру. (математика негіздері)</p>	<p>Санамақтар. Бірім - бір, Екім - екі, Үшім - үш, Төртім - төрт, Бесім - бес, Алтым - алты, Ауыр балтам, Қалды қалтам! Қырқылдауық, Қырма тауық! Олпық-солпық, Сен кір, сен шық! (көркем әдебиет, сөйлеуді дамыту)</p>	<p>"Лото" үстел ойыны. Мақсат-міндеттер: балаларды заттарды топтауға баулу, зейінді, байқауды дамыту. Балалар қыс мезгілінің, жаңа жылдық суреттердің жалпы атаулары бойынша жинайды. Құралдары: ойыншықтар, киім, тамақ және т. б. заттық карточкалар мен топтастыруға арналаған панно-карточкалар. (сөйлеуді дамыту)</p>	<p>Пирамидаларды құру жаттығулары. Пирамиданы құрайтын сақиналардың саны 8-10 дана. Мақсат-міндеттер: қолдың ұсақ моторикасын, көлемді, түсті ажырату қабілеттерін дамыту. (танымдық дағдылар)</p>
<p>Танертеңгі жаттығу 08.45-09.00</p>	<p>Жалпы дамыту жаттығулары</p> <p>1. Бастапқы қалып: дене тік, аяқ бірге, қолды жанына жіберу. 1 - қолдарымен иықтарын құшақтап, саусақтарын жұму; 2 - бастапқы қалыпқа келу. (жаттығу 4 рет қайталанады).</p> <p>2. Бастапқы қалып: дене тік, аяқ бірге, қол белде. 1 - оң аяқты ұшымен алдына қою; 2 - бастапқы қалыпқа келу. (Осы жаттығу сол жақпен қайталанады, 4 рет).</p>				

	<p>3. Бастапқы қалып: дене тік, аяқ бірге, қолды жанына жіберу. 1 - 2 - алға еңкейіп, саусақтарын еденге тигізу; 3 - 4 - бастапқы қалыпқа келу. (жаттығу 4 рет қайталанады).</p> <p>4. Бастапқы қалып: арқаға жатып, қолды дене тұсында ұстау. 1 - тізені бүгіп, қолымен құшақтап, басын тізесіне тигізу; 2 - бастапқы қалыпқа келу. (жаттығу 3 рет қайталанады).</p> <p>5. Бастапқы қалып: арқаға жатып, қолды дене тұсында ұстау. Бүгілген аяқтарымен ""велосипед"" тебу, 1-8 сандары аралығында санау арқылы аяқтарын айналдыру; үзіліс жасап, қайта айналдыру.</p> <p>6. Бастапқы қалып: аяқты қайшылап отыру, қол белде. 1 - денені оң жаққа бұрып, оң қолын жанына жіберу; 2 - бастапқы қалыпқа келу. (жаттығу сол жаққа қайталанады, 4 рет).</p> <p>7. Бастапқы қалып: дене тік, аяқ бірге, қол белде. 1 - 4 дейін санап, оң аяқпен секіру, 5-8 дейін санап, сол аяқпен секіру, балалар педагогтің санауы бойынша секіру жаттығуларын орындайды, арасында үзіліс жасап, қайтадан секіреді. (мәдени-гигиеналық дағдылар, дербес әрекет, дене шынықтыру)</p>				
<p>Таңғы ас 09.00-09.30</p>	<p>Гигиеналық дағдылар Тамақтану мәдениетін қалыптастыру: қасықты дұрыс ұстау, сорпаны төкпеу, нанды үгітпеу, майлықты дұрыс қолдану, тамақ ішкенде сөйлемей.</p> <p>Мақсат-міндеттер: өзін-өзі күту, тамақтану, арақатынасу мәдениеті негіздерін дамыту.</p> <p>Асты-шашпай төкпей іш, Сораптамай баппен іш. Келген асты алдына Тауысып іш қалдырма. Тәрбиеші балалардың үстел үстінде дұрыс отыруларын қадағалайды. (мәдени-гигиеналық дағдылар, көркем сөз)</p>				
<p>Ұйымдастырылған іс-әрекетке дайындық 09.30-09.45</p>	<p>Жаңа жылдық сыйлықтар туралы әңгімелесу. (сөйлеуді дамыту, қазақ тілі)</p>	<p>Жасыл шырша туралы әңгімелесу. (сөйлеуді дамыту, қоршаған ортамен танысу)</p>	<p>Шырша туралы әндер жаттайық. Жаңа жылдық хикаялар айту. (сөйлеуді дамыту, көркем әдебиет)</p>	<p>Жаңа жылдық мәнгерлеп тақпақтар айтайық. (сөйлеуді дамыту, көркем әдебиет)</p>	<p>Жаңа жылдық кездесу, сұхбат жүргізу. (сөйлеуді дамыту, қазақ тілі)</p>
<p>Ұйымдастырылған іс-әрекет 09.45-10.30</p>	<p>Дене шынықтыру "Ұзындыққа секіру". Мақсат-міндеттер: 40</p>	<p>Қазақ тілі "Әңгімені мәнгерлеп оқу" "Біз қармен қалай</p>	<p>Дене шынықтыру "Қысқы ойындар". Мақсат-міндеттер:</p>	<p>Музыка "Аққаламен достасайық"</p>	<p>Дене шынықтыру "Қысқы эстафеталар". Мақсат-міндеттер:</p>

	<p>см қашықтықта орнынан ұзындыққа секіруге (6-8 рет) дағдыландыру; алдындағы допты баспен итеріп, доғаның астынан төрт тағандап еңбектеп өту және допты жоғары лақтыруға үйрету.</p>	<p>ойнадық". Биік - аласа. Тар - жіңішке". Мақсат-міндеттер. Балаларды «Біз қармен қалай ойнадық» әңгімесімен таныстыру; әңгіме жанры туралы түсінік беру; қысқы өзгерістер туралы білімдерін кеңейту, қысқы қызықтар жайлы түсініктерін қалыптастыру; «биік - аласа», «тар - кең» шамалары туралы түсініктерін бекіту, сөйлеу барысында қолдануға жаттықтыру; көргенімен естігенін сәйкестендіре білу біліктілігін, еске сақтау, қиял, көру зейінін, жағымды эмоцияларын дамыту. Зейінділікке, ұйымшылдыққа тәрбиелеу; қысқы ойындарға қызығушылықтарын арттыру.</p> <p>Музыка "Дала апшак".</p>	<p>балаларды сапта бір-бірден аяқтың ұшымен жүруге; аяқтың ұшымен жүгіруге; құрсауларды домалатуға үйрету.</p>	<p>Тақырыбы: балалардың әндегі төмен және жоғары дыбыстарды ажырата білу қабілетін жетілдіру; музыкадағы ырғақты сезіне білу қабілетін дамыту; музыка әуенімен жүгіруге және алға-артқа секіру дағдысына үйрету; музыкалық аспаптардың дыбысын ажырата білу және музыкалық аспапта ойнау қабілетін қалыптастыруды пысықтау.</p>	<p>балаларды бір орында тұрып екі аяқпен секіруге үйрету.</p>
--	---	--	--	---	---

		Мақсат-міндеттер: балалардың әндегі төмен және жоғары дыбыстарды ажырата білу қабілетін жетілдіру; музыкадағы ырғақты сезіне білу қабілетін дамыту.			
Серуенге дайындық 10.30-10.40	Балаларды өз киімдерін тануға, атауға, өз шкафын таңбалауыш арқылы табуға үйрету. (мәдени-гигиеналық дағдылар, дербес әрекет)				
Серуен 10.40-12.20	<p>Қардағы іздерді бақылай білу (қоршаған ортамен танысу, сөйлеуді дамыту, көркем әдебиет)</p> <p>Көркем сөз. Ойын ойнап, міне біз, Қыс қызығын көреміз. Шанаға да мінеміз, Шаңғыны да тебеміз. Жұмбақ. Мен кетемін, ол қалар. (із)</p> <p>Бақылау: қарда түрлі іздердің қалатынын, соның ішінде құстардың ізі ерекше болатындығын айыра білу; құстардың ізі қосу амалы сияқты, әр құс әр түрлі із қалдырады;</p>	<p>Өзенді бақылау (қоршаған ортамен танысу, сөйлеуді дамыту, көркем әдебиет)</p> <p>Жұмбақ. Туған жердің белбеуі, Шұбатылып қалыпты. Керемет-ау кернеуі, Тасты тесіп, жарыпты. (өзен)</p> <p>Мақал-мәтелдер. Бұлт өзеннен су алса ғана жауады.</p> <p>Бақылау: қыстағы су құбырлары жайлы түсініктерін анықтау. Бірінші көлдің жиегінде мұз пайда болады, ол жұқа, тез ерігіш; содан толығымен қалың мұз басады; көлдегі мұз</p>	<p>Қылқан жапырақты ағаштарды бақылау (қоршаған ортамен танысу, сөйлеуді дамыту, көркем әдебиет)</p> <p>Көркем сөз. Күн мұнайып тұр бүгін, Қыс ызғары келеді. Жұмбақтар. Жаңа жыл күні Төрінде тұрар. Басқа күні Өскен жерінде тұрар. (шырша)</p> <p>Бақылау: қылқан жапырақты ағаштарды еске түсіру. Шырша мен қарағай ағаштарын ажырата білу. Шырша ағаштарының бұтағы бүкіл бойына,</p>	<p>Қар мен мұзды бақылауды жалғастыру. (қоршаған ортамен танысу, сөйлеуді дамыту)</p> <p>Мақсат-міндеттер. Судың әртүрлі күйі туралы білімдерін бекіту; жансыз табиғат туралы шынайы түсінікті қалыптастыру.</p> <p>Зерттеу. Үлкен және кішкентай қаңылтырдағы, таза және боялған судың қату уақытын салыстыру; ыдысқа тығыз немесе еркін салынған қардың еру жылдамдығын салыстыру.</p>	<p>Қардың түсуін бақылауды жалғастыру. (қоршаған ортамен танысу, сөйлеуді дамыту)</p> <p>Мақсат-міндеттері. Қардың қасиеттері туралы түсінік қалыптастыру; қардың түсуі маусымдық құбылысқа жататынын түсіндіру, қыс туралы білімдерін кеңейту.</p> <p>Зерттеу. Ақ қағазға ұшып келе жатқан қар ұлпаларын ұстау; зерттеу; қасиеттерін анықтау.</p> <p>Ересек адамдармен бірге орындалатын қарапайым еңбек</p>

<p>адамның да іздері әр түрлі, жан-жаққа бағыттайды: машинаның ізі де әр түрлі және т.б. Жансыз табиғат жайындағы білімін бекіту; балалардың сөйлеу тілін дамыту.</p> <p>Қимылды ойын. «Нысанаға тигіз». (дене шынықтыру) Оң және сол қолмен, көздеп лақтыру кезінде қалыпты жағдайды сақтай білу. Ойын барысында балаларды шапшаңдыққа, икемділікке баулу. Қызығушылықтарын арттыру.</p> <p>Еңбек: орындық үстінен қарды сыпыруға, өз еңбектерін жауапкершілікпен орындай білуге үйрету.</p> <p>(еңбек дағдылары) Өз бетімен ойындар. Ойын барысында балаларды ойын ережесін сақтауға, орындауға тәрбиелеу</p>	<p>үстімен адамдар жүреді, балалар коньки тебеді; мұздың үстін қар басады, мұз астында балықтарға өте қараңғы, олар аз қозғалады. Кейбір жерлерде ойылған ойықтарды көруге болады, ол жерлерде балықшылар отырады. Судың астында ауа аз, балықтар ойықтың үстіне шығып дем аламын деп балықшының қармағына түсіп қалады. Балаларға өздерінің көргендерін ашып, толық көлемде айтуларын талап ету.</p> <p>Қимылды ойын. «Белгіні тыңда». Берілген дабыл бойынша әр түрлі қимылдар жасау. Жүгіру (қысқа, кең адыммен, аяқты екі жаққа жіберіп жүгіру, секіру арқылы жүгіру). Жаттығу жұмыстарына деген</p>	<p>жоғарыдан төменге салбырап өседі; түбірі - қара; қылқан - бір-бірден өседі; жаңғақ - көп өмір сүргіш, дөңгелекше тәрізді. Жаңғақтың тұқымы бар. Білімдерін анықтау, қарағай мен шырша - үнемі жасыл түсті, қыста да сол түсін сақтайды. Шырша мен қарағай - қылқан жапырақты ағаш. Ағаштардың ерекшелігі мен белгілерін және ұқсастықтарын айыра білу, салыстырған сөздерін нақты жеткізу.</p> <p>Қимылды ойын. «Қақпа». Алаңда қозғалып жүру. «Бір, екі, үш - ұста» дегенде, бәрі алаңға жүгіреді. Бір-біріне көмек беруге тәрбиелеу.</p> <p>Еңбек: ағаштың қасына түскен бұталарды жинау. Балаларға алаңда жүрген кезде қоқысты жинату (ағаш жанындағы бұталар),</p>	<p>Ересек адамдармен бірге орындалатын қарапайым еңбек тапсырмалары: алаңда өсетін өсімдіктерге күтім жасау. Мақсат-міндеттері. Табиғаттағы еңбекке, қоршаған ортаға қызығушылықты қалыптастыру.</p> <p>Қимыл-қозғалыс ойындары. "Қарға мен торғай". (дене шынықтыру) Мақсат-міндеттері. Педагогтің бұйрығын мұқият тыңдауды үйрету; зейінді дамыту.</p> <p>"Қара сиыр" ұлттық қимыл-қозғалыс ойын. (дене шынықтыру) Мақсат-міндеттері: балаларға ойын ережелерін қатаң сақтауды үйрету; кеңістікті бағдарлай білуге, шапшаңдыққа, тапқырлыққа баулу, достыққа тәрбиелеу. Ойын барысы. Ойынға</p>	<p>тапсырмалары: ағаштардың тамырларын қармен жабу. Мақсат-міндеттері. Бірлесіп жұмыс істеу қабілетін дамыту.</p> <p>Қимыл-қозғалыс ойындары. (дене шынықтыру) "Аққала ойыны". Мақсат-міндеттері. Заттарды лақтыру дағдыларын бекіту.</p> <p>"Допты қақпаға түсіру" қимылды ойын-жаттығуы. (дене шынықтыру) Мақсат-міндеттері. "Қақпаға" допты кіргізуді үйрету, дәлдікке, шапшаңдыққа баулу. Тәрбиеші балаларды доп (немесе әртүрлі шарлармен) ойнауға шақырады, балалар жиналған жерде сызық жүргізеді. Сызықтан 1-1,5м жерде кішкентай қақпа тұрғызылады. Ойынға 5-6 бала</p>
---	--	--	--	---

	<p>(жүргізу мәдениеті, достық, ұжымдық түсіністік болуын қадағалау).</p>	<p>қызығушылықтарын ояту, қимылдарының деңгейін жақсарту. Еңбек. «Қар ойыны. Қар туралы білімдерін бекіту; берілген тақырып бойынша құрылыстар жасату; табиғи материалдарды қолдану арқылы шығармашылық қабілеттерін арттыру Өз бетімен ойындар: ойынды ұйымдастыру кезеңі (бастапқы және жүру барысы) рөлдермен байланыстыра отырып балалардың танымдық қабілеттерін арттыру, бір-біріне көмек көрсету, қиындықтан шыға алуға талпындыру.</p>	<p>содан кейін арнайы орынға апаруға үйрету. Өз ойларын жолдастарының ойларымен ұштастыра білуге үйрету. Өз бетімен ойындар. Ойынға өз беттерінше тақырып таңдап үйрену, қоршаған ортаның жақсы жақтарынан көрсетіп, алған білімдерін көрсете білу.</p>	<p>3-10 немесе одан да көп ойыншы қатысады. Көбінесе ойынға қара зат таңдап алынады (ескі малақай, құм салған дорба және тағы басқа). Ойынға қатысушылар шеңбер құрып, көздерін жұмып тұруға тырысады. Ойынды басқарушының берген бұйрығымен бір ойыншы шеңберден шығып, тығуға әзірленген затты алып тығылады. Ойынға қатысушылардың міндеті — сол тыққан затты іздеп табу. Егер тығылған зат табылса, ойын жүргізуші ойынға қатысушылардың барлығы еститіндей дауыстап жариялайды да, барлығын табылған заттың төңірегіне жинайды. Заттың иесі өз затын қорғайды, басқалары оны алдап-сулап, көңілін басқа жаққа бұрып, әлгі затты тартып алуға тырысады.</p>	<p>қатысады. Өзіндік еркін ойын әрекеттері, далаға алып шығатын материалдармен ойындар: қозғалыстарды дамыту. Мақсат-міндеттері. Қарлақтыруды үйрету.</p>
--	--	---	--	---	--

				<p>Затты кім ала алатын болса, сол затты тығушы қызметін атқарушы болады да, қалғандары қайта шеңбер құрып, көздерін жұмып тұрады. Ойын осы тәртіппен жалғаса береді.</p> <p>Өзіндік еркін ойын әрекеттері, далаға алып шығатын материалдармен ойындар: еңбектеу. Мақсат-міндеттері. Қимылдарды үйлестіруді дамыту; батылдықты, шешім қабылдай алуға тәрбиелеу.</p>	
<p>Серуеннен оралу 12.20-12.30</p>	<p>Балаларды киімдерін жүйелі шешінуге дағдыландыру, шкаф сөрелеріне киімдерін жинау, қолдарын жуу. (мәдени-гигиеналық дағдылар, дербес әрекет)</p>				
<p>Түскі ас 12.30-13.00</p>	<p>Гигиеналық дағдылар Тамақтану мәдениетін қалыптастыру: қасықты дұрыс ұстау, сорпаны төкпеу, нанды үгітпеу, майлықты дұрыс қолдану, тамақ ішкенде сөйлемей. Мақсат-міндеттер: өзін-өзі күту, тамақтану, арақатынасу мәдениеті негіздерін дамыту. Асты-шашпай төкпей іш, Сораптамай баппен іш. Келген асты алдына Тауысып іш қалдырма. Тәрбиеші балалардың үстел үстінде дұрыс отыруларын қадағалайды. (мәдени-гигиеналық дағдылар, көркем сөз)</p>				

Түскі ұйқы 13.00-15.10	«Түлкі мен тырна» ертегісін оқып беріп, балаларды ұйықтату. (көркем әдебиет)				
Бірте-бірте тұрғызу, сауықтыру шаралары 15.10-15.40	Төсектегі жаттығулар. Ұйқыдан тұрғанда , бірден төсектен тұруға болмайды. Біртіндеп тұру қажет. 1. Балалар төсекте, арқаға жатып, қолын жанына созу, демдерін еркін шығару. 2. Балалар төсекте, арқаға жатып қолды екі жаққа созу, жұдырықтарын жұму, қолдарын алға созып айқастыру, демалу. 3. Балалар төсекте, арқаға жатып қолдарын бастарына қойып кезекпен сол аяқтарын, он аяқтарын көтеру, екеуін бірге ұстап, жайлап түсіру. 4. Балалар төсекте, арқаға жатып, қолдарын жанында ұстап, аяқтарын көтеріп велосипед тебу. Төсектен тұрғызу. (мәдени-гигиеналық дағдылар, дене шынықтыру)				
Бесін ас 15.40- 16.00	Таза және ұқыпты тамақтану. Тамақтану мәдениетін қалыптастыру. Асты тауысып жеуге үйрету. (мәдени-гигиеналық дағдылар)				
Балалардың дербес әрекеті (баяу қимылды ойындар, үстел үсті ойындары, бейнелеу әрекеті, кітаптар қарау және тағы басқа әрекеттер) 16.00 – 16.15	Сөйлеуді дамытудан ойын-жаттығу "Қысқы аулада" суреттер тізбегі бойынша әңгіме құру. Мақсат-міндеттер: балалардың қысқы ойындар туралы білімдерін жетілдіру; балалардың ойындар түрі туралы жаңа мағлұматтар беріп, "қысқы ойындар" ұғымын кеңейту; сөйлеудің әңгіме түрі туралы түсініктерді тиянақтау; қыста денсаулықты сақтау қағидалары туралы баяндау.	Сурет салудан ойын-жаттығу "Қос қолғап". Мақсат-міндеттер: балаларды монотипия сурет салу техникасымен таныстыру; қос қолғаптың біріне қылқалам мен бояу арқылы қарапайым ою элементтерін салып, екінші жаққа, қағазды екіге бүктеп, басып, тура сондай оюлар бейнесін шығаруға үйрету. "Мысық пен тышқандар" ойыны.	Құрастырудан ойын-жаттығу "Қыс қызығы аққала". Мақсат-міндеттері: балаларды қалдық материал: поролоннан сызық бойымен домалақ кесіп алу, домалақтарды көлемі бойынша қағаз бетінде орналастырып, аққаланы құрастыруға үйрету. Математика негіздерінен ойын-жаттығу "Қыстың жуан және жіңішке жолақтары". Мақсат-міндеттері:	Қоршаған ортамен танысудан ойын-жаттығу "Ақ аю". Мақсат-міндеттер: балалардың қыс мезгілдерінде табиғатты бақылау дағдыларын дамыту; ақ аюдың сыртқы түрі мен қыстағы тіршілік қалпы туралы түсініктерін кеңейту. Мүсіндеуден ойын-жаттығу "Жылқы". Мақсат-міндеттер: балаларға жылқыны саз балшықтан жасауға,	Вариативті компонент. Құрастыру "Қыс қызығы". Мақсат-міндеттер: балаларға қардан құрылыс немесе қамалдар жасауға үйрету; қойылған мақсатқа жетуге, ұжымдық жұмысты эстетикалық түрде жасауға үйрету; өз әрекетін жоспарлай білу дағдысын дұрыс дамыту. «Тақия тастамақ» қимылды ойын. Ойынның мақсат-міндеттер.

	<p>Көркем әдебиеттен ойын-жаттығу "Сырғанақ".</p> <p>Мақсат-міндеттер: балаларды сырғанақта ойындар суреті бойынша әңгімелеуге жаттықтыру; Бауыржан Жақыптың "Сырғанақ" тақпағымен таныстырып, қимыл жаттығуларын тақпақ жолдарымен жатқа сүйемелдеуге үйрету.</p>	<p>Мақсат-міндеттер: балаларды зеректікке, шапшаңдыққа, жылдамдыққа баулу; бегле бойынша қимылдауға дағдыландыру; достыққа тәрбиелеу.</p> <p>"Мысық" таңдап алынады. "Тышқандар" індерінде отырады. "Тышқандар" мен "мысық" екі қарама-қарсы жақта орналасады.</p> <p>Тәрбиеші былай дейді: - Тышқанға сақшы санап өзін мысық, Жатады ұйықтағансып көзін қысып. Тышқандар індерінен жүгіріп шығып (сатының баспалдақтары арасынан өтеді немесе жіптен секіреді), жүгіре бастайды.</p> <p>Біраз уақыттан кейін тәрбиеші: - Тынышталыңдар, тышқандар, бекерге шулап күлмендер.</p>	<p>балалардың заттардың жуандығы туралы білімдерін кеңейту, "ең жуан", "жіңішке", "ең жіңішке" сияқты шамалар ұғымдарын қалыптастыру.</p> <p>"Өз үйінді тап" дидактикалық ойыны.</p> <p>Мақсат-міндеттер: балаларды тапсырма бойынша өз үйлерін табуға үйрету; жылдамдыққа, шапшаңдылыққа тәрбиелеу.</p> <p>Қажетті құралдар: ағаштардың бейнесі; үйлердің суреттері.</p> <p>Тәрбиеші балаларды екі топқа бөліп, әр топтың ойнайтын орнын немесе "үйін" тағайындайды. Екі топқа да өсіп тұрған бірі биік, бірі аласа ағашты көрсетеді де 1-топтағы балалардың үйі биік ағаштың оң жағы, ал 2-топтағы балалардың үйі аласа ағаштың сол жағы - деп</p>	<p>дене пішінін, фигураның қозғалысын дұрыс беруге, фигураға тән сипатына қарай саздылықты, сымбаттылықты бере білуге үйрету.</p> <p>"Суреттер тізбегі" дидактикалық ойыны.</p> <p>Мақсат-міндеттер: балаларды суреттерді логикалық тізбекке орналастыруға жаттықтыру; қоршаған ортадағы құбылыстар мен оқиғалардың сырын тануға, түсіндіруге ынталандыру; ұғымталдыққа тәрбиелеу.</p> <p>Құралдары: бір құбылысты, оқиғаны немесе ертегі желісін сипаттайтын суреттер топтамалары.</p> <p>(қоршаған ортамен танысу, сөйлеуді дамыту)</p>	<p>Оқушылардың ойлау қабілеттерін дамыту. Ойынның шарты: бір оқушы тақияны шеңбер бойымен жүріп, кез келген баланың басына кигізеді. Басында тақиясы бар бала түбір және туынды сөзді айтады. Ойын осылай жалғаса береді.</p>
--	---	--	---	---	---

		<p>Ұйқыға жатқан мысықты оятып алып жүрмеңдер, - дейді. Мысықты сомдайтын бала өз рөлін атқарады, "тышқандарды қуалайды".</p> <p>(дене шынықтыру)</p>	<p>белгілейді. Қай топ өз үйлеріне тез барады. Ойын екі рет қайталанады. Ойынның соңында әр топтың балаларын мадақтап отырады.</p>		
<p>Балалармен жеке жұмыс 16.15- 16.30</p>	<p>Үшінші артық Дидактикалық материал: үй және жабайы жануарлары бейнеленген карталар. Ойын барысы. Балаларға жануарлар бейнеленген карточкалар таратылады. Балалар қай жануардың артық екенін анықтауы керек. - Қой, сиыр - үй жануарлары. Олар адамның жанында тұрады. Түлкі - жабайы жануар, ол орманда тұрады. Түлкі - бұл орман жануары, жабайы аң және т. б. (қоршаған ортамен танысу, сөйлеуді дамыту)</p>	<p>Жаңылтпаштар жаттау. 1) Пеш үстінде бес мысық, Пеш ішінде бес мысық. Бес күзетші, бес пысық. 2) Үш кіші ішік піштім, Бес кіші ішік піштім. Неше кіші ішік піштім? 3) Ұшып кетті үш құс, Ұшып келді ұшқыш. (сөйлеуді дамыту, көркем әдебиет)</p>	<p>Жыл мезгілі жайлы әңгімелеу. Мақсат-міндеттер: мнемокестеге қарап әр жыл мезгілдерінің ерекшеліктерін айтып, толық сөйлем құруға үйрету. (сөйлеуді дамыту)</p>	<p>Көркем әдебиет шығармаларын оқу. Мақсат-міндеттер: балаларда мәтіннің сөздері мен дыбыстық тіркестерін қайталауға деген ұмтылыстарын қалыптастыру. Балаларда көркем әдебиетке қызығушылықтарын ояту. (көркем әдебиет)</p>	<p>Өздері білетін ертегілері бойынша суреттерді қарау. Мақсат-міндеттер: суреттер бойынша сұрақтарға толық жауап беруге дағдыландыру; балалардың сөздік қорларын, байланыстырып сөйлеу қабілетін дамыту. Құралдары: ертегілер сюжеттері бейнеленген суреттер. (сөйлеуді дамыту, көркем әдебиет)</p>

<p>Серуенге дайындық 16.30 – 16.50</p>	<p>Мақсат-міндеттер:</p> <ul style="list-style-type: none"> - киімді дұрыс бүктеп салуға, ілуге, аяқ-киімді түзу қоюға машықтандыру; - өз бетінше жылдам және дұрыс ретпен киіне (шешіне) білуді дағдыландыру; - шкафқа ілінген, қойылған бас киім, киім, аяқ-киім сияқты заттарды өз орындарын біліп, тәртіпті сақтауды ұстануға тәрбиелеу; - ауа райына сай киінгенін қадағалай білуге, киімді, аяқ-киімді таза ұстауға баулу; - көмек көрсете білуге, алғыс айтуға тәрбиелеу. <p>(дербес әрекет)</p>				
<p>Серуен 16.50 – 17.50</p>	<p>Түскі серуендегі бақылауды жалғастыру. (қоршаған ортамен танысу, сөйлеуді дамыту, көркем әдебиет)</p>				
<p>Серуеннен оралу 17.50 – 18.00</p>	<p>Балаларды киімдерін жүйелі шешінуге дағдыландыру, шкаф сөрелеріне киімдерін орналастыру, қолдарын жуу. (мәдени-гигиеналық дағдылар, дербес әрекет)</p>				
<p>Балалардың үйге қайтуы (ата-аналарға кеңес) 18.00- 18.30</p>	<p>«Ашық ой мен сұрақ-жауап күні» ата-аналармен жиналыс.</p>	<p>«Ата-аналар балалары ауырмау үшін не істеу керек» кеңес беру.</p>	<p>Ата-аналарға балалардың тазалықтарына назар аударуларын ескерту.</p>	<p>Балаларға арналған кеңестер: "Балабақша ережелері", "Достар арасында өзін қалай ұстау керек?"</p>	<p>Балалардың бүгінгі іс-әрекеттері туралы ата-аналармен әңгімелесу.</p>

МКҚК -ны «Ақкөгершін» бөбекжай балабақшасы «Болашақ» ересек тобының 2022-2023 оқу жылындағы ұйымдастырылған іс -әрекетінің апталық циклограммасы І-апта (қаңтар 02.01 - 06.01.2023ж)

Тексерілді
04.01.2023ж
Масбет

Тәрбиешілер: Әсіл Айгүл Жаппарқызы.

Сайдвалиева Гүлзира Еркінбайқызы.

Апта күндері	Дүйсенбі 02.01.2023ж	Сейсенбі 03.01.2023ж	Сәрсенбі 04.01.2023ж	Бейсенбі 05.01.2023ж	Жұма 06.01.2023ж
Күн тәртібі	Демалыс	Демалыс			
Балаларды қабылдау 08.00-08.30	Таңғы сүзгі: балалардың терісін, дене қызуын, сыртқы келбетін тексеру. Балаларды жақсы көңіл күймен қарсы алу және оларға қолайлы жағдай жасау. Баланың көңіл күйін, оның жеке пікірін, қызығушылығын анықтау. (сөйлеуді дамыту)				
Ата-аналармен әңгімелесу, кеңес беру 08.00-08.30	Әңгімелесу, кеңес беру. «Тұмаудың алдын алу жолдары».				
Балалардың дербес әрекеті (баяу қимылды ойындар, үстел үсті ойындары, бейнелеу әрекеті, кітаптар қарау және тағы басқа әрекеттер) 08.30-08.45			"Бөлме өсімдіктерін суғару". Мақсат-міндеттер: өсімдіктердің жарық пен ылғалға деген қажеттіліктері туралы балалардың білімдерін кеңейту, ылғалды сүйетін және құрғақшылыққа төзімді, көлеңкеге төзімді өсімдіктерді жапырақтардан қалай тануға болатындығын үйрету. Су және өсімдіктермен жұмыс кезінде дәлдікті, өз іс-әрекеттеріне сенімділікті, еңбек дағдыларын дамыту. Табиғатқа ұқыпты қарауды, оған қамқорлық жасауға тәрбиелеу. (еңбек дағдылары)	"Біз орындықтарды орнына орналастырамыз". Мақсат-міндеттер: еңбек дағдыларын дамытуды жалғастыру; тапсырманы жылдам, мұқият орындау. (еңбек дағдылары) Үстел үсті ойыны "Лото". Жалғасын тап. Мақсат-міндеттер: қолдың ұсақ моторикасын, зейінін, байқампыздықты дамытады. (танымдық дағдылар)	"Өз төсегімізді жинауды үйренеміз". Мақсат-міндеттер: балалардың өз төсегіне ұқыпты қарау біліктері мен дағдыларын қалыптастыру; басқа біреуге көмектесуге ұмтылуға тәрбиелеу; еңбектенуге тәрбиелеу; өзіне-өзі қызмет көрсету бойынша дербестігі мен дағдыларын дамыту. (еңбек дағдылары)
			Бояу беттеріндегі суреттерді бояу. Мақсат-міндеттер: балалардың қуанышты эмоцияларын ояту.	«Үй құрылысының ретін көрсет». Мақсат-міндеттер: түстерді ажыратуға жаттықтыру; ойлау	Үстел үсті ойыны. «Көңілді құрылыс». Мақсат-міндеттер: үлгі бойынша геометриялық фигуралардан

			<p>(сурет салу)</p> <p>Құрылыс ойыны "Зәулім ғимарат".</p> <p>Мақсат-міндеттер: қолдың ұсақ моторикасын дамыту.</p> <p>(құрастыру)</p>	<p>қабілеттерін, қабылдау, ес, зейін үрдістерін дамыту.</p> <p>Құрал-жабдықтары: баланың саны бойынша әртүрлі түсті жолақтар, пішіндер, үй суретінің үлгісі.</p> <p>Мазмұны: балаларға үйдің суретінің үлгісін көрсету.</p> <p>Балаларға әртүрлі жолақшаларды, пішіндерді таратып беру. Үлгіге қарап осы пішіндерден үйді құрастыруды ұсыну.</p> <p>(құрастыру)</p>	<p>композиция құруға үйрету.</p> <p>Геометриялық фигуралар, негізгі түстер туралы білімді кеңейту. Көрнекі қабылдауын, назарын, ойлау қабілетін дамыту.</p> <p>(құрастыру)</p>
<p>Таңертеңгі жаттығу 08.45-09.00</p>	<p>Жалпы дамыту жаттығулары (доппен)</p> <p>1. Бастапқы қалып: дене тік, аяқ алшақ, доп төменде.</p> <p>1- допты екі қолдарымен жоғары көтереді, допқа қарап тыныс алу; 2- допты төмен түсіріп, тыныс шығару; 3- допты жоғары көтереді; 4- бастапқы қалып. Жаттығу 8-10 рет қайталанады.</p> <p>2. Бастапқы қалып: дене тік, аяқ алшақ, доп төменде.</p> <p>1- оңға бұрылу, оң аяғының өкше тұсында жерге допты ұру және секірген допты ұстап алу; 2- бастапқы қалыпқа келу; 3-4 - осы жаттығуды сол жаққа қайталау. Жаттығу 5-6 рет қайталанады.</p> <p>3. Бастапқы қалып: дене тік, аяқ бірге, доп жерде.</p> <p>1-4- допты табанмен алға-артқа жібермей, домалату; 3-4 - аяғын ауыстырып, жаттығуды қайталау. Жаттығу 5-6 рет қайталанады.</p> <p>4. Бастапқы қалып: отыру, аяқты алшақ қойып, допты жоғары ұстау.</p> <p>1-3- иірім жасап, алға иілу, допты 3 рет аяғына ұру; 4- бастапқы қалып. Жаттығу 3-4 рет қайталанады.</p> <p>5. Бастапқы қалып: дене тік, аяқ бірге.</p> <p>1- тез жерге отырып, тізені алшақ ұстау және допты лақтыру; 2- тез тұрып, допты ұтып алу. Жаттығу 8 рет қайталанады.</p> <p>6. Бастапқы қалып: дене тік, аяқ бірге, допты бір қолымен ұстау, допты екі қолымен кезек-кезек жерге ұру. Жаттығуды 8 рет қайталау.</p> <p>7. Бастапқы қалып: дене тік, аяқ бірге, қолымен допты ұстау.</p> <p>Тізені жоғары көтеріп, орнында тұрып, секіру. Жаттығу 4 рет қайталанады.</p> <p>(дене шынықтыру)</p>				
<p>Таңғы ас 09.00-09.30</p>	<p>Гигиеналық дағдылар</p> <p>Мақсат-міндеттер: мәдени-гигиеналық дағдыларын жетілдіру.</p> <p>Көркем сөз</p>				

	<p>Нан – ардақты адал ас, Кәрі, жас одан аттамас. Ақ дастархан үстінде, Қол жумай оны ұстамас. (мәдени-гигиеналық дағдылар, көркем сөз)</p>				
<p>Ұйымдастырылған іс-әрекетке дайындық 09.30-09.45</p>			<p>Қыс ерекшеліктері туралы әңгімелесу. (қоршаған ортамен танысу, сөйлеуді дамыту, көркем әдебиет, қазақ тілі)</p>	<p>Көңілді ойындар ойнап, аққала жасайық. (қоршаған ортамен танысу, сөйлеуді дамыту, қазақ тілі)</p>	<p>Қыс қызығы суретіне қарап, әңгіме, мәтін құрау. (қоршаған ортамен танысу, сөйлеуді дамыту, қазақ тілі, көркем әдебиет)</p>
<p>Ұйымдастырылған іс-әрекет 09.45-10.30</p>			<p>Дене шынықтыру "Қар үстіндегі жолдар". Мақсат-міндеттер: балаларды допты бір-біріне төменнен лақтыру және оны қағып алуға үйрету.</p>	<p>Музыка "Қыс" әні Мақсат-міндеттер. Балалардың шулы әннің сипаты мен төмен және жоғары дыбыстарды ажырата білу қабілетін дамыту; музыкадағы ырғақты сезіне білу қабілетін дамыту.</p>	<p>Дене шынықтыру "Қар атысайық". Мақсат-міндеттер: балаларды сапта бір-бірден өкшемен, табанмен жүруге; көлденең орындықта төрттағандап еңбектеуге үйрету.</p>
<p>Серуенге дайындық 10.30-10.40</p>	<p>Балаларды өз киімдерін тануға, атауға, өз шкафын таңбалауыш арқылы табуға үйрету. (мәдени-гигиеналық дағдылар)</p>				
<p>Серуен 10.40-12.20</p>			<p>Мұзды бақылау. (қоршаған ортамен танысу, сөйлеуді дамыту, көркем әдебиет) Көркем сөз. Дала аппақ, жапалақтап, Қар жауып тұр тынбастан. Қалың орман, қар жамылған, Маужырайды түнгі аспан. Жұмбақ. Отқа жанбайды, Суға батпайды. (мұз) Бақылау: ауа температурасының күрт өзгеруіне байланысты судың</p>	<p>Бұлт пен тұманды бақылау. (қоршаған ортамен танысу, сөйлеуді дамыту, көркем әдебиет) Көркем сөз. Ақ киімді, денелі, ақ сақалды Соқыр, мылқау танымас тірі жанды, Үсті-басы ақ қырау, түсі суық, Басқан жері сықырлап келіп қалды. Жұмбақта. Көшіп жүріп желменен, Сеуіп шықты тамшысын.</p>	<p>Қар тазалайтын машинаны бақылау. (қоршаған ортамен танысу, сөйлеуді дамыту, көркем әдебиет) Жұмбақ. Ол бензинді сүтше ішеді, Тез арада сыпыра алады, Қарды жолдан тазартып, Жолдарға топырақ себеді. (Қар тазалаушы көлік) Мақал-мәтелдер. Еңбек түбі –береке. Көптің түбі –мереке. Бақылау: адамдардың еңбегін</p>

			<p>қатты күйге айналуын анықтау, балаларға не себепті ауа температурасы өзгергенде судың қататындығын түсіндіру. Мұз бұл – қатты су құрамы екендігін түсіндіру; мұз медицинада тағамды салқын қалпында сақтап тұруға қолданылады. Мұз құрамы - тұнық, суық, қатты екендігін атау.</p> <p>Қимылды ойын. «Мұзды аулаға кіргіз». (дене шынықтыру)</p> <p>Мақсат-міндеттер. Таяқшаның көмегімен мұзды берілген бағытта сырғанату. Спорттың басқа да түрлерімен таныстыру.</p> <p>Еңбек. Табиғат бұрышында құсты тамақтандыру Табиғат бұрышында құсты өз беттерінше тамақтандыруға үйрету (тамақтандыру, суларын ауыстыру). Табиғат аясындағы құстарды аялай білуге тәрбиелеу.</p> <p>(еңбек дағдылары)</p> <p>Өз бетімен ойындар: ойын барысында бір-бірімен араласа білуге, өз ойларын айта білуге, достарының ойымен келісіп, тату ойнау дағдыларын қалыптастыру.</p> <p>(сөйлеуді дамыту)</p>	<p>Қыраттарға шөлдеген. (бұлт) Аспан түйді қабағын, Сұр пердесін керді де, Жапты жердің табанын. (тұман)</p> <p>Бақылау: қыс кезіндегі табиғат көріністері туралы білімдерін кеңейту; қыс мезгілінде аспанды жиі бұлт басады; ақырын қар жауа бастайды. Байқампаздықты арттыру.</p> <p>Қимылды ойын. «Бірінші болу». (дене шынықтыру)</p> <p>Бір-бірін қуалау арқылы жүгіруді бекіту (көкпарға дейін жүгіріп, мәреге келу); ойын ережесін сақтау (киімнен ұстауға, итеруге, дөрекілікке рұқсат жоқ). Батырлыққа, күштілікке, икемділікке тәрбиелеу.</p> <p>Еңбек: ойын үшін қардан жасалған құрылыс (ұшақ, қалашық, машина). (еңбек дағдылары)</p> <p>Біріккен іс-әрекет арқылы жақсы көңіл-күй сыйлау; құрастыру қабілетін дамыту.</p> <p>Өз бетімен ойындар: ойынға керекті құралдармен жабдықтандыру үйрету; ойын барысында табиғи заттарды қолдануға үйрету.</p>	<p>жеңілдету үшін түрлі техниканы қолданады; адамдарға оның тиімді екенін көрсету. Қар жауғаннан кейін қардың көп болатынына назар аудару. Қолмен қарды тазалау өте қиын және көп уақыт кетеді. Сол себепті адамдар қар тазалайтын машина ойлап тапты, олар жұмысты тез істейді, машиналар да қарды тиеуге үлгермей кешігіп келіп жатады. Қарды машинамен қала шетіндегі арнайы орынға апарады. Ол көктемде еріп, өсімдіктің өсуіне ылғалы көп болады.</p> <p>Қимылды ойын. «Таяқпен сыпыру» (қалмақ халқының ұлттық ойыны). (дене шынықтыру)</p> <p>Көрсетілген бағыт бойынша таяқпен сыпыру қабілеттерін бекіту (сырғанақ тебетін жерге, сырғанақ тебетін жерден соңына дейін). Топтағы жолдастарының жетістіктері мен істей алмаған істерін қобалжымай, қолдай білуге тәрбиелеу.</p> <p>Еңбек. Түрлі түсті мұз айдынын жасау. (еңбек дағдылары)</p> <p>Өз бетімен ойындар: таңдалған тақырыпқа сай ойын барысында ойыншықтарды айырбастап, ойын көмегімен құрастырып, түрлілігін анықтай білуге үйрету.</p>
<p>Серуеннен оралу 12.20-12.30</p>	<p>Балаларды киімдерін жүйелі шешінуге дағдыландыру, шкаф сөрелеріне киімдерін жинау, қолдарын жуу. (мәдени-гигиеналық дағдылар, дербес әрекет)</p>				

<p>Түскі ас 12.30-13.00</p>	<p>Гигиеналық дағдылар Мақсат-міндеттер: мәдени-гигиеналық дағдыларын жетілдіру. Көркем сөз Нан – ардақты адал ас, Кәрі, жас одан аттамас. Ақ дастархан үстінде, Қол жумай оны ұстамас. (мәдени-гигиеналық дағдылар, көркем сөз)</p>				
<p>Түскі ұйқы 13.00-15.10</p>	<p>«Дос іздеген бота» ертегісін оқып беріп, балаларды ұйықтату. (көркем әдебиет)</p>				
<p>Бірте-бірте тұрғызу, сауықтыру шаралары 15.10-15.40</p>	<p>Балаларды сипап ояту.Шашты тарау дененің сауығуына да ықпал етеді.Содан кейін толық жуыну: қолдар шынтаққа дейін, бет, құлақ, мойын. Майтабандықтың алдын алуға арналған жаттығулар, денені тік ұстауға тәрбиелеу. Жаяу жүру: қабырғалы жол балалардың аяқтарын керемет уқалайды, аяқтың бұлшықеттері мен байламды аппаратын нығайтады, денені тұтастай қорғайды.</p>				
<p>Бесін ас 15.40- 16.00</p>	<p>Таза және ұқыпты тамақтану. Тамақтану мәдениетін қалыптастыру. Асты тауысып жеуге үйрету. (мәдени-гигиеналық дағдылар)</p>				
<p>Балалардың дербес әрекеті (баяу қимылды ойындар, үстел үсті ойындары, бейнелеу әрекеті, кітаптар қарау және тағы басқа әрекеттер) 16.00 – 16.15</p>			<p>Дидактикалық ойын. «Артығын тап». Әрбір балаға карточкалар ұсынады. Карточкадағы суреттен артық суретті тауып, мағынасын түсіндіруін ұсынады. Карточкада не бейнеленгенін атап, артығын қарандашпен сызады. Мысалы, мұнда қар артық. Қар қыста ғана болады. (сөйлеуді дамыту)</p> <p>Сюжетті-рөлдік ойын. "Киімдер" дүкені. Мақсат-міндеттері. Балалардың "Киімдер" дүкені, киім сатушының жұмысы ерекшелігі жөніндегі ұғымдарын тиянақтау; сатушы мен сатып алушы</p>	<p>Дидактикалық ойын: "Біреу және көп" Мақсат-міндеттер. Жиын сапасы бойынша әртүрлі заттардан тұратындығы туралы түсініктерін жетілдіру. Ойын шарты. Балалар суреттердің арасынан бір және көп заттар бейнеленген суреттерді табу. (математика негіздері)</p> <p>Сюжетті-рөлдік ойын. "Супермаркет". Мақсат-міндеттері. Балаларға "Супермаркеттің" қызметі жайында түсіндіру; супермаркетте түрлі тауарлар сатылатыны туралы мәлімет</p>	<p>«Ұшады, ұшпайды, өседі, өспейді» театрландырылған ойын. Мақсат-міндеттер: балалардың танымдық қабілетін дамыту. Барысы: педагог затты атайды, егер ол ұшса, балалар қолдарымен қанат қаққандай қимылдарды жасайды; егер ол ұшпаса, олар қолдарын тізеге қояды. Егер ол өссе, олар қолдарын жоғары көтереді, егер өспесе, олар қолмен жабады. (дене шынықтыру)</p> <p>Сюжетті-рөлдік ойын. "Үй құрылысы". Мақсат-міндеттер. Балалардың ұй құрылысына қатысатын мамандар жөнінде білімдерін кеңейту, тиянақтау; нәтижелі қарым-қатынастарға,</p>

		<p>рөлдеріндегі әрекеттерді игерту; жағымды қарым-қатынастарға, қоғамдық тәртіп ережелеріне тәрбиелеу.</p> <p>Құралдар: сөрелер, қораптар, ілмектер, киім үлгілері (көрнекілік қуыршаққа арнайы тігілген); ойыншық смартфондар, төлем карточкалары, сөмкелер, қаражат қағаздары; қуыршақтар.</p> <p>Шарты.</p> <p>Балаларға дүкен туралы суреттер мен бейнежазбаны көрсетіп, "тауар" ұғымына киімдер де жататыны, киімдердің маусымдық киім және сырт киім, ішкі киім болып бөлінетіні жайында түсіндіреді. Киімдердің үтіктеліп, сатып алушының алдына әдемі күйінде ұсынылуы керектігі жайында айтылуы тиіс. Сатушы немесе бірнеше сатушы өз қалаулары (немесе санамақ) бойынша тағайындалады, сатып алушылар қолдарына қажетті құралдарды алып (карточка, қаражат, смартфон), ойын барысында қолданады. Сатушы тауарларды өз орындарына орналастырып, бағаларын анықтап, сатып алушыларға киім үлгілерінің ұтымды жақтарын айтады, аларға тауарларды сатады. Ойынды ұйымдастырғанда</p>	<p>беру; сатушы мен сатып алушы рөлдеріндегі әрекеттерді игерту; жағымды қарым-қатынастарға, қоғамдық тәртіп ережелеріне тәрбиелеу.</p> <p>Құралдар: сөрелер, қораптар, ілмектер, киім, аяқ киім үлгілері, ыдыс-аяқтар, жиһаздар, азықтар, ойыншықтар; ойыншық смартфондар, төлем карточкалары, сөмкелер, тауарларға арбалар, қаражат қағаздары; есептеу машинасының макеттері.</p> <p>Шарты.</p> <p>Супермаркеттің іші кең болатыны, тауарлар көптеген сөрелерде топтасып орналасатыны жайында айтылуы тиіс. Супермаркетте сатушы емес, кеңесші мен есепшілер (есептеу машинасы) көп болатыны, кеңесшілер тауарларды сөрелерге уақытында орналастырып, сатып алушыларға тауарды таңдауға көмектесетіні, есепшілер тек таңдалған тауарларды санап беріп, қанша қаражат төлеу керектігін айтатыны туралы балалар білу керек. Балалар ойынға қатысатын кейіпкерлерді санамақ арқылы таңдайды, сатып алушылар қолдарына қажетті құралдарды</p>	<p>жауапкершілікке, еңбекқорлыққа тәрбиелеу.</p> <p>Құралдар.</p> <p>Құрылыс материалдары, қағаз беттері, кара қарындаштар, сызбалар, ойыншық жүк машиналары, құрылысқа қажет ойыншық құралдар (балға, бұрағыш, тістеуік, тағы басқалар).</p> <p>Шарты.</p> <p>Балалармен құрылысқа қатысатын мамандар жөнінде алдын-ала әңгімелесу. Балалар сәулетші, инженер-құрылысшы, кірпіш қалаушы, жүргізуші, жүк тасушы сияқты мамандардың міндеттерін анықтау. Балалар құрылысқа қатысатын мамандарға бөліне бастайды; өздеріне қажет киім және құралдарды алып, орындарына барады. Балалармен бірлесіп, ойынды сәулетші бастап, Содан соң балалар жүк тасушы, жүргізуші, кірпіштерді қалаушылар және инженер-құрылысшы сияқтылардың қызметтерін атқарып жатады. Үй құрылысында қауіпсіздік ережелерін сақтау керек.</p> <p>(қоршаған ортамен танысу, сөйлеуді дамыту, құрастыру)</p>
--	--	--	---	---

		<p>киімді өлшейтін орынды да ескеру керек. Балалар өз қуыршақтарын алып, белгіленген жерге киімдерін кигізіп жатады. Ойынның соңында қорытынды жасап, тауарларды жақсы күтсе, олардың сапасы сақталады, жылдам сатылады; дүкендерде сатушы мен сатып алушы сыпайы сөздерді қолданып, әдептілік ережелерін ұстанулары тиіс; сатушының еңбегін құрметтеу керек; сатып алушының таңдауын құрметтеу керек.</p> <p>(қоршаған ортамен танысу, сөйлеуді дамыту, қазақ тілі)</p>	<p>алып (карточка, арба, қаражат, смартфон), ойын барысында қолданады; кеңесшілер балаларға не таңдау керектігі туралы кеңес айтып жатады, есепшілер есептейді.</p> <p>Ойын соңында қорытынды жасауға болады: тауарларды жақсы күтсе, сапасы сақталып, жылдам сатылады; супермаркет - қоғамдық орын болғандықтан, ол жерде де әдептілік ережелерін ұстану керек; супермаркетте жүрген барлық адам бір-бірінің уақытын, еңбегін бағалау қажет.</p> <p>(қоршаған ортамен танысу, сөйлеуді дамыту, математика негіздері, қазақ тілі)</p>	
<p>Балалармен жеке жұмыс 16.15- 16.30</p>		<p>Көркем сөз жаттау "Қар". Жауды міне, қар аппақ, Айналаның бәрі аппақ. Жасырыпты жолдарды: Тегістепті орларды.</p> <p>Үстін жауып көлдердің, Бетін бүркеп белдердің. Жастық егіп тауды асқақ Жаңтайыпты жамбастап. Жаңтайыпты жамбастап. (Тіліген Шопаев) (көркем әдебиет)</p>	<p>«Суреттерді орналастыр». Ойынның мақсат-міндеттері: заттарды топтастыруға жаттықтыру, өз бетінше тапсырманы орындауға дағдыландыру, ойлау қабілетін дамыту.</p> <p>Ойынның құрал-жабдықтары: тор көз салынған қағаз беттері, эртүрлі суреттер.</p> <p>Ойынның мазмұны: балалар берілген суреттерді әр бағанмен жолға олардың бірі ғана келетіндей етіп, шаршы тор көздерге орналастырады.</p> <p>(танымдық дағдылар)</p>	<p>«Табиғат жайлы әңгімелесу». Мақсат-міндеттер: балалардың дүние танымын, тіл байлығын дамыту. - Табиғат дегеніміз не? Табиғат – жер, тау, ағаш, су, орман, өсімдіктерден және жан-жануарлардан тұратын қоршаған орта.</p> <p>(қоршаған ортамен танысу)</p>

Серуенге дайындық 16.30 – 16.50	Мақсат-міндеттер: - киімді дұрыс бүктеп салуға, ілуге, аяқ-киімді түзу қоюға машықтандыру; - өз бетінше жылдам және дұрыс ретпен киіне (шешіне) білуді дағдыландыру; - шкафқа ілінген, қойылған бас киім, киім, аяқ-киім сияқты заттарды өз орындарын біліп, тәртіпті сақтауды ұстануға тәрбиелеу; - ауа райына сай киінгенін қадағалай білуге, киімді, аяқ-киімді таза ұстауға баулу; - көмек көрсете білуге, алғыс айтуға тәрбиелеу. (дербес әрекет)				
Серуен 16.50 – 17.50	Түскі серуендегі бақылауды жалғастыру. (қоршаған ортамен танысу, сөйлеуді дамыту, көркем әдебиет)				
Серуеннен оралу 17.50 – 18.00	Балаларды киімдерін жүйелі шешінуге дағдыландыру, шкаф сөрелеріне киімдерін орналастыру, қолдарын жуу. (мәдени-гигиеналық дағдылар)				
Балалардың үйге қайтуы (ата-аналарға кеңес) 18.00- 18.30			«Отбасының денсаулық бағдарламасы».	Баяндама «Бала неге өтірік айтады?»	Кеңес «Тұмаудың алдын алу жолдары»

МКҚК -ны «Ақкогершін» бөбекжай балабақшасы «Болашақ» ересек тобының 2022-2023 оқу жылындағы ұйымдастырылған іс -әрекетінің апталық циклограммасы ІІ-апта қаңтар (09.01 - 13.01.2023ж)

Тексерілді
09.01.2023ж
Шарип

Тәрбиешілер: Әсіл Айгүл Жаппарқызы.

Сайдвалиева Гүлзира Еркінбайқызы.

Апта күндері	Дүйсенбі 09.01.2023ж	Сейсенбі 10.01.2023ж	Сәрсенбі 11.01.2023ж	Бейсенбі 12.01.2023ж	Жұма 13.01.2023ж
Күн тәртібі					
Балаларды қабылдау 08.00-08.20	Таңғы сүзгі: балалардың терісін, дене қызуын, сыртқы келбетін тексеру. Балаларды жақсы көңіл күймен қарсы алу және оларға қолайлы жағдай жасау. Баланың көңіл күйін, оның жеке пікірін, қызығушылығын анықтау. (сөйлеуді дамыту)				
Ата-аналармен әңгімелесу, кеңес беру 08.00-08.30	Баяндама. «Баланың дамуы мен тәрбиесінде күн тәртібінің маңызы».				
Балалардың дербес әрекеті (баяу қимылды ойындар, үстел үсті ойындары, бейнелеу әрекеті, кітаптар қарау және тағы басқа әрекеттер) 08.30-08.45	<p>"Бөлме өсімдіктерін суғару". Максат-міндеттер: балалардың өсімдіктердің жарық пен ылғалға деген қажеттіліктері туралы білімдерін кеңейту, ылғалды сүйетін және құрғақшылыққа төзімді, фотофильді көлеңкеге төзімді өсімдіктерді жапырақтардан қалай тануға болатындығын үйрету. Су және өсімдіктермен жұмыс кезінде дәлдікті, өз іс-әрекеттеріне сенімділікті, еңбек дағдыларын дамыту. Қоршаған табиғатқа ұқыпты қарауды, оған камқорлық жасауды тәрбиелеу. (еңбек дағдылары)</p>	<p>«Жабық өсімдіктерді бүріккіш пистолеттен сумен бүрку». Максат-міндеттер: жаңа еңбек дағдыларын үйрету; жапырақтарға ылғалдың қажеттілігі туралы түсінігін бекіту; өсімдіктерге ұқыпты қарауды тәрбиелеу. Оларды суару қажеттілігін өз бетінше анықтауға үйрету (топырақтың түсі мен күйіне, өсімдіктің пайда болуына байланысты), суару техникасын еске түсіру. (еңбек дағдылары)</p>	<p>"Бөлме өсімдіктеріндегі топырақты қопсыту". Максат-міндеттер: балаларды жабық өсімдіктерге күтім жасауға үйрету; балаларға өсімдіктердің топырағын не үшін қопсыту керектігі туралы білім беру; қопсыту әдістері мен оған қажетті заттарды пайдалану ережелерін бекіту. Еңбек дағдыларын, ұқыптылықты дамыту. Экологиялық мәдениетті, қоршаған табиғатқа ұқыпты қарауды тәрбиелеу. (еңбек дағдылары)</p>	<p>"Ойыншықтардағы тәртіп". Максат-міндеттер: жұмыс басталар алдында балаларға жұмыс алжапқышын киюді үйрету; ойыншықтарды тәртіпте ұстау: жуу, кептіру, сүрту және орнына қою. Еңбекқорлықты, тәртіпсіздікті көре білуді дамыту; сумен жұмыс кезінде ұқыптылықты дамыту. Өз еңбегі мен басқа адамдардың еңбегін құрметтеуге тәрбиелеу. (еңбек дағдылары)</p>	<p>"Біз топ бөлмесінде және жатын бөлмеде терезе төсеніштерін дымқыл шүберекпен сүртеміз". Максат-міндеттер: балаларды сумен жұмыс кезінде келесі ережелерді сақтауға үйрету: жеңді тұру, шүберекті сулау және құрғатып сығу, ластанған кезде оны сумен шаю. (еңбек дағдылары)</p>
	<p>«Мозаика». Максат-міндеттер: балаларға әртүрлі заттар, геометриялық пішіндер құрастыруды үйрету, түстерімен</p>	<p>Саусақ жаттығуы. 1. Шынжыр. Оң және сол қолдағы басбармақпен балаң үйрек саусақтары түйісіп, жүзіктер</p>	<p>"Пазл". Максат-міндеттер: балаларға әртүрлі сюжетті суреті бар пазлды құрастыру үйрету, балалардың ой-қиялын</p>	<p>"Сипаттамасы бойынша таны" дидактикалық ойыны. Максат-міндеттер: сипаттау әңгімесін құрастыруды</p>	<p>"Құрылыс ойындары "Робот". Максат-міндеттер: балалардың қиялын, зейінін, ойлау қабілетін дамыту.</p>

	<p>таныстыру, балалардың ой-қиялын дамыту, еңбексүйгіштікке тәрбиелеу. Ойын атрибуттары: мозаика ойыншықтары. Ойынның барысы: Тәрбиеші мозаика бейнеленген көрнекіліктерді (ойыншықты) көрсетіп, оның мозаика деп аталатынын, одан геометриялық пішіндер, заттар құрасытуға болатынын айтады. Балаларға өрнектердің түсінің үйлесімділігіне көңіл бөліп, заттардың пішініне сәйкес орналастыра білуге бағыт беріледі.</p> <p>(математика негіздері, қоршаған ортамен танысу)</p>	<p>секілді айкасып, шынжыр жасайды.</p> <p>2. Піл. Оң қол алақаны жайылып тұрады. Сол қол саусақтары бас бармақ пен кішкене бөбек артқы аяғы болса, балаң үйрек пен шылдыр шүмек алдыңғы аяқтары, ал ортаңғы саусақ пілдің тұмсығы.</p> <p>(сөйлеуді дамыту)</p> <p>Танграм әдісі бойынша "Қызықты бейнелер" ойыны</p> <p>Танграм әдісін пайдалана отырып, күшікке үйшік жасауды ұсынады. Ойынның мақсаты: бұл ойын балалардың түстер мен формаларды қабылдауын дамытуға ықпал етеді. Әр бала тапсырмаларды орындау логикасын бөліктен бастап, бүтінге дейін меңгереді. Барысы: Балалар түрлі-түсті блоктардан күшік пен олардың үйшіктерін құрастырады.</p> <p>(математика негіздері)</p>	<p>дамыту, еңбексүйгіштік қасиеттерін дамыту. Ісінің аяғына дейін жеткізуді қадағалап, шыдамдылыққа, байқампаздыққа үйрету.</p> <p>(математика негіздері, қоршаған ортамен танысу)</p> <p>"Стоп-кадр" пантомима жаттығуы.</p> <p>Мақсат-міндеттер: балаларға жан-жануар, құстың қимылын көрсетуді және "стоп-кадр" белгісі бойынша қимылдап жатқан сол кейпінде қозғалмай, "қатып қалу" қалпын көрсете білуге дағдыландыру; вестибуляр аппаратын, зейінін, ой-қиялын дамыту.</p> <p>- Балалар, қазір сендер әуенді тыңдап, жан-жануарды, құсты немесе жәндіктің қимылдарына еліктейсіңдер. Мен болсам, фотоаппаратты қолда ұстап тұрамын. "Стоп-кадр!" - деген белгіні естігендер, сол қалыптарыңды сақтап қалуларың керек.</p> <p>Құралдары: әуенді қосу құралы, әуендер жинағы, фотоаппарат немесе смартфон.</p> <p>(қоршаған ортамен танысу, сөйлеуді дамыту)</p>	<p>үйрету, зейіндерін, сөйлеу тілдерін дамыту, ұқсастықтары мен айырмашылықтарын табуды.</p> <p>Бояу беттеріндегі суреттерді бояу.</p> <p>Мақсат-міндеттер: балалардың қуанышты эмоцияларын ояту.</p> <p>(сурет салу)</p>	<p>(құрастыру)</p> <p>"Қажетті киімді алыңыз" дидактикалық ойын.</p> <p>Дидактикалық тапсырма: балаларды қысқы және жазғы киімдерді ажыратуға үйрету. Зейін, есте сақтау және логикалық ойлауды тәрбиелеу. Ойын ережелері: қуыршаққа дұрыс киім таңдаңыз. Ойын әрекеті: қуыршаққа қажетті киімді табу. Дидактикалық материал: балалардың санына қарай қуыршақтар мен олардың киімдерінің пішіндері. Қысқы және жазғы пейзаждың суреттері. Ойын барысы. Балалардың алдындағы үстелде қуыршақтар мен қысқы және жазғы киімдер бейнеленген. Мұғалім кезекпен жазғы және қысқы мезгілдердің суретін көрсетеді. Балалар қуыршақтарға сәйкес киім кигізу керек.</p> <p>(сөйлеуді дамыту, қазақ тілі, қоршаған ортамен танысу)</p>
--	---	---	---	---	--

<p>Танертеңгі жаттығу 08.45-09.00</p>	<p>Жалпы дамыту жаттығулары (доппен)</p> <p>1. Бастапқы қалып: дене тік, аяқ алшақ, доп төменде. 1- допты екі қолдарымен жоғары көтереді, допқа қарап тыныс алу; 2- допты төмен түсіріп, тыныс шығару; 3- допты жоғары көтереді; 4- бастапқы қалып. Жаттығу 8-10 рет қайталанады.</p> <p>2. Бастапқы қалып: дене тік, аяқ алшақ, доп төменде. 1- оңға бұрылу, оң аяғының өкше тұсында жерге допты ұру және секірген допты ұстап алу; 2- бастапқы қалыпқа келу; 3-4 - осы жаттығуды сол жаққа қайталау. Жаттығу 5-6 рет қайталанады.</p> <p>3. Бастапқы қалып: дене тік, аяқ бірге, доп жерде. 1-4- допты табанмен алға-артқа жібермей, домалату; 3-4 - аяғын ауыстырып, жаттығуды қайталау. Жаттығу 5-6 рет қайталанады.</p> <p>4. Бастапқы қалып: отыру, аяқты алшақ қойып, допты жоғары ұстау. 1-3- иірім жасап, алға иілу, допты 3 рет аяғына ұру; 4- бастапқы қалып. Жаттығу 3-4 рет қайталанады.</p> <p>5. Бастапқы қалып: дене тік, аяқ бірге. 1- тез жерге отырып, тізені алшақ ұстау және допты лақтыру; 2- тез тұрып, допты ұтып алу. Жаттығу 8 рет қайталанады.</p> <p>6. Бастапқы қалып: дене тік, аяқ бірге, допты бір қолымен ұстау, допты екі қолымен кезек-кезек жерге ұру. Жаттығуды 8 рет қайталау.</p> <p>7. Бастапқы қалып: дене тік, аяқ бірге, қолымен допты ұстау. Тізені жоғары көтеріп, орнында тұрып, секіру. Жаттығу 4 рет қайталанады.</p> <p>(дене шынықтыру)</p>				
<p>Таңғы ас 09.00-09.30</p>	<p>Балалардың беті-қолын жуып, таңғы асқа отыруы. Ас ішу мәдениетімен таныстырып отыру. Қасық, шанышқыны дұрыс пайдалануды үйрету. Асты сөйлемей ішу. Астан соң беті-қолды жуу.</p> <p>Ойын жаттығуы. "Сабын қолғаптары". (сөйлеуді дамыту, мәдени-гигиеналық дағдылар, дербес әрекет)</p> <p>Мақсат-міндеттері. Балаға қолдарының сыртқы және ішкі жағынан сабындауды үйрету.</p> <p>Бұл бөлімде ойын жаттығуларын немесе мәдени-гигиеналық дағдыларды дамытуға, үстелге қою дағдыларын және үстелдегі мінез-құлық мәдениетін қалыптастыруға бағытталған ойындарды жоспарлаңыз.</p>				
<p>Ұйымдастырылған іс-әрекетке дайындық 09.30-09.45</p>	<p>«Табиғат досы». Қоршаған өмір әлемі, Не деген көркем, әдемі! Сол сұлулықты сақтайық, Мадақтайық, мақтайық! Шеңберге тұрып, бәрі бірге айтады.</p> <p>Қардың пайдасы туралы әңгімелесу. (сөйлеуді дамыту, қоршаған ортамен танысу)</p>	<p>Шаттық шеңбері Күндей жадырап, Жұлдыздай жарқырап, Судай мөлдір таза көңілмен, Бүгінгі күнімізді бастайық. Балалар шаттық шеңберіне тұрып, бір-біріне жылы лебіздерін білдіреді. Қыс мезгілі туралы ертегілер айту, әңгімелеу, мазмұндау. (сөйлеуді дамыту, қоршаған ортамен танысу)</p>	<p>Шаттық шеңбері Жақсылықтан үйреніп, Боламыз біз жақсы адам. Жамандықтан жиреніп, Үлгі аламыз жақсыдан! Балалар шаттық шеңберіне тұрады, бірге қосылып айтады. Қыс ерекшеліктерін айтып әңгімелесу. (сөйлеуді дамыту, қоршаған ортамен танысу)</p>	<p>«Қылқалам ханшасы». Жер - Ана, саған мың алғыс, Сыйлайсың бізге қуаныш. Жазда, күзде, қыста да, Көркемсің көктем тұста да! Шеңберге тұрады, бір-біріне жылы сөздер айтады. Қыс қызығы туралы әңгімелесу. Мнемотехниканы қолдану. (сөйлеуді дамыту, қоршаған ортамен танысу)</p>	<p>«Поезд құрастыру». Дидактикалық мақсат-міндеттер. Заттардың кеңістікте орналасуы жайында түсініктер беру, орналасу қалыптарын салыстыру.</p> <p>(сөйлеуді дамыту, математика негіздері)</p>
<p>Ұйымдастырылған іс-</p>	<p>Дене шынықтыру</p>	<p>Қазақ тілі</p>	<p>Дене шынықтыру</p>	<p>Музыка</p>	<p>Дене шынықтыру</p>

<p>әрекет 09.45-10.30</p>	<p>"Жыланша жорғалау". Мақсат-міндеттер: бір жағы 20-30 см биік еңкіс тақтайдың үстімен қолдарын жанына жіберіп, жүруге үйрету.</p>	<p>"Қар жауады. Қатты - жұмсақ. Суық - ыстық." Мақсат-міндеттер. Балалардың ұғымындағы қардың қасиеттері туралы түсініктерін кеңейту; заттардың қасиетін білдіретін «суық- ыстық», «жұмсақ - қатты» ұғымдарын бекіту. Қар, оның ерекшеліктері жайлы тақпақтарды түсініп, дұрыс айтуды үйрету; қардың қалпын айқындайтын сын есімді дұрыс қолдануға жаттықтыру; сөйлеу мәнерін, көру және есту қабілетін, логикалық ойлауын дамыту. Байқампаздыққа, шыдамдылыққа, әдептілікке, айналасындағы әлемге деген сүйіспеншілікке тәрбиелеу. Музыка "Аппақ қар". Мақсат-міндеттер: балаларды әнді ықыласпен тыңдай білуге және әннің сөздік мазмұнын эмоционалды қабылдай білуге үйрету.</p>	<p>"Қар үстіндегі жолдар". Мақсат-міндеттер: балаларды допты бір-біріне төменнен лақтыру және оны қағып алуға үйрету.</p>	<p>"Қыс" әні Мақсат-міндеттер. Балалардың шулы әннің сипаты мен төмен және жоғары дыбыстарды ажырата білу қабілетін дамыту; музыкадағы ырғақты сезіне білу қабілетін дамыту.</p>	<p>"Қар атысайық". Мақсат-міндеттер: балаларды сапта бір-бірден өкшемен, табанмен жүруге; көлденең орындықта төрттағандап еңбектеуге үйрету.</p>
<p>Серуенге дайындық 10.30-10.40</p>	<p>Балаларды өз киімдерін тануға, атауға, өз шкафын таңбалауыш арқылы табуға үйрету. (мәдени-гигиеналық дағдылар, дербес әрекет)</p>				
<p>Серуен 10.40-12.20</p>	<p>Көшені бақылау. (қоршаған ортамен танысу, сөйлеуді дамыту, көркем әдебиет) Көркем сөз. Ала таяқ ұстаған,</p>	<p>Отырғызылған гүлдерді табиғат бұрышына қою, гүлдерді бақылау. (қоршаған ортамен танысу, сөйлеуді дамыту, көркем әдебиет)</p>	<p>Көпірді бақылау. (қоршаған ортамен танысу, сөйлеуді дамыту, көркем әдебиет) Жұмбақ. Өзеннің қос жағасын,</p>	<p>Қыс соңында баған түбінде орналасқан шеңберді бақылау. (қоршаған ортамен танысу, сөйлеуді дамыту, көркем әдебиет) Көркем сөз.</p>	<p>Аула сыпырушының еңбегін бақылау. (қоршаған ортамен танысу, сөйлеуді дамыту, көркем әдебиет) Мақал-мәтелдер.</p>

<p>Жол тәртібін нұсқаған. Өмірінді күзеткен, Ысқырығы күшті адам. (жол инспекторы)</p> <p>Бақылау: ауылда көшелердің көптігін, олардың атауы әртүрлі екендігі және балабақша қай көшеде орналасқандығы туралы түсінік беру.</p> <p>Балабақша жанында қандай мекемелер орналасқандығын айыра білу. (дүкен, дәріхана, почта, кітап баспасы және т.б.). Барлық жерде адамдар жұмыс істейді, әрқайсысы істеген жұмысы басқаларға жақсы және ыңғайлы болғанын қалайды.</p> <p>Есейгенде олар да жұмыс істейді, ол үшін балаларға көп оқу керектігін ескерту қажет. Адамдардың еңбектеріне сыйластықпен қарай білуге үйрету.</p> <p>Қимылды ойын: «Бірінші бол».</p> <p>Әр түрлі бағытта бір-бірімен жарыса отырып жүгіруге үйрету (біреуі оңға қарай, басқасы солға қарай), ортаны тез айналып, бос орынға келіп тұра қалу. Тез жүгіруге баулу. Ойын талаптарын орындауға үйрету.</p> <p>Еңбек: алаңдағы құралдарды қардан тазарту (сырғанайтын жер, алтыбақан және т.б.). Өз беттерімен алаңдағы</p>	<p>Такпак «Су құям гүлге» Қ.Сауғабаев.</p> <p>Ұмытпай күнде, Су құям гүлге.</p> <p>Жайнайды гүлім, Құлпыртып түрін.</p> <p>Бақылау: бөлме гүлдерінің атауларын бекіту, олар туралы білімдерін кеңейту.</p> <p>Бөлме өсімдіктерін күту; бөлме өсімдіктерінің негізгі талаптары бөлімін бекіту, негізгі белгілері туралы мәлімет беру (шіріген, жапырақтары сарғайған және т.б.), суарудың қосымша түрімен таныстыру. Бөлме өсімдіктерін жақсы көру, оларды күту, тірі ағза сияқты қарым-қатынаста тәрбиелеу.</p> <p>Қимылды ойындар.</p> <p>«Қара сиыр» (қазақтың ұлттық ойыны). (дене шынықтыру)</p> <p>Дабыл бойынша тығыз орта құра білу дағдысын бекіту, ойын ережесін сақтау (ойыншының жанына бір затты жасыру, дабыл бойынша затты іздеу, тапқан адам қарауылдайды, қалғандары оны алып қоюға тырысады). Шынықтыру, ептілікті, төзімділікті дамыту.</p> <p>Еңбек: гүлді суару, жапырақты жуу. Балаларды өз бетінше тәрбиешінің берген тапсырмасын</p>	<p>Жалғастырып жол жатыр. Тура өтіп шығасың, Су кештірмес қол шатыр. (көпір)</p> <p>Бақылау: көпірмен таныстыру.</p> <p>Көпірдің құрылысы жайында түсіндіру (тіреуіші, жан-жақты құрылымы) бар; жүру белгісі (автокөлікке, жаяу жүргіншілерге, бәріне ортақ).</p> <p>Қимылды ойын. «Нысанаға тигіз». (дене шынықтыру)</p> <p>Балалардың ойын ережелеріне бағынуын, жауапты рольдерді орындай алуға ұмтылдыру .</p> <p>Еңбек. Жолға құм себу. Берілген тапсырманы, жолға құм себуді өз беттерінше орындауға үйрету. Білу және еңбек ережелерін сақтауға тәрбиелеу. (еңбек дағдылары)</p> <p>Өз бетімен ойындар. Ойын ойнау барысында белсенділіктерін арттыру.</p>	<p>Аппак қар жауа бер, Риза ғой саған ел. Боратты-ау бораным, Қайратын қарай гөр. Біз батыл баламыз. Жылы үй қорамыз. Ақ ұлпа қарыңнан. Аққала саламыз.</p> <p>Бақылау: балалардың назарын қыс соңында ағаш жанында пайда болған қарлы шұңқырға аудару. Балаларға баған түбінде орналасқан қарға күннің көзі түскен кезде қардың еритінін, баған түбінде шеңбердің бар екендігін түсіндіру. Бұл көктем мезгілі жақындады деген алғашқы белгі. Өз зерттеулері бойынша тәрбиешінің берген сұрағына жауап таба білу дағдыларын арттыру.</p> <p>Қимылды ойын. «Кім шапшаң?» (дене шынықтыру)</p> <p>Белгіленген жерден шаңғымен жүре білуді қалыптастыру. Жарыстарға қатысуға деген талаптарын арттыру; достық сезімдерін ояту, топтағы жолдастарына көмек беруге тәрбиелеу.</p> <p>Еңбек. Табиғат бұрышына жуа отырғызу. Балаларға табиғат бұрышына, жәшікке жуа отырғызып үйрету, жуаның құрамында ағзаға пайдалы дәрумендердің</p>	<p>Еңбек етсең ерінбей, тояды қарның тіленбей. Ердің атын еңбек шығарады. Ер дәулеті - еңбек.</p> <p>Бақылау: қардың көп түскенін, бірақ біз одан еш қиындықсыз өтетінімізге назар аударту. Бұған бізге аула тазартушы көмектеседі.</p> <p>Балалардан аула тазартушының жазғы жұмысына қарағанда, қысқы жұмысының ерекшелігі неде екенін сұрау. Аула тазартушының қардан тазалау кезіндегі еңбек құралдары жайында білімдерін бекіту. Үлкен адамдардың еңбектері туралы білімдерін кеңейту. Адамдардың еңбектерін сыйлап, еңбексүйгіштікке тәрбиелеу.</p> <p>Қимылды ойын: «Кім күшті?» (қазақ халқының ұлттық ойыны) (дене шынықтыру) Жаттығу жасау барысында еңбектену. Жолдасымен бірлесіп жасау; дұрыс ойын ережесін сақтауын қадағалау. Жолдасыңның жетістігіне, жеңілісіне көңіл аудару білу.</p> <p>Еңбек: аула сыпырушыға көмектесу. Үлкенге көмек көрсете білуге тәрбиелеу. Еңбек мәдениетін қалыптастыру (құралдарды қолдана білу, жұмыс</p>
---	---	---	--	---

	кұралдарды қардан тазартып, бастаған істі аяғына дейін жеткізуге үйрету. (еңбек дағдылары) Өз бетімен ойындар: балаларға өз рөлдерін және жолдастарының рөлдерін біліп, 2-3 рөлде кезекпен ойнап; бағыну, басқару, теңдік қарым-қатынас ретінде рөлдік ойын ережесін білу.	орындауға үйрету (гүлді суарып, жапырақтың шаңын сүрту).Өсімдікке ұқыптылықпен қарап, уақытында күте білуге бағыттау. (еңбек дағдылары) Өз бетімен ойындар: ойында балалар өз іс-әрекеттерімен жолдастарының қимыл-істерімен ұштастыра білу.		барын айту. Өсімдіктерді табиғи-іс-әрекет қатынасы ретінде қарауға тәрбиелеу. (еңбек дағдылары) Өз бетімен ойындар. Қарым-қатынас және ойын барысында балаларға талаптар мен ережені (тәртіп мәдениетін, достық, ұжымдық қарым-қатынасты) меңгерту.	орнында тәртіпті қадағалау). (еңбек дағдылары) Өз бетімен ойындар: біріккен ойындарда өз тәртібіне жауап бере алуға тәрбиелеу, ойын әрекетін ұйымдастыруға талпындыру.
Серуеннен оралу 12.20-12.30	Балаларды киімдерін жүйелі шешінуге дағдыландыру, шкаф сөрелеріне киімдерін жинау, қолдарын жуу. (мәдени-гигиеналық дағдылар, дербес әрекет)				
Түскі ас 12.30-13.00	Балалардың беті-қолын жуып, таңғы асқа отыруы. Ас ішу мәдениетімен таныстырып отыру. Қасық, шанышқыны дұрыс пайдалануды үйрету. Асты сөйлемей ішу. Астан соң беті-қолды жуу. Ойын жаттығуы. "Сабын қолғаптары". (сөйлеуді дамыту, мәдени-гигиеналық дағдылар, дербес әрекет) Мақсат-міндеттері. Балаға қолдарының сыртқы және ішкі жағынан сабындауды үйрету. Бұл бөлімде ойын жаттығуларын немесе мәдени-гигиеналық дағдыларды дамытуға, үстелге қою дағдыларын және үстелдегі мінез-құлық мәдениетін қалыптастыруға бағытталған ойындарды жоспарлаңыз.				
Түскі ұйқы 13.00-15.10	«Түлкі мен бөдене» ертегісін оқып беріп, балаларды ұйықтату. (көркем әдебиет)				
Бірге-бірге тұрғызу, сауықтыру шаралары 15.10-15.40	Ауыр тастар көтеру. Алақанды жұмып, қолды жартылай көтеріп-түсіру. Жалпақтабандықтың алдын алу мақсатында денсаулық жолдарымен жүру. Алған білімдерін бекітіп, мәдени-гигиеналық дағдыларын орындау. (мәдени-гигиеналық дағдылар, дене шынықтыру)				
Бесін ас 15.40- 16.00	Таза және ұқыпты тамақтану. Тамақтану мәдениетін қалыптастыру. Асты тауысып жеуге үйрету. (мәдени-гигиеналық дағдылар)				
Балалардың дербес әрекеті (баяу қимылды ойындар, үстел үсті ойындары, бейнелеу әрекеті, кітаптар қарау және тағы басқа әрекеттер) 16.00 – 16.15	Көркем әдебиеттен ойын-жаттығу "Аппак қар". Мақсат-міндеттер: балаларды "Аппак қар" өлеңінің мазмұнымен таныстыра отырып, табиғатты көркем	Математика негіздерінен ойын-жаттығу "Алыс және жақын жатқан қар". Мақсат-міндеттер: балаларды заттардың алыс не жақын қашықтықта тұруы ұғымдарымен таныстыру.	Сурет салудан ойын-жаттығу "Оюлар салынған қарлы жолақ". Мақсат-міндеттер: балаларды тіктөртбұрышты жолдарды қазақтың ою өрнектері элементтерімен	Сөйлеуді дамытудан ойын-жаттығу "Қарды бақылау. Тілдің дыбыстық мәдениеті: [-p] дыбысы." Мақсат-міндеттер: балаларды үнді дауыссыз [P] дыбысымен таныстыру;	Қоршаған ортамен танысудан ойын-жаттығу "Қар жауғанда". Мақсат-міндеттер: қардың қасиетімен таныстыра отырып, қардың қасиеттері туралы білімдерін қалыптастыру; қардың

	<p>бейнелеген сөздерді мұқият есте сақтауға үйрету.</p> <p>Қоршаған ортамен танысудан ойын-жаттығу</p> <p>"Аққала қалай пайда болды?"</p> <p>Мақсат-міндеттер: балаларды аққаланың алғаш пайда болуы туралы деректермен таныстыру; аққала туралы әртүрлі мәліметтерді зейін қойып, мұқият тыңдауға үйрету.</p>	<p>Жапсырудан ойын-жаттығу</p> <p>"Қуыршақ театры шымалдығын әшекелейміз".</p> <p>Мақсат-міндеттер: балаларды жазуға арналған жабысқақ қағазды бүктеу арқылы шырша, жүрекше және шеңбер пішіндерін қиып алуға, және оларды жіпке шеттерінен жапсыруға, қуыршақ театр шымалдығын безендіруге үйрету.</p>	<p>безендіру тәсілімен таныстыру; "қарға ізі", "құс тұмсығы", "қаңқа" сияқты ою элементтерін белгілі ырғақтықта қарындашпен сурет салу техникасын игерту; қолдың ұсақ моторикасын, көзбен мөлшерлеу, ой-қиялын, елестету қабілеттерін дамыту.</p> <p>(көркем әдебиет, сөйлеуді дамыту)</p>	<p>кейбір қоршаған объектілердің шығару дыбыстарының дауыссыз [P] дыбысының айтылуы біркелкі болатыны туралы, дыбыстың сөздердің құрамында әрқалай тұратыны туралы түсіндіру.</p> <p>Дайын суретті бояу тапсырмасы.</p> <p>Балаларға қағаз бетіне басып шығарылған қыс мезгілі (антистресс) бірнеше суреттері беріледі, балалар өздері таңдап, бояп шығады.</p> <p>(сурет салу)</p>	<p>қасиеттерін атай білуге үйрету.</p> <p>«Тап та, атын ата» дидактикалық ойыны.</p> <p>Мақсат-міндеттер: түсті қабылдауын және ұсақ саусақ моторикасын дамыту.</p> <p>(қазақ тілі, сөйлеуді дамыту)</p>
<p>Балалармен жеке жұмыс 16.15- 16.30</p>	<p>Жыл мезгілі туралы әңгіме.</p> <p>Мақсат-міндеттері. Қарапайым сұрақтарға егжей-тегжейлі жауап беру қабілеттерін жетілдіру.</p> <p>(қоршаған ортамен танысу, қазақ тілі, сөйлеуді дамыту)</p>	<p>"Сәйкесін тап" ойыны.</p> <p>Үстел үсті ойыны арқылы ойналады. Қиынды суреттерден қыс мезгілі ерекшеліктерін білдіретін суреттерді тауып құрастыру; ойлау қабілеттерін дамыту.</p> <p>(танымдық дағдылар)</p>	<p>Дайын суретті бояу тапсырмасы.</p> <p>Балаларға қағаз бетіне басып шығарылған қыс мезгілінің (антистресс) бірнеше суреттері беріледі, балалар өздері таңдап, бояп шығады.</p> <p>(сурет салу)</p>	<p>"Кейіпкердің сөздерін жалғастыр" дамытушы ойыны.</p> <p>Мақсат-міндеттері. Таныс ертегілер мен әңгімелердің мазмұнын пысықтау; кейіпкерлейдің сөздерін жаттап алуға құштарлығын арттыру; шығармашылық қабілеттерін дамыту.</p> <p>(сөйлеуді дамыту, көркем әдебиет)</p>	<p>«Суреттер құрастыру».</p> <p>Мақсат-міндеттері. Балаларға шағын суреттерден мазмұнды үлкен суретті құрастыруды үйрету, әңгіме құрастыра білу, тіл байлығын, ой-өрісін дамыту, әртүрлі мазмұнды суреттер құрастыруға балалардың қызығушылығын арттыру.</p> <p>(танымдық дағдылар)</p>
<p>Серуенге дайындық 16.30 – 16.50</p>	<p>Мақсат-міндеттер:</p> <ul style="list-style-type: none"> - киімді дұрыс бүктеп салуға, ілуге, аяқ-киімді түзу қоюға машықтандыру; - өз бетінше жылдам және дұрыс ретпен киіне (шешіне) білуді дағдыландыру; - шкафақ ілінген, қойылған бас киім, киім, аяқ-киім сияқты заттарды өз орындарын біліп, тәртіпті сақтауды ұстануға тәрбиелеу; - ауа райына сай киінгенін қадағалай білуге, киімді, аяқ-киімді таза ұстауға баулу; - көмек көрсете білуге, алғыс айтуға тәрбиелеу. <p>(дербес әрекет)</p>				
<p>Серуен 16.50 – 17.50</p>	<p>Түскі серуендегі бақылауды жалғастыру. (қоршаған ортамен танысу, сөйлеуді дамыту, көркем әдебиет)</p>				

Серуеннен оралу 17.50 – 18.00	Балаларды киімдерін жүйелі шешінуге дағдыландыру, шкаф сөрелеріне киімдерін орналастыру, қолдарын жуу.				
Балалардың үйге қайтуы (ата-аналарға кеңес) 18.00- 18.30	"Балаңызды үй шаруасына араластырасыз ба?" атты сауалнама.	Баяндама. «Баланың дамуы мен тәрбиесінде күн тәртібінің маңызы».	«Айына бір рет отбасы күнін өткізу».	Медбикеден кеңес. «Тазалық – денсаулық кепілі».	Балалардың денсаулықтары жайында әңгімелесу.

«Ақкөгершін» бөбекжай балабақшасы «Болашақ» ересек тобының 2022-2023 оқу жылындағы ұйымдастырылған іс-әрекетінің апталық циклограммасы III-апта (қаңтар 16.01 - 20.01.2023ж)

Тексерілді
16.01.2023ж
А.Аманжол

Тәрбиешілер: Әсіл Айгүл Жаппарқызы.

Сайдвалиева Гүлзира Еркінбайқызы.

Апта күндері Күн тәртібі	Дүйсенбі 16.01.2023ж	Сейсенбі 17.01.2023ж	Сәрсенбі 18.01.2023ж	Бейсенбі 19.01.2023ж	Жұма 20.01.2023ж
Балаларды қабылдау 08.00-08.30	Танғы сүзгі: балалардың терісін, дене қызуын, сыртқы келбетін тексеру. Балаларды жақсы көңіл күймен қарсы алу және оларға қолайлы жағдай жасау. Баланың көңіл күйін, оның жеке пікірін, қызығушылығын анықтау. (сөйлеуді дамыту)				
Ата-аналармен әңгімелесу, кеңес беру 08.00-08.30	«Балалармен демалыс күндерін қалай, қайда өткізгендері жайлы» әңгімелесу.				
Балалардың дербес әрекеті (баяу қимылды ойындар, үстел үсті ойындары, бейнелеу әрекеті, кітаптар қарау және тағы басқа әрекеттер) 08.30-08.45	"Бөлме өсімдіктерін сұғару". Мақсат-міндеттер: өсімдіктердің жарық пен ылғалды қажет етуі туралы білімдерін кенейту, ылғалды сүйетін және құрғақшылыққа төзімді, көлеңкеге төзімді өсімдіктерді жапырақтарынан қалай тануға болатындығын үйрету. Қоршаған табиғатқа ұқыпты қарауды, оған қамқорлық жасауға тәрбиелеу. (еңбек дағдылары)	"Кір сүлгілерді ауыстыру". Мақсат-міндеттер: еңбекке деген тұрақты қызығушылықты сақтау, тапсырманы мұқият орындауға ұмтылу. Сүлгіні жеке ұяшыққа іліп қоюды үйрету. (еңбек дағдылары)	"Ұйымдастырылған іс-әрекетіне дайындық". Мақсат-міндеттер: кезекшінің міндеттерін өз бетінше және адал орындау: сабақ үшін тәрбиеші дайындаған материалдар мен оқу құралдарын үстелдерге қою; сабақтан кейін орнына жинау. (еңбек дағдылары)	"Ойыншықтардағы тәртіп". Мақсат-міндеттер: жұмыс басталар алдында балаларға жұмыс алжапқышын кияуді үйрету; ойыншықтарды тәртіпте ұстау: жуу, кептіру, сұрту және орнына қою. Еңбекқорлықты, тәртіпсіздікті көре білуді дамыту; сумен жұмыс кезінде ұқыптылықты дамыту. Өз еңбегі мен басқа адамдардың еңбегін құрметтеуге тәрбиелеу. (еңбек дағдылары)	"Төсектерді төсеуде күтушіге көмек көрсету". Мақсат-міндеттер: балаларды өз төсек-орындарын ажыратуға үйрету; ересектерге қолжетімді көмек көрсетуге деген ынтаны тәрбиелеу; жұмысқа деген ұмтылысты, тапсырылған іс үшін жауапкершілік сезімін тәрбиелеу. (еңбек дағдылары)
	Санайық жаңаша. Бір, екі, үш! Желбіре жалауша,	Үстел үсті ойыны. «Мозаика». Мақсат-міндеттер:	"Даусына қарай ажырат" дыбыстық жаттығу.	Санамқты мәнерлеп жатқа айту жаттығуы. Мақсат-міндеттер: көркем	"Сиқырлы суреттер" дидактикалық ойыны. Мақсат-міндеттер: логикалық

	<p>Достықта біздің күш. Оң қолымда бес саусақ, Сол қолымда бес саусақ. Оларды атап шақырар, Әрқайсысының аты бар. Бас бармақ, Балаң үйрек, Ортан терек, Шылдыр шүмек, Кішкене бөбек. (сөйлеуді дамыту) "Мысық пен тышқан" қимылды ойыны. Балаларды топтың ортасына шығарып, қимылды ойын ойнауды ұсынамын. Бала санына қарай мысық пен тышқандардың маскаларын ұсынады. Санамақ арқылы тышқанды таңдайды. Балалар келесі сөздерді қайталайды: Мысық, мысық ұйықтайды, Тышқан, тышқан жорғалайды: пи - пи. Ойын 3-4 рет қайталынады. (дене шынықтыру)</p>	<p>балаларға берілген суреттердің бөлігін тауып орналастыра білуге үйрету. Тапқырлықа үйрету. (танымдық дағдылар) "Не (кім) қалай қимылдайды?" дамытушылық ойыны. Мақсат-міндеттер: балаларды жан-жануарлардың суретін көріп, қалай қимылдайтындарын айтуға машықтандыру; байланыстырып сөйлеуді жетілдіру, сөздік қорларын дамыту. Құралдары: жан-жануарлардың суреттері. Мысалы. Ат - шабады, жүреді, жортады, жатады, секіреді. Құрт - жорғалайды, жатады. Көбелек - ұшады, қонады, жүреді, отырады. Балық - жүзеді, тыныс алады, құйрығымен қозғалтады. Қасқыр - жүреді, жүгіреді, күтіп жатады, отырады, секіреді. Шегіртке - отырады,</p>	<p>Үстел үстіне үй жануарларының суреттерін қойып, балалар өздеріне ұнайтын жануарды таңдайды. Ойын ойнауды ұсынады. Керекті құралдар: үй жануарларының суреттері Мақсат-міндеттер: Балалардың үй жануарларының дауыстары жөнінде білімдерін тексеру және жетілдіру. - Балалар, алдарында жатқан суреттерді таңдап алыңдар. Сол суретте қандай жануар белгіленгенін айтып, дауыстарын салу керек. Ал достарың сол дауыс қай жануардың дауысы екенін тауып, қайталайды. - Мияу – мияу? Мысық. - Аф – аф – аф? Күшік. - Ку – ка – ре – ку? Тауық. - Мө- ө – ө – ө? Сиыр. - Кәне, бәріміз мысықты шақырайықшы. Оны қалай шақырамыз? «Қыс-қыс» деп</p>	<p>сөзді мәнерлеп айтуға дағдыландыру; ұсақ қол моторикасын дамыту. Бота, түйе, Құлын, бие, Торай,шошқа, Қозы, қошқар, Қодық,құлан, Көжек, қоян, Бақа,шаян, Торғай,шымшық... Сен, қал! Сен, шық! Қадыр Мырза Али. (көркем әдебиет) "Домино" дидактикалық ойыны. Мақсат-міндеттер: баланың топтамалар жайлы білімдерін дамыту, пысықтау; сәйкес заттың бейнесін тауып дұрыс атауға, оның атқаратын қызметі жайында бір сөйлемді құрастыруға дағдыландыру; қабылдау, зейін, ойлау қабілеттері, ұсақ қол моторикасын желілдіру. Ойын шарты. Суреттері сәйкес келетін карточкалардың біріне қатарлап тізіп қою, кім бұрын барлық карточкаларын қояды, сол жеңіп шығады. Қажетті құралдар: бірдей қос</p>	<p>ойлау қабілетін, ес, зейін, қабылдау үрдістерін дамыту. Мазмұны: балалар алдарындағы қиылған бөліктерде үлгі бойынша суретті құрайды. (танымдық дағдылар) Танграм әдісі бойынша "Қызықты бейнелер" ойыны Танграм әдісін пайдалана отырып, күшікке үйшік жасауды ұсынады. Ойынның мақсат-міндеттері: бұл ойын балалардың түстер мен формаларды қабылдауын дамытуға ықпал етеді. Әр бала тапсырмаларды орындау логикасын бөліктен бастап, бүтінге дейін меңгереді. Барысы: Балалар түрлі-түсті блоктардан күшік пен олардың үйшіктерін құрастырады. (математика негіздері, қоршаған ортамен танысу)</p>
--	---	---	--	--	---

		<p>секіреді, ұшады, жорғалайды. Бүркіт - ұшады, қалқиды, қонады, отырады, жүгіреді. Адам - тұрады, жатады, отырады, жүгіреді, секіреді, билейді, еңкейеді, шалқаяды. (қоршаған ортамен танысу, сөйлеуді дамыту)</p>	<p>шақырамыз. Бояу беттеріндегі суреттерді бояу. Мақсат-міндеттер: балалардың қуанышты эмоцияларын ояту. (сурет салу)</p>	<p>суреттер, әртүрлі объектілердің бейнеленген көлемдері 5×6 см карточкалар. (танымдық дағдылар)</p>	
<p>Таңертеңгі жаттығу 08.45-09.00</p>	<p>Жалпы дамыту жаттығулары (таспалармен)</p> <p>1. Бастапқы қалып: дене тік, аяқ алшақ, лента ұстаған қолдары төменде. 1-4- таспаны екі қолдарымен ақырын жоғары көтеріп, саусақтарын қимылдату арқылы таспамен толқынды қимылдар жасайды; 5-6 - таспаларды қолымен тік ұстап, бір жанына екі шеңбер жасайды; 7-8- осы жаттығуды келесі жаққа жасайды. Жаттығу 5-6 рет қайталанады.</p> <p>2. Бастапқы қалып: дене тік, аяқ алшақ, таспа ұстаған қолдары жанында. 1- оңға бұрылу, сол қолын оң қолына тигізу; 2- бастапқы қалыпқа келу; 3-4- осы жаттығуды сол жаққа қайталау. 5-8 - таспа ұстаған қолдарымен саусақ бастарын қимылдата отырып, аяқтың ұшымен өзін айнала адымдау бұру; Жаттығу 5-6 рет қайталанады.</p> <p>3. Бастапқы қалып: дене тік, аяқ бірге, лента ұстаған қолдарын жанына жіберу. 1- аяқты түзу ұстап, бір жанына қарай бұру, осы қимылмен бірге таспа ұстаған қолды төмен түсіріп, айқастырып қою; 2 - бастапқы қалып. 3-4- аяғын ауыстырып, жаттығуды қайталау. Жаттығуды жасау кезінде аяқты бүкпей, тік ұстау керек. Жаттығу 5-6 рет қайталанады.</p> <p>4. Бастапқы қалып: аяқ алшақ, лента ұстаған қолдары төменде. 1-3- алға сәл иіліп, еңкею, қолды алдына түзу ұстап, таспа ұстаған қолдарының саусақтарын қимылдатып, таспаларды толқындату; 4 - тез тіктеліп, таспа ұстаған қолдарын артына жіберу. Жаттығу 8 рет қайталанады.</p> <p>5. Бастапқы қалып: дене тік, аяқ бірге, лента ұстаған қолдарын артына түзу ұстау. 1- тізені бүге отырып, аяғын алдына қойып, таспа ұстаған қолдарын толқындатып, жоғары көтеру; 2- бастапқы қалып. 3-4- келесі аяғымен жаттығуды қайталау. Жаттығуды әр жағына 5-6 реттен қайталау.</p> <p>6. Бастапқы қалып: дене тік, аяқ алшақ, таспа ұстаған қолдары төменде. 1-4 - таспа ұстаған қолдарын оңға - жоғары, солға - төмен қимылдата отырып, өзін айналау. Таспамен толқынды қимылдар жасау. Жаттығуды 4-5 рет қайталау.</p> <p>7. Бастапқы қалып: дене тік, аяқ алшақ, лента ұстаған қолдары төменде. 1 - оң қолын жоғары, сол қолын артқа жіберу; 2 - қолдарын алмастырып, жаттығуды қайталау. Жаттығу 8-10 рет қайталанады. (дене шынықтыру)</p>				
<p>Таңғы ас</p>	<p>Дұрыс тамақтану мәдениетін қалыптастыруды жалғастыру: асхана құралдарын дұрыс қолдану (ас қасық пен шай қасық, шанышқы);</p>				

<p>09.00-09.30</p>	<p>майлықты ұқыпты пайдалану; нанды үгітпей жеу, асты ауызды жауып шайнау, тамақ ішіп отырғанда сөйлемей; әдепті болуға тәрбиелеу (ас үшін алғыс білдіру, тазалық сақтау). Біздерде бар қасықтар Сиқырлы екен құралдар. Дайын қасық, дәмді ас. Еш нәрсені қалдырмас. Балалар таңғы астарын ішеді. Тамақтану барысында тәрбиеші балалардың орындықта дұрыс отыруын қадағалайды. Бала орындықта тұзу отырмаса, оған орындықта дұрыс отыру керектігін айтады. (мәдени-гигиеналық дағдылар, көркем сөз)</p>				
<p>Ұйымдастырылған іс-әрекетке дайындық 09.30-09.45</p>	<p>Андардың қысқы тіршілігі туралы әңгімелесу. (сөйлеуді дамыту, қоршаған ортамен танысу)</p>	<p>Қысқы ұйқыға кететін андар туралы әңгімелесу. (сөйлеуді дамыту, қоршаған ортамен танысу)</p>	<p>Андар қыста немен қоректенетіні туралы әңгімелесу. (сөйлеуді дамыту, қоршаған ортамен танысу, қазақ тілі)</p>	<p>Андар туралы тақпақтар жаттау. (сөйлеуді дамыту, қоршаған ортамен танысу, көркем әдебиет)</p>	<p>Андарды сипаттап, андар туралы толық әңгімелеу. (сөйлеуді дамыту, қоршаған ортамен танысу, қазақ тілі)</p>
<p>Ұйымдастырылған іс-әрекет 09.45-10.30</p>	<p>Дене шынықтыру "Андардан ептіміз". Мақсат-міндеттер: оқу қызметінде бала денсаулығын нығайтудың дәстүрлі емес түрлерін пайдалана отырып, андардың қимылдарын бейнебаян бойынша қайталауға үйрету.</p>	<p>Қазақ тілі ""Үш торай" ертігісін оқу." Балаларды «Үш торай» ертегісімен таныстыру; сөздердің түрленуі, зат есім, сын есім, негізгі және туынды сөздер жайлы білімдерін дамыту; мезгілдік өзгерістер туралы, адамдар мен жан-жануарлардың өміріндегі әртүрлі жыл мезгіліндегі ерекшеліктер жайлы түсініктерін дамыту; еңбектің маңыздылығы туралы түсініктерін қалыптастыруды</p>	<p>Дене шынықтыру "Андарға еліктеп жүреміз, секіреміз, жорғалаймыз". Мақсаты-міндеттер: балаларды доптарды басынан асыра лақтыру және оны қағып алуға; гимнастикалық орындықпен тепе-теңдікті сақтап жүруге үйрету.</p>	<p>Музыка "Андар туралы не білеміз?" Мақсат-міндеттер: балаларды қасқыр туралы әнді қызығушылықпен тыңдай білуге үйрету; әннің сипатына қарай музыкадағы төмен және жоғары дыбыстарды ажырата білу қабілетін жетілдіру.</p>	<p>Дене шынықтыру "Андар туралы ойындар". Мақсат-міндеттер: балаларды екеуден аяқтың ұшымен, өкшемен, табанмен жүруге; тізені жоғары көтеріп жүру; гимнастикалық орындықта қолдарымен тартылу арқылы ішімен еңбектеуге үйрету.</p>

		<p>жалғастыру. Балаларды ертегі тыңдауға, ертегі желісін еске сақтауға үйрету; жиі қайталанатын сөз тіркестерін сызбалы суреттер негізінде дыбыстауға жаттықтыру; негізгі сөз бен туынды сөз тізбегін түсініп, өз бетінше құрау біліктіліктерін дамыту; есту, ойлау, еске сақтау қабілеттерін, сөйлеу тілін, қиялдарын дамыту. Еңбексүйгіштікке, жанашырлыққа, ертегілерге деген сүйіспеншілікке тәрбиелеу. Музыка "Қасқыр үнін тыңдайық". Мақсат-міндеттер: балаларды қасқыр туралы әнді қызығушылықпен тыңдай білуге үйрету; әннің сипатына қарай музыкадағы төмен және жоғары дыбыстарды ажырата білу қабілетін жетілдіру.</p>			
<p>Серуенге дайындық 10.30-10.40</p>	<p>Балаларды өз киімдерін тануға, атауға, өз шкафын таңбалауыш арқылы табуға үйрету.</p>				

<p>Серуен 10.40-12.20</p>	<p>Жаяу борасынды бақылау. (қоршаған ортамен танысу, сөйлеуді дамыту, көркем әдебиет) Көркем сөз. Боран гулеп соғады, Қайсар қалай тонады? Мақта, мейлі. Айналаны орады. Аяғында саптама, Мақтама. Баста тымақ, Өзіңе дәл, шақ қана. Қайсар бейне атамдай, Үсте тон. Қолда қамшы, астында ат. Қой қайырған шопандай. Бақылау: жансыз табиғаттағы қыстың белгілерімен танысу. Қыстың суық күнінде жолда қар борасыны болады, ауада қатты жел көтеріліп, жолды ақ борасын басады. Борасын қарды ойшыққа, бос жерлерге апарады. Балалардың сөздік қорларын молайту. Қимылды ойын: «Қайсардың киімін</p>	<p>Қар басуын бақылау. (қоршаған ортамен танысу, сөйлеуді дамыту, көркем әдебиет) Жұмбақ. Үстай қалсаң еріп кетер, Өуре болма теріп бекер. (қар) Болжау. Қар түссе - күн жылынады Бақылау: балаларға қардың түсуі жөнінде түсінік беру. Қыста күн бұлттанса қар жауатына туралы айту. Аспаннан жапалақтап қар жауғанын бақылау (ұлпа, ақ, жеңіл). Қар, жүн көрпе секілді жерді қымтайды. Қимылды ойын. «Қармен ойнау». (дене шынықтыру) Балаларды қармен ойнауға үйрету. Нысанаға қарды ата білуге жаттықтыру. Ойын ережесін орындауға дағдыландыру. Еңбек. (еңбек дағдылары) Күректі қолдануды үйрету, ауланы қардан тазарту. Қоғамдық жұмыс</p>	<p>Қардың тереңдігін бақылау. (қоршаған ортамен танысу, сөйлеуді дамыту, көркем әдебиет) Жұмбақ. Көктен түсіп көбейді, Ұқсайды өзі шекерге, Бірақ ешкім жемейді, Жерде жатыр бекерге. Ол не? (Қар). Бақылау: балалардың көңілін ауланың қай жерлерінде қалың қар жатқанына аудару, қардың қаншалықты терең екенін білуді ұсыну. Балаларға өлшеуішті көрсету және әр жердегі қар қалыңдығын өлшеу; қалың қарды күрекпен қазып, қардың қалыңдығына назар аудару. Қимылды ойын: «Ақшақарды ізде». (дене шынықтыру) Ептілікті, шапшандықты дамытатын, кеңістікті бағдарлауды қажет ететін, қимыл түрлерін өзгертіп отыратын ойындарға қызықтыру.</p>	<p>Ауа райына қарай қардың өзгеруін байқау. (қоршаған ортамен танысу, сөйлеуді дамыту) Болжау. Аязды күні қар жауса – күн жылынады. Суықтан қорықпа – суық сумен жуын. Мақал-мәтел. Қыс қандай болса, жаз да осындай. Байқау: жылы күндері жауған қар жабысқақ болады, қар жабысқақ, аққала жасауға ыңғайлы болатынын балаларға түсіндіру, ал аязды күндері қар үгітіліп, құрғап тұрғанда ештеңе жасауға болмайды. Ауа қысымының өзгеруіне байланысты қардың өзгеретінін бақылатып отыру, қардың өзгеру себептерін тереңдете түсіндіру. Қимылды ойын. «Бәйге». (дене шынықтыру) Балаларды әртүрлі жарысқа қатысуға үйрету (кім бұрын жылжиды, кім бұрын озады сол жеңіске жетеді). Балаларды достарының жеңісіне жеткеніне қуануға үйрету. Еңбек. Тәрбиешіге қардан жолды тазартуға көмектесуге тарту. (еңбек дағдылары)</p>	<p>"Көшені бақылау". (қоршаған ортамен танысу, сөйлеуді дамыту, көркем әдебиет) Көркем сөз. Ала таяқ ұстаған, Жол тәртібін нұсқаған. Өміріңді күзеткен, Ысқырығы күшті адам. (жол инспекторы) Бақылау: қалада көшелердің көптігін, олардың атауы әртүрлі екендігі және балабақша қай көшеде орналасқандығы туралы түсінік беру. Балабақша жанында қандай мекемелер орналасқандығын айыра білу (дүкен, дәріхана, кітап баспасы және т.б.). Барлық жерде адамдар жұмыс істейді, әрқайсысы істеген жұмысы басқаларға жақсы және ыңғайлы болғанын қалайды. Есейгенде олар да жұмыс істейді, ол үшін балаларға көп оқу керектігін ескерту қажет. Адамдардың еңбектеріне сыйластықпен қарай білуге үйрету. Қимылды ойын. «Бірінші бол». (дене шынықтыру) Әртүрлі бағытта бір-бірімен жарыса отырып жүгіруге үйрету (біреуі оң жаққа, басқасы сол жаққа қарай),</p>
---	--	---	--	---	--

	<p>ата». (дене шынықтыру) Қысқы киім атауын атай білуді бекіту, ойлау қабілеттерін дамыту (киім атауларын есте сақтау), дабылға назар аудару (ортаға тұрған кезде бос орынға тұру). Нақтылыққа, сенімділікке тәрбиелеу.</p> <p>Еңбек. (еңбек дағдылары) «Төбешікке су құю». Судың қасиеті туралы білімдерін бекіту (аязды күндері ол қатып қалады). Тәрбиешіге көмектесуге үйрету; өз еңбегіне жауапкершілікпен қарауға тәрбиелеу.</p> <p>Өз бетімен ойындар: ойын түрін анықтау арқылы өз бетімен жұмыс істеу қабілетін анықтау. Ойын әрекеттерін қалыптастыру және дамыту белсенділіктеріне тәрбиелеу.</p>	<p>уақытында бір-біріне кедергі келтірмеу. Қиыншылықтарды жеңе білу.</p> <p>Өз бетімен ойындар. Тыныш қуанышты жағдайды қолдауға және ұйымдастыруға талаптандыру; дербестілігін және бастамашылдығын көтермелеу.</p>	<p>Еңбек. (еңбек дағдылары) Гүлзарды жинастыруды ұйымдастыру. Қар тоқтату жөніндегі пікірді қалыптастыру (қарды тоқтатады, жел соққанда), қардан кедергілер жасау, тәрбиешіге көмектесу. Тапсырманы орындау, бірлесіп атқаруда кішігірім тәсілдерін қалыптастыру.</p> <p>Өз бетімен ойындар. Өз құрдастарымен 2-3 рольден тұратын ойын ойнағанда, бірлесуге талаптандыру, рөлді бөлу, ойын тәртібін орындау, жалпы ойын шартына сәйкес әрекет ету.</p>	<p>Тәжірибе. Қардың қасиеттері. 1. Аязды күні қарды қолғаппен алса, ол жабыспайды, шашылады. 2. Қарға су құйсаң, ол мұз болып қатады. Қар дымқыл әрі жабысқақ, болады. Қортынды. Қардың дымқылдығынан қар әдемі тұтас түрде болатындығын байқадық.</p>	<p>ортаны тез айналып, бос орынға келіп тұра қалу. Тез жүгіруге баулу. Ойын талаптарын орындауға үйрету.</p> <p>Еңбек. Алаңдағы құралдарды қардан тазарту (сырғанайтын жер, алтыбақан және т.б.). Өз беттерімен алаңдағы құралдарды қардан тазартып, бастаған істі аяғына дейін жеткізуге үйрету. (еңбек дағдылары) Өз бетімен ойындар: балаларға өз рольдерін біліп, 2-3 рольде кезекпен ойнап; бағыну, басқару, теңдік-қарым-қатынас ретінде рольдік ойын ережесін білу.</p>
--	---	---	--	--	---

Серуеннен оралу 12.20-12.30	Балаларды киімдерін жүйелі шешінуге дағдыландыру, шкаф сөрелеріне киімдерін жинау, қолдарын жуу. (мәдени-гигиеналық дағдылар, дербес әрекет)				
Түскі ас 12.30-13.00	Дұрыс тамақтану мәдениетін қалыптастыруды жалғастыру: асхана құралдарын дұрыс қолдану (ас қасық пен шай қасық); майлықты ұқыпты пайдалану; нанды үгітпей жеу, асты ауызды жауып шайнау, тамақ ішіп отырғанда сөйлемей; әдепті болуға тәрбиелеу (ас үшін алғыс білдіру, тазалық сақтау). Балалар таңғы астарын ішеді. Тамақтану барысында тәрбиеші балалардың орындықта дұрыс отыруын қадағалайды. Бала орындықта түзу отырмаса, оған орындықта дұрыс отыру керектігін айтады. (мәдени-гигиеналық дағдылар, көркем сөз)				
Түскі ұйқы 13.00-15.10	«Алдар көсе мен Шық бермес Шығайбай» ертегісін оқып беріп, балаларды ұйықтату. (көркем әдебиет)				
Бірте-бірте тұрғызу, сауықтыру шаралары 15.10-15.40	"Мейірімді мысық"; (белді бүгіп, басты жоғары көтеру). Жалпақтабандықтың алдын алу мақсатында денсаулық жолдарымен жүру. Алған білімдерін бекітіп, мәдени-гигиеналық дағдыларын орындау. (мәдени-гигиеналық дағдылар, дене шынықтыру)				
Бесін ас 15.40- 16.00	Таза және ұқыпты тамақтану. Тамақтану мәдениетін қалыптастыру. Асты тауысып жеуге үйрету. (мәдени-гигиеналық дағдылар)				
Балалардың дербес әрекеті (баяу қимылды ойындар, үстел үсті ойындары, бейнелеу әрекеті, кітаптар қарау және тағы басқа әрекеттер) 16.00 – 16.15	Сурет салудан ойын-жаттығу "Аю мен қонжық апанда ұйықтап жатыр". Мақсат-міндеттер: балаларды апанда ұйықтап жатқан үлкен аю мен қонжықты салу композициясын бейнелеуге үйрету; аңдардың негізгі бөлшектерін сопақшалар мен дөңгелек пішіндерінде пропорциялық үйлесімділікте салу	Математика негіздерінен ойын-жаттығу "Аңдардың іздерін зерттейік". Мақсат-міндеттер: балалардың заттардың жуандығы туралы білімдерін кеңейту, "ең жуан", "жіңішке" ұғымдарын жетілдіру. Сюжетті-рөлдік ойын. "Дәріхана". Мақсат-міндеттер: дәріхана	Сөйлеуді дамытудан ойын-жаттығу "Көзі қорқақ Қоян ертегісін мәнерлеп оқу". Мақсат-міндеттер: балаларды "Көзі қорқақ қоян" ертегісімен таныстыру; жабайы аңдардың бойындағы адам қасиеттерінің ерекшеліктерін көрсету; жануарлар туралы ертегі жанры туралы ұғымдарын қалыптастыру; "көз қорқақ" фразеологизімінің	Құрастырудан ойын-жаттығу "Аю мен қасқыр". Мақсат-міндеттер: балаларды геометриялық пішіндерді пайдаланып, қағаз бетіне қасқырды және аюды құрастыруға үйрету. Көркем әдебиеттен ойын-жаттығу "Апандағы аю". Мақсат-міндеттер: балаларды "Апандағы аю" картинасының мазмұнымен таныстыру; мәтіні қысқа картинаны бар ықыластарымен мұқият	Қоршаған ортамен танысудан ойын-жаттығу "Жабайы жануарларға қамқорлық". Мақсат-міндеттер: қыста тіршілік ететін жабайы жануарларды жатқа білуге үйрету. Мүсіндеуден ойын-жаттығу "Қонжықтың достары". Мақсат-міндеттер: аңның сипаттық ерекшеліктерін көрсете отырып, пропорциясын сақтап, құрылымдық тәсілмен бөлшектерді біріктіру арқылы қонжықты мүсіндеуді үйрету.

<p>техникасын жетілдіру.</p> <p>Театраландырылған қойылым.</p> <p>"Үйшік" ертегісі.</p> <p>Мақсат-міндеттер: танымал ертегі мазмұнын балалар естеріне түсіру, есте сақтау, ойлау, эмоционалды, ым-ишаралық, қабілеттерін дамыту.</p> <p>Керекті құрал-жадықтар.</p> <p>Киім-кешектер, "Үйшік" ертегісіне қатысатын кейіпкерлердің бетперделері.</p> <p>Барысы.</p> <p>Алдын-ала балаларға "Үйшік" ертегісін мазмұндап беремін.</p> <p>Балалар өз қалаулары бойынша ертегі кейіпкерлерін ойнайтын балаларды таңдап алады, кейіпкерлер сәйкес костюмдарын киіп, орындарына барады.</p> <p>Басында автор сөздерін педагог өзі айтады, ал кейінгі бөлімдерде</p>	<p>қызметкерлерінің мамандықтары туралы білімдерін кеңейту: фармацевт дәрі-дәрмек жасайды, кассир-сатушы оларды сатады, дәріхана меңгерушісі дәрі-дәрмек жасау үшін қажетті шөптер мен басқа да препараттарға тапсырыс береді, балалардың сөздік қорын кеңейтеді.</p> <p>(қоршаған ортамен танысу, сөйлеуді дамыту, қазақ тілі)</p>	<p>мағынасын түсіндіру.</p> <p>Сюжетті-рөлдік ойын.</p> <p>"Ветеринарлық емхана".</p> <p>Мақсаты: балалардың жан-жануарлар дәрігері, медбикелер, күтушілер, ветеринарлық емхананың қызмет көрсетушісі жайлы түсініктерін бекіту; емханада медициналық жұмысшылар қандай рөл атқаратынының анықтау; еңбексүйгіштікке, жан-жануарларға деген қамқорлыққа тәрбиелеу.</p> <p>Керекті құрал-жабдықтар.</p> <p>Ветеринарлық емхана қызметкерлеріне қажет құралдар мен бұйымдар; ақ халаттар, перчаткалар, жиһаз, сөмкелер, емханаға керек; ойыншық жан-жануарлар мен құстар.</p> <p>"Айболит" ертегісін оқып, еске түсіру, сонымен қатар ветеринарлық емхана жайлы әңгімелесу.</p> <p>Балалар аңдар мен құстардың қандай дене</p>	<p>тыңдауға үйрету.</p> <p>Сюжетті-рөлдік ойын.</p> <p>"Театр".</p> <p>Мақсат-міндеттер: ойын барысында балалар мен бірге театрдың орны, адам өміріне қандай пайдасы бар екенін анықтау; әртіс, режиссер, оператор, жарық беруші, гардеробшы, капельдинер, костюм бойынша декоратор, суретші, лицеист сияқты мамандар туралы білімдерін бекіту; ағымды қарым-қатынас орнату; мәдениет орындарындағы тәртіп ережелерін пысықтау; сөйлеу мәнерін дамыту; достыққа тәрбиелеу.</p> <p>Керекті құрал-жабдықтар.</p> <p>Сахна орны.</p> <p>"Театр" жазбасы; сахна макеті, сахналық қойылымдарға қажет (үй, ағаш, қоршау және мүмкіншілік болса перделер т.б.), кейіпкерлер костюмдері, кейіпкерлер қолына ұстайтын құралдар.</p> <p>Барысы.</p> <p>Балалармен бірге театрда қандай қойылымдар қойылатыны жайлы суреттер қарастырады, көрермендер</p>	<p>Сюжетті-рөлдік ойын.</p> <p>"Хайуанаттар бағы".</p> <p>Мақсат-міндеттер: балалардың хайуанаттар бағы, қамқорлыққа алынған аңдар, хайуанаттар бағында қызмет атқаратын ветеринар дәрігері, орнитолог (құстар бойынша маман), зоолог (жан-жануарлар бойынша маман), герпетолог (қосмекенділер бойынша маман), күтуші жайлы түсініктерін, бекіту; хайуанаттар бағында мамандардың қандай рөл ойнайтынын анықтау; еңбексүйгіштікке, жан-жануарларға қамқорлық танытуға тәрбиелеу.</p> <p>Керекті құрал-жабдықтар.</p> <p>Хайуанаттар бағы қызметкерлеріне қажет құралдар мен бұйымдар; алғашқы медициналық көмек сөмкесі; ойыншық аңдар мен құстар; ойыншықтарға арналған тор пішіндер.</p> <p>Барысы.</p> <p>Ойын алдында балалармен бірге хайуанаттар бағы жайлы суреттер қарастырады, әлемде қорғауға алынған аңдар туралы бейнежазба көрсетеді.</p> <p>Ветеринар дәрігері, орнитолог</p>
---	--	--	---	--

	<p>автор рөліне балалардың бірін ұсынуға болады. Қойылым соңында кейіпкерлерді бөлек қатарға тұрғызып, көрермендерге кім ненің рөлін ойнағанын таныстырамын. Әртіс-балалар, көрермендерге құрмет білдіріп, бас иеді де, қошеметпен мадақтауларға ие болады. Қойылым соңында балалардан, шығарманың олай аяқталғанына не себеп болғанын анықтайды, кейіпкерлердің әрекетіне қысқаша талдау жасау.</p> <p>(көркем әдебиет, қазақ тілі, қоршаған ортамен танысу)</p>		<p>мүшелерін емдейтінін ғана емес, сондай-ақ қандай құралдарды қолданатындарын, ветеринарға қандай сұрақтар қою керектігін талқылау керек. Балалар өзара ветеринарлық емханада кімдер, қандай қызметкерлер болатынын таңдайды. Кейіпкерлер өздеріне керек киім үлгілері мен құралдарды алып, орындарына барады. Балаларға диалог барысында ойыншылар арасындағы сөйлеу тізбегін, әдептілік ережелерінің сақталуын реттейді, бекіту сұрақтарын қояды. Соңында педагог балармен бірге қорытынды жасайды: адам жанында тіршілік ететін аңдар мен құстардың денсаулығы мен тірі табиғаттағы жануарлардың қауіпсіздігіне жауапты екенін.</p> <p>(қоршаған ортамен танысу, сөйлеуді</p>	<p>мен әртістер арасындағы айырмашылықтарды анықтайды. Көрермендер алдында қойылым орнында режиссер, дыбыс режиссері, оператор, жарық беруші, костюм әрлеуші, суретші, әрлеуші сияқты мамандар еңбек ететінін айтылады. Балалар алдын-ала әр маман сахналық қойылымға дайындық алдында қандай қимыл-қозғалыс орындайтынын кішігірім жаттығулар арқылы көрсетеді. Кейін балалар белгілі рөлдердің қайсысын орындағысы келетін тілектерін білдіреді, орындарына орналасады. Әртістерді біріктіру үшін педагог алдымен режиссер қызметін өзіне алады, белгілі ертегі сюжетін таңдайды. Ойын барысын белгілі сөз тіркестерімен сүйемелдейді, ойыншыларға қосымша сұрақтар қояды, ары қарай ойын тізбегінің жалғасуына ықпал етемін. Соңында педагог балалармен бірге қорытынды жасайды: сахналық қойылымдар көрермендерге қызық болу</p>	<p>(құстар бойынша маман), зоолог (жан-жануарлар бойынша маман), герпетолог (қосмекенділер бойынша маман), күтуші сияқты мамандардың қызметінің маңызы, олар қолданатын құралдар жайлы талқылау қажет. Балалар хайуанаттар бағында жұмыс жасайтын қызметкерлерді өздері таңдайды. Кейіпкерлер өздеріне керек киім үлгілері мен құралдарды алып, орындарына барады. Қалған балалар қолдарына ойыншық аңдар мен құстарды алады да, белгіленген орынға отырғызып, қозғалтып, қимылға келтіреді. Мамандар аңдар мен құстардың орнын қарап, өз көмектерін көрсетеді. Соңында педагог балалармен бірге қорытынды жасайды: сиреп бара жатқан аңдар үшін жауапкершілікті адам сезіну, тірі табиғат тіршілігінің заңдылығын бұзбау, қамқорлық таныту және олардың тіршілігі үшін қолайлы жағдай туғызу керектігі жайлы айту.</p> <p>(қоршаған ортамен танысу, сөйлеуді дамыту)</p>
--	--	--	--	--	--

			дамыту, қазақ тілі)	үшін, тек қана әртістер ғана емес, сонымен қатар басқа да көптеген мамандар қызмет етеді; еңбекті бағалау керек; театр - әдептілік ережелері сақталатын мәдени орындардың бірі. (көркем әдебиет, қазақ тілі, қоршаған ортамен танысу)	
Балалармен жеке жұмыс 16.15- 16.30	Театрды сахналау. «Күшік пен мысық» ертегісін сахналау. Балалармен бірге ертегі қойылымын қуыршақ театры арқылы ойнап көрсету және үй жануарларын қорғай білуге үйрету. (көркем әдебиет)	Дидактикалық ойын. «Қайсысы қайда орналасқан?» Мақсат-міндеттер: кеңістікте бағдарлау. Оң жақты және сол жақты ажырату. (математика негіздері, сөйлеуді дамыту)	"Көңілді қоянның суретін тап" дидактикалық ойыны. Мақсат-міндеттер: тақтадағы көңілді қоянның суретіне қарай отырып, тез тауып беру іскерліктерін жетілдіру. Барысы. Балалардың назарын өзіме аударып: - Балалар, мен сендерге қояндардың бірнеше көңіл-күйін (смайликтер) көрсетемін, сол көңіл-күйлерді (смайликтер) мұқият қарап отырып, маған көңілді қоянның суретін тауып беріңдер! Еденге қояндардың бірнеше көңіл-күйін (смайликтер) жайып беремін Балалар тақтадағы көңілді қоянның	"Ненің құйрығы?" Мақсат-міндеттер. Жануарлар туралы білімдерін бекіту, есте сақтау, ойлау, зейін және қолдың ұсақ моторикасын дамыту. Барысы. Бір күні таңертең орман жануарлары оянып, бәрінің құйрықтары ауысып қалғанын көрді. Қоянда қасқырдың құйрығы, қасқырда түлкінің құйрығы, түлкіде аюдың құйрығы. Жануарлар мұңайып қалды. Қасқырдың құйрығы қоянға сәйкес келе ме? "Бұл ненің құйрығы?" сұрағына жауап бере отырып, жануарларға құйрықтарын табуға көмектесу. "Міне, қасқырдың құйрығы. Ол қандай? (сұр, ұзын және т.б.) (қарым-қатынас іс-әрекет, танымдық іс-әрекет)	Шешуін тап та, ата! Көрнекі құралдар. Алуан түрлі суреттер: тышқан, мысық, шелек, шана, фланелеграф. Тәрбиеші балаларға суреттерді көрсетіп, онда бейнеленген заттар мен жануарларды атауды сұрайды. Содан соң осы суреттерді кез келген реттілікпен фланелеграфқа бекітеді де, балаларға сұрақтар қоя бастайды. Балалар сұрақтарға жауап бере отырып, фланелеграфтан қажетті суретті табуы және онда бейнеленген заттарды атауы тиіс. (сөйлеуді дамыту, қазақ тілі)

			суретіне қарай отырып, тез тауып берулері тиіс. Балалар қиналған жағдайда қоянға сипаттама береді. Жақсы қатысқан балаларға қоян бейнеленген таңбалауыштар үлестіріледі. (сөйлеуді дамыту, танымдық дағдылар)		
Серуенге дайындық 16.30 – 16.50	<p>Мақсат-міндеттер:</p> <ul style="list-style-type: none"> - киімді дұрыс бүктеп салуға, ілуге, аяқ-киімді түзу қоюға машықтандыру; - өз бетінше жылдам және дұрыс ретпен киіне (шешіне) білуді дағдыландыру; - шкафқа ілінген, қойылған бас киім, киім, аяқ-киім сияқты заттарды өз орындарын біліп, тәртіпті сақтауды ұстануға тәрбиелеу; - ауа райына сай киінгенін қадағалай білуге, киімді, аяқ-киімді таза ұстауға баулу; - көмек көрсете білуге, алғыс айтуға тәрбиелеу. <p>(дербес әрекет)</p>				
Серуен 16.50 – 17.50	Түскі серуендегі бақылауды жалғастыру. (қоршаған ортамен танысу, сөйлеуді дамыту, көркем әдебиет)				
Серуеннен оралу 17.50 – 18.00	Балаларды киімдерін жүйелі шешінуге дағдыландыру, шкаф сөрелеріне киімдерін орналастыру, қолдарын жуу. (мәдени-гигиеналық дағдылар)				
Балалардың үйге қайтуы (ата-аналарға кеңес) 18.00- 18.30	«Ойын арқылы балалардың ойлау қабілеттерін дамыту» баяндама.	«Тұйық бала қайдан шығады?» баяндама.	Ата-аналарға балалардың тазалықтарына назар аудару, ескерту.	«Ата-аналарға тұмау жөнінде» денсаулық бұрышына кеңес (медбике)	Ата-аналарға тапсырма беру, жақсы демалуларына тілек білдіру.

«Ақкөгершін» бөбекжай балабақшасы «Болашақ» ересек тобының 2022-2023 оқу жылындағы ұйымдастырылған іс-әрекетінің апталық циклограммасы IV -апта (қаңтар 23.01 - 27.01.2023ж)

Тексерілді
23.01.2023ж
Ашар

Тәрбиешілер: Әсіл Айгүл Жаппарқызы.

Сайдвалиева Гүлзира Еркінбайқызы.

Апта күндері Күн тәртібі	Дүйсенбі 23.01.2023ж	Сейсенбі 24.01.2023ж	Сәрсенбі 25.01.2023ж	Бейсенбі 26.01.2023ж	Жұма 27.01.2023ж
Балаларды қабылдау 08.00-08.30	Таңғы сүзгі: балалардың терісін, дене қызуын, сыртқы келбетін тексеру. Балаларды жақсы көңіл күймен қарсы алу және оларға қолайлы жағдай жасау. Баланың көңіл күйін, оның жеке пікірін, қызығушылығын анықтау. (сөйлеуді дамыту)				
Ата-аналармен әңгімелесу, кеңес беру 08.00-08.30	«Балалармен демалыс күндерін қалай, қайда өткізгендері жайлы» әңгімелесу.				
Балалардың дербес әрекеті (баяу қимылды ойындар, үстел үсті ойындары, бейнелеу әрекеті, кітаптар қарау және тағы басқа әрекеттер) 08.30-08.45	<p>"Бөлме өсімдіктерінің топырақты қопсыту". Мақсат-міндеттер: балаларды жабық өсімдіктерге күтім жасауға үйрету; балаларға өсімдіктердің топырағын не үшін қопсыту керектігі туралы білім беру; қопсыту әдістері мен оған қажетті заттарды пайдалану ережелерін бекіту. (еңбек дағдылары)</p>	<p>"Біз топ бөлмесінде және жатын бөлмеде терезе төсеніштерін дымқыл шүберекпен сүртеміз". Мақсат-міндеттер. Балаларды сумен жұмыс кезінде келесі ережелерді сақтауға үйрету: женді тұру, шүберекті сулау және құрғатып сығу, ластанған кезде оны сумен шаю. (еңбек дағдылары)</p>	<p>Ойыншықтар және тәртіп. Мақсат-міндеттер: жұмыс басталар алдында балаларға жұмыс алжапқышын киюді үйрету; ойыншықтарды тәртіпте ұстау: жуу, кептіру, сұрту және орнына қою. Еңбекке баулу, тәртіпсіздікті байқауды; сумен жұмыс кезінде ұқыптылықты дамыту. Өз еңбегі мен басқа адамдардың еңбегін құрметтеуге тәрбиелеу. (еңбек дағдылары)</p>	<p>"Шешіну бөлмесінің шкафындағы тәртіп» (тәрбиешінің көмекшісімен бірге) Мақсат-міндеттер: балаларды жеке киім шкафтарында тәртіпті сақтауға үйрету: шкафты киім мен аяқ киімнен босату, сөрелерді дымқыл шүберекпен сұрту және киімді орнына мұқият бүктеу. Еңбекқорлықты, тәртіпті көре білуді. Ұжымда ынтымақта еңбек етуге үйрету. (еңбек дағдылары)</p>	<p>"Өз төсегімізді жинауды үйренеміз". Мақсат-міндеттер: балалардың өз төсегіне күтім жасау бойынша біліктері мен дағдыларын қалыптастыру; ұқыптылыққа, басқа біреуге көмектесуге ұмтылуға тәрбиелеу; еңбекке ұқыпты қарауға тәрбиелеу; өзіне-өзі қызмет көрсету бойынша дербестігі мен дағдыларын дамыту. (еңбек дағдылары)</p>
	<p>Үстел үсті ойыны «Мозаика». Мақсат-міндеттер:</p>	<p>Санамақ. Оң қолымда бес саусақ, Сол қолымда бес</p>	<p>Дидактикалық ойын. «Көлеңкесін тап». Мақсат-міндеттер:</p>	<p>"Торғай-торғай тоқылдақ" артикуляциялық</p>	<p>"Жоғалған зат" үстел үсті ойыны. Барысы: педагог үстелдің үстіне бірнеше зат қойылады. Бала оларға</p>

	<p>балаларды берілген суреттердің бөлігін тауып орналастыра білуге, тапқырлыққа үйрету. (танымдық дағды)</p>	<p>саусақ. Қосып едім екеуін, Болып шықты он саусақ. Оң аяқта бес бақай, Сол аяқта бес бақай. Қосып едім екеуін, Болып шықты он бақай. (сөйлеуді дамыту, математика негіздері)</p>	<p>балаларды әр құстың көлеңкесін тауып орналастыруға үйрету. Тілдерін дамыту. Құстардың атауын атап, сипаттауға үйрету. (қоршаған ортамен танысу)</p>	<p>жаттығу. Мақсат-міндеттер: балаларды мәтінді есте сақтап, мәнерлеп айтуға машықтандыру; артикуляцияны жетілдіру; көркем сөзге деген қызығушылықты арттыру. Торғай-торғай, тоқылдақ, Жерден тары тары шоқып ап, Бөтегесі томпайып Тойған қозыдай монтайып, "Шіп-шіп" десіп отырар. "Халық ауыз әдебиеті." (көркем әдебиет, сөйлеуді дамыту)</p>	<p>мұқият қарап алған соң, теріс қарап тұрады. Үстелден бір зат алып тасталынады. Бала қай заттың жоғалып кеткенін табу керек. Заттардың санын ақырындап өсіруге болады. (танымдық дағдылар)</p>
<p>Таңертеңгі жаттығу 08.45-09.00</p>	<p>Жалпы дамыту жаттығулары (таспалармен)</p> <p>1. Бастапқы қалып: дене тік, аяқ алшак, лента ұстаған қолдары төменде. 1-4- таспаны екі қолдарымен ақырын жоғары көтеріп, саусақтарын қимылдату арқылы таспамен толқынды қимылдар жасайды; 5-6 - таспаларды қолымен тік ұстап, бір жанына екі шеңбер жасайды; 7-8- осы жаттығуды келесі жаққа жасайды. Жаттығу 5-6 рет қайталанады.</p> <p>2. Бастапқы қалып: дене тік, аяқ алшак, таспа ұстаған қолдары жанында. 1- оңға бұрылу, сол қолын оң қолына тигізу; 2- бастапқы қалыпқа келу; 3-4- осы жаттығуды сол жаққа қайталау. 5-8 - таспа ұстаған қолдарымен саусақ бастарын қимылдата отырып, аяқтың ұшымен өзін айнала адымдау бұру; Жаттығу 5-6 рет қайталанады.</p> <p>3. Бастапқы қалып: дене тік, аяқ бірге, лента ұстаған қолдарын жанына жіберу. 1- аяқты түзу ұстап, бір жанына қарай бұру, осы қимылмен бірге таспа ұстаған қолды төмен түсіріп, айқастырып қою; 2 - бастапқы қалып. 3- 4- аяғын ауыстырып, жаттығуды қайталау. Жаттығуды жасау кезінде аяқты бүкпей, тік ұстау керек. Жаттығу 5-6 рет қайталанады.</p> <p>4. Бастапқы қалып: аяқ алшак, лента ұстаған қолдары төменде. 1-3- алға сәл иіліп, еңкею, қолды алдына түзу ұстап, таспа ұстаған қолдарының саусақтарын қимылдатып, таспаларды толқындату; 4 - тез тіктеліп, таспа ұстаған қолдарын артына жіберу. Жаттығу 8 рет қайталанады.</p> <p>5. Бастапқы қалып: дене тік, аяқ бірге, лента ұстаған қолдарын артына түзу ұстау. 1- тізені бүге отырып, аяғын алдына қойып, таспа ұстаған қолдарын толқынлатып, жоғары көтеру; 2- бастапқы қалып. 3-4- келесі аяғымен жаттығуды қайталау. Жаттығуды әр жағына 5-6 реттен қайталау.</p> <p>6. Бастапқы қалып: дене тік, аяқ алшак, таспа ұстаған қолдары төменде. 1-4 - таспа ұстаған қолдарын оңға - жоғары, солға - төмен</p>				

	<p>қимылдата отырып, өзін айналу. Таспамен толқынды қимылдар жасау. Жаттығуды 4-5 рет қайталау. 7. Бастапқы қалып: дене тік, аяқ алшақ, лента ұстаған қолдары төменде. 1 - оң қолын жоғары, сол қолын артқа жіберу; 2 - қолдарын алмастырып, жаттығуды қайталау. Жаттығу 8-10 рет қайталау. (дене шынықтыру)</p>				
Таңғы ас 09.00-09.30	Гигиеналық дағдылар Мақсат-міндеттер: балалардың киіну, аяқ киімді дұрыс кие білу, өзіне-өзі қызмет ету дағдыларын дамыту. Көркем сөз Нан қоқымын шашпандар, Жерде жатса баспаңдар. Теріп алып қастерлеп, Торғайларға тастаңдар. (мәдени-гигиеналық дағдылар, көркем сөз)				
Ұйымдастырылған іс-әрекетке дайындық 09.30-09.45	Қыстайтын құстар туралы әңгімелесу. (сөйлеуді дамыту, қоршаған ортамен танысу)	Қыстайтын құстардың суреттеріне қарап әңгіме құру. (сөйлеуді дамыту, қоршаған ортамен танысу)	Құстар туралы жұмбақтар шешу. (сөйлеуді дамыту, көркем әдебиет)	Құстар туралы тақпақтар жаттау. (сөйлеуді дамыту, көркем әдебиет)	Құстар туралы әндер жаттау. (музыка)
Ұйымдастырылған іс-әрекет 09.45-10.30	Дене шынықтыру "Құстардай қайраттымыз". Мақсат-міндеттер: ұйымдастырылған іс-әрекетінде бала денсаулығын нығайтудың дәстүрлі емес түрлерін пайдалана отырып, құстардың қимылдарын бейнебаян бойынша қайталауға үйрету.	Қазақ тілі "Қыстайтын құстар. Көп, аз, тең." Балалардың ұғымындағы қыстайтын құстар туралы түсініктерін кенейту, адам құстарға қалай қамқорлық жасай алатынын түсіндіру, құстардың дыбыстарын білдіретін сөздердің ерекшеліктері туралы түсінік беру; түбірлес сөздер туралы білімдерін мысал	Дене шынықтыру "Жылдам және епті құстар". Мақсат-міндеттер: балаларды алға ұмтыла секіруге; сызықтар арасымен (10 см арақашықтық) тепе-теңдікті сақтап жүруге үйрету.	Музыка "Тауықтар" биі Мақсат-міндеттер. Балаларды үй жануарлары туралы әндерді тыңдауға және айтуға үйрету; музыканың сипаты мен әннің сөздік мағынасын түсініп айта білу қабілетін қалыптастыру; музыка әуенімен ырғақты қимылдарды топпен бір мезгілде бастап, бір мезгілде аяқтау дағдысына жаттықтыру; дыбысты есту қабілеті мен музыкалық	Дене шынықтыру "Қамқоршылар тобы". Мақсат-міндеттер: балаларды допты еденге ұруға; допты жоғары лақтыруға үйрету.

келтіру арқылы қалыптастыру (қыс - қыстау - қыстайтын); заттардың санын анықтайтын «артық», «кем», «тең» түсініктерін бекіту. Балаларға қыстайтын құстарды ажыратып, дұрыс атауға үйрету, құстардың дыбыстауын айқындайтын (шіп-шіп, шыр-шыр, шырылдайды) сөздері арқылы артикуляциялық аппараттарын дамыту; заттар тобының санын анықтау ұғымдарын білдіретін «артық», «кем», «тең» сөздерін дыбыстауға жаттықтыру; еске сақтау, ойлау қабілеттерін, қатынастық дағдыларын дамыту. Қыстайтын құстарға қамқор болуға, мейірімділікке, байқампаздыққа тәрбиелеу.

Музыка
"Құстар әні".

аспапты әуенге ілесе отырып, дыбысты дұрыс қайталай білу қабілетін жетілдіру; үй жануарлары жөнінде ұғымдарын кеңейту. Балалардың әнді тыңдай отырып, сипатын ажырата білу қабілетін дамыту; әннің сөздік мағынасын түсініп айта білу қабілетін қалыптастыру; музыка әуенімен музыкалық ырғақты қимылдарды бір мезгілде бастап, бір мезгілде аяқтау дағдысын жетілдіру; дыбысты есту қабілеті мен зейінін дамыту. Балаларды мәдени қарым-қатынас пен адамгершілік ережелеріне тәрбиелеу; эстетикалық талғамын, оқу қызметіне қызығушылықтары мен белсенділіктерін арттыруды пысықтау.

		Мақсат-міндеттер: балаларды құстар туралы әндерді тыңдап және айтуда әндердің сипатын ажырата білуге үйрету; құстар туралы әнді сезімталдықпен қабылдай білу қабілетін қалыптастыру.			
Серуенге дайындық 10.30-10.40	Балаларды өз киімдерін тануға, атауға, өз шкафын таңбалауыш арқылы табуға үйрету. (мәдени-гигиеналық дағдылар)				
Серуен 10.40-12.20	<p>Қар басын бақылау. (қоршаған ортамен танысу, сөйлеуді дамыту, көркем әдебиет) Жұмбақ. Ұстай қалсаң еріп кетер, Әуре болма теріп бекер. (қар) Болжау. Қар түссе - күн жылынады Бақылау: балаларға қар түсуі жөнінде түсінік беру. Қыста күн бұлттанса қар жауатына туралы айту. Аспаннан жапалақтап қар жауғанын бақылау</p>	<p>Ауа райын бақылау. (қоршаған ортамен танысу, сөйлеуді дамыту, көркем әдебиет) Жаңылтпаш. Қыс қыспаса, қыс па, Құс ұшпаса, құс па? Өлең. «Қыс» О. Иманәлиев. Көкті бұлт тұмшалап, Жер ақ тонын киеді. Шұнақ аяз шымшылап, Ақ бетіңнен сүйеді. Бақылау: балаларға жансыз табиғаттағы қыс мезгіліндегі өзгеріс туралы түсінік беру. Қимылды ойын: «Кегліні құлат». (дене шынықтыру)</p>	<p>Торғайларды бақылау. (қоршаған ортамен танысу, сөйлеуді дамыту, көркем әдебиет) Мақсат-міндеттер: қыстап қалатын құстар жайлы білімдерін толықтыру; қыс мезгіліндегі құстардың мінез-құлықтарындағы өзгешеліктер туралы түсініктерін қалыптастыру; құстарға қамқор болуға тәрбиелеу. Қимыл-қозғалыс ойыны. «Нысанаға тигіз». (дене шынықтыру) Мақсат-міндеттер:</p>	<p>Қар үстіндегі іздерді бақылау. Мақсат-міндеттер: балаларды қар үстіндегі адамдардың, жануарлардың, құстардың ізін айырып, білуге үйрету. Балаларды байқағыштық, ойлау қасиеттерін қалыптастырып, толықтыра түсу. Қар үстіндегі іздерге назар аударып, оны анықтай білуге көңіл қою. Ауа райының қай кезінде іздер жақсы көрінеді? Көркем сөз: Ақ киімді денелі, ақ сақалды, Соқыр, мылқау танымас тірі жанды,</p>	<p>Қар (ұлпаларының) ұшқындарына бақылау жүргізу. Мақсат-міндеттер: балаларды қар ұшқындарының қалай пайда болатынын, олардың құрлысымен таныстыру, сонымен бірге балаларды байқағыштыққа тәрбиелеу. Балаларға қар ұлпасын қағып алып, зейін қойып, анықтауды ұсыну. Қар ұшқыны алты қанаттан тұрады, олар бір-біріне өте ұқсас келеді. Қар ұшқыны жаңбыр сияқты, бұлтта жаратылады. Су буы өте жоғары көтеріледі: сол жоғарыда ауаның температурасы өте төмен болғандықтан, сол су буларынан кішкентай ғана мұз қиыршықтары пайда болады. Алты қырлы мұз түйіршіктері өсіп кішкентай</p>

	<p>(ұлпа, ақ, жеңіл). Қар, жүн көрпе секілді, жерді қымтайды.</p> <p>Қимылды ойын. «Қармен ойнау». (дене шынықтыру)</p> <p>Балаларды қармен ойнауға үйрету.</p> <p>Нысанаға қарды атуға жаттықтыру. Ойын ережесін орындауға дағдыландыру.</p> <p>Еңбек: күректі қолдануды үйрету, ауланы қардан тазарту.</p> <p>Қоғамдық жұмыс уақытында бір-біріне кедергі келтірмеу.</p> <p>Қиыншылықтарды жеңе білу.</p> <p>Өз бетімен ойындар. (дене шынықтыру)</p> <p>Тыныш, қуанышты жағдайды қолдауға және ұйымдастыруға талаптандыру; дербестілігін және бастамашылдығын көтермелеу.</p>	<p>Кегліні құлата отырып, клюшканың көмегімен нысанаға шайбаны лақтыра білуді бекіту.</p> <p>Белсенділікке тәрбиелеу.</p> <p>Еңбек. (еңбек іс-әрекеті)</p> <p>Демалыс орнын қардан тазарту.</p> <p>Өзінің іс-әрекетін жолдастарының іс-әрекетімен келістіру, ұжымда тапсырманы өз бетінше орындауға үйрету. Еңбекті ынтамен істеуге тәрбиелеу.</p> <p>Өз бетімен ойындар.</p> <p>Әр балаға өзін қызықтыратын іспен айналысуға мүмкіндік беру.</p>	<p>ұшып бара жатқан заттың бағытын бақылау, қозғалыстың дұрыс орындалуын есептей білу.</p> <p>Еңбек. Топтың ойын ауласын қоқыстардан тазарту.</p> <p>Мақсат-міндеттер: балаларды еңбекке баулу.</p> <p>Өз бетімен ойындар.</p> <p>Әр балаға өзін қызықтыратын іспен айналысуға мүмкіндік беру.</p>	<p>Үсті-басы ақ қырау түсі суық,</p> <p>Басқан жері сықырлап келіп қалды.</p> <p>(Абай)</p> <p>Еңбек: құстар үшін жемсалғыш жасап, оны ағашқа іліп қою, жем салу.</p> <p>(еңбек іс-әрекеті)</p> <p>Мақсат-міндеттер: қыстайтын құстарға, хайуанаттарға қамқоршы болуға тәрбиелеу.</p> <p>Қимылды ойын: «Ақ қоян». (дене шынықтыру)</p> <p>Мақсат-міндеттер: балаларды ептілікке баулу.</p> <p>Жеке жұмыс: бір құстың лабиринттен шығу жолы туралы ертегіні ойластыру.</p> <p>Мақал.</p> <p>Жем берсең құсқа қыста, сауабы тиер оның жазда.</p>	<p>жұлдызшаларға айналады, сөйтіп қар ұшқындары жерге түседі.</p> <p>Көркем сөз.</p> <p>Жазда көлге мұз қатты, Табанымды мұздатты. Мұз ойылып кетті тез, Күліп едік, біз қатты.</p> <p>Қимылды ойын. «Ортаға түспек». (дене шынықтыру)</p> <p>Мақсат-міндеттер: тез жүгіруге, секіруге, ептілікке үйрету.</p> <p>Еңбек: қар атжалдарын жасауға балаларды үйрету. (еңбек іс-әрекеті)</p> <p>Жеке жұмыс: шаңғыда жүре білуге машықтану.</p> <p>Мақал.</p> <p>Қар көп болса, астық көп болады.</p> <p>Жұмбақ.</p> <p>Қолы жоқ, сурет салады</p> <p>Тісі жоқ, тістеп алады. (Аяз)</p>
<p>Серуеннен оралу 12.20-12.30</p>	<p>Балаларды киімдерін жүйелі шешінуге дағдыландыру, шкаф сөрелеріне киімдерін жинау, қолдарын жуу. (мәдени-гигиеналық дағдылар, дербес әрекет)</p>				
<p>Түскі ас 12.30-13.00</p>	<p>Гигиеналық дағдылар</p> <p>Мақсат-міндеттер: балалардың киіну, аяқ киімді дұрыс кие білу, өзіне-өзі қызмет ету дағдыларын дамыту.</p> <p>Көркем сөз</p>				

	<p>Нан қоқымын шашпандар, Жерде жатса баспандар. Теріп алып қастерлеп, Торғайларға тастандар. (мәдени-гигиеналық дағдылар, көркем сөз)</p>				
Түскі ұйқы 13.00-15.10	«Қорыққанға қос көрінеді» ертегісін оқып беріп, балаларды ұйықтату.				
Бірте-бірте тұрғызу, сауықтыру шаралары 15.10-15.40	<p>Біртіндеп ұйқыдан тұрғызу (музыка ақырын ойнайды). Ұйқыдан кейін бірден төсекте жаттығу жасау; жатқан күйінде, төсектен тұрмай, көрпенің астында балалар жалпы дамыту жаттығуларының аз мөлшерін орындайды; (гимнастика, 2-3 минут төсекте, балалардың ұйқыдан біртіндеп ояу күйіне өтуіне бағытталған. Оянған балалармен жүргізген дұрыс, қалғаны оянған кезде қосылады) Жалпақ табанды болдырмау үшін денсаулық жолымен жүру. (мәдени-гигиеналық дағдылар, дене шынықтыру)</p>				
Бесін ас 15.40- 16.00	Таза және ұқыпты тамақтану. Тамақтану мәдениетін қалыптастыру. Асты тауысып жеуге үйрету. (мәдени-гигиеналық дағдылар)				
Балалардың дербес әрекеті (баяу қимылды ойындар, үстел үсті ойындары, бейнелеу әрекеті, кітаптар қарау және тағы басқа әрекеттер) 16.00 – 16.15	<p>Сөйлеуді дамытудан ойын-жаттығу "Құстарға жемшашар" тақпағын жаттау. Мақсат-міндеттер: балалардың "тақпақ" ұғымын жетілдіру, қыстайтын құстар туралы көркем сөз үлгісіментаныстырып, құстарға қыста қамқорлық жасау жөнінде білімдер жиынтығын тиянақтау.</p>	<p>Сурет салудан ойын-жаттығу "Сары шымшық". Мақсат-міндеттер: балалардың қылқаламмен сары шымшық бейнесін салуға үйрету; құсты салу барысында басы, денесі, қанаты, құйрығы сияқты дене бөлшектерін үйлесімділікте салу техникасына машықтау.</p>	<p>Математика негіздерінен ойын-жаттығу "Дорбадағы құмалақтар" Мақсат-міндеттер: балалардың заттарды тура және кері санау туралы ұғымдарын қалыптастыру, көзбен көрмей-ақ бірден беске дейін санау амалы туралы, екі заттардың сандарын тең ету амалдары туралы білімдерін тиянақтау.</p>	<p>Көркем әдебиеттен ойын-жаттығу "Бұлбұл мен тоқылдақ". Мақсат-міндеттер: балаларды "Бұлбұл мен тоқылдақ" әңгімесінің мазмұнымен таныстыру; мәтіні қысқа әңгімені барықластарымен мұқият тыңдауға үйрету.</p>	<p>Қоршаған ортамен танысудан ойын-жаттығу "Аялайық құстарды". Мақсат-міндеттер: балалардың құстардың қысқы тіршілігі туралы түсініктерін кеңейту; қыстайтын құстар тіршілігі жайлы балалардың ой-өрісін дамытып, сөздік қорын молайту.</p>

<p>Балалармен жеке жұмыс 16.15- 16.30</p>	<p>«Табиғат құбылыстары» дидактикалық ойыны. Мақсат-міндеттер. Балалардың табиғат құбылыстары жөнінде түсініктерін нығайту. Шарты. Педагогтің ауызша сипаттамасы бойынша суреттер тізбегінің арасынан сәйкес келетін табиғат құбылысының суретін табу.</p>	<p>Жеке жұмыс. Қыс келгенде, торғайым, Үй алдына қон дәйім. Ойна, жүгір, желкілде, Тисем саған оңбаймын. Мақсат-міндеттер: тақпақты жаттата отырып, балалардың сөздік қорларының белсенділігін арттыру, тіл мәдениетін жетілдіру. (көркем әдебиет)</p>	<p>Қағаз бетінде бағдарлай білуді, апта күндерін, жыл мезгілдерін ретімен атау. (сөйлеуді дамыту) "Жағдаятты шешу: ""Егер сен, құстың ұясын бұзып жатқандарды көрсең не істейсің?"". Мақсат-міндеттер: логикалық ойлау қабілетін, табиғатты аялау сезімдерін дамыту." (қоршаған ортамен танысу)</p>	<p>"Бұл ұяда не тұрады?" үстел үсті ойыны. Мақсат-міндеттер: балалардың есте сақтау қабілеттерін дамыту, сөздік қорларын молайту. Барысы. Тәрбиеші ұядағы құстардың суреттерін көрсетеді. Балалар оларды атайды, құстарға сипаттама береді. (сөйлеуді дамыту, қоршаған ортамен танысу)</p>	<p>Дидактикалық ойын. «Бұл қай кезде болады?» Мақсат-міндеттер: жылдың төрт мезгілін бір-бірінен ажырата алу қабілеттерін дамыту. Шарты: тақтаға төрт мезгілдің суретін іледі. Әр мезгілге байланысты әңгіме құрастырып айтады, қай жыл мезгілі екендігін жасырады. Қалған балалар қай жыл мезгілі екенін тауып айтады.</p>
<p>Серуенге дайындық 16.30 – 16.50</p>	<p>Мақсат-міндеттер: - киімді дұрыс бүктеп салуға, ілуге, аяқ-киімді түзу қоюға машықтандыру; - өз бетінше жылдам және дұрыс ретпен киіне (шешіне) білуді дағдыландыру; - шкафқа ілінген, қойылған бас киім, киім, аяқ-қиім сияқты заттарды өз орындарын біліп, тәртіпті сақтауды ұстануға тәрбиелеу; - ауа райына сай киінгенін қадағалай білуге, киімді, аяқ-киімді таза ұстауға баулу; - көмек көрсете білуге, алғыс айтуға тәрбиелеу. (дербес әрекет)</p>				
<p>Серуен 16.50 – 17.50</p>	<p>Түскі серуендегі бақылауды жалғастыру. (қоршаған ортамен танысу, сөйлеуді дамыту, көркем әдебиет)</p>				
<p>Серуеннен оралу 17.50 – 18.00</p>	<p>Балаларды киімдерін жүйелі шешінуге дағдыландыру, шкаф сөрелеріне киімдерін орналастыру, қолдарын жуу. (мәдени-гигиеналық дағдылар)</p>				
<p>Балалардың үйге қайтуы (ата-аналарға кеңес) 18.00- 18.00</p>	<p>«Достарымыздың арасында өзімізді қалай ұстау керекпіз?» тақырыбында әңгіме жүргізу.</p>	<p>«Бала қауіпсіздігі басты назарда» ата-аналармен кеңестер жүргізу.</p>	<p>«Өзіңіздің балалық шағыңыз туралы балаңызға айтасыз ба?»</p>	<p>«Балаңыздың денсаулығына қалай көңіл бөлесіз?» сауалнама.</p>	<p>Ата-аналар жиналысы. Тақырып: «Бала тәрбиесіндегі ата-аналардың рөлі».</p>

«Ақкогершін» бөбекжай балабақшасы «Болашақ» ересектер тобының 2022-2023 оқу жылындағы ұйымдастырылған іс -әрекетінің апталық циклограммасы I-апта ақпан (31.01 - 03.02.2023ж)

Тексерілді
30.01.2023ж
Шаф

Тәрбиешілер: Әсіл Айгүл Жаппарқызы.

Сайдвалиева Гүлзира Еркінбайқызы.

Апта күндері Күн тәртібі	Дүйсенбі 30.01.2023ж	Сейсенбі 31.01.2023ж	Сәрсенбі 01.02.2023ж	Бейсенбі 02.02.2023ж	Жұма 03.02.2023ж
Балаларды қабылдау 08.00-08.20	Таңғы сүзгі: балалардың терісін, дене қызуын, сыртқы келбетін тексеру. Балаларды жақсы көңіл күймен қарсы алу және оларға қолайлы жағдай жасау. Баланың көңіл күйін, оның жеке пікірін, қызығушылығын анықтау. (сөйлеуді дамыту)				
Ата-аналармен әңгімелесу, кеңес беру 08.00-08.30	Ата-аналармен балалардың жеке басының гигиенасы туралы әңгімелесу.				
Балалардың дербес әрекеті (баяу қимылды ойындар, үстел үсті ойындары, бейнелеу әрекеті, кітаптар қарау және тағы басқа әрекеттер) 08.30-08.45	"Бөлме өсімдіктерін суғару". Мақсат-міндеттер: балалардың өсімдіктердің жарық пен ылғалға деген қажеттіліктері туралы білімдерін кеңейту, ылғады сүйетін және құрғақшылыққа төзімді, фотофильді, көлеңкеге төзімді өсімдіктерді жапырақтардан қалай тануға болатындығын үйрету. Су және өсімдіктермен жұмыс кезінде дәлдікті, өз іс-әрекеттеріне сенімділікті, еңбек дағдыларын дамыту. Қоршаған табиғатқа ұқыпты қарауға, оған қамқорлық жасауға тәрбиелеу. (еңбек дағдылары)	"Жабық өсімдіктерді бүріккіш пистолеттен сумен бүрку". Мақсат-міндеттер: жана еңбек дағдыларын үйрету; балалардың жапырақтарға ылғал қажет деген түсінігін бекіту; өсімдіктерге ұқыпты қарауды тәрбиелеу. Балаларға өсімдіктерді суару қажеттілігін өз бетінше анықтауға үйрету (топырақтың түсі мен күйіне, өсімдіктің пайда болуына байланысты), суару техникасын еске түсіру. (еңбек дағдылары)	"Кір сүлгілерді ауыстыру". Мақсат-міндеттер: еңбекке деген тұрақты қызығушылықты сақтау, тапсырманы мұқият орындауға ұмтылу. Сүлгіні жеке ұяшыққа іліп қоюды үйрету. (еңбек дағдылары)	"Төсектерді төсеуде күтушіге көмек көрсету" Мақсат-міндеттер: балаларды өз төсек-орындарын ажыратуға үйрету; ересектерге қол жетімді көмек көрсетуге деген ынтаны тәрбиелеу; жұмысқа деген ұмтылысты, тапсырылған іс үшін жауапкершілік сезімін тәрбиелеу. (еңбек дағдылары)	"Бөлме өсімдіктерін суғару". Мақсат-міндеттер: балаларды өсімдіктердің жарық пен ылғалға деген қажеттіліктері туралы білімдерін кеңейту, ылғалды сүйетін және құрғақшылыққа төзімді, көлеңкеге төзімді өсімдіктерді жапырақтардан қалай тануға болатындығын үйрету. Су және өсімдіктермен жұмыс кезінде дәлдікті, өз іс-әрекеттеріне сенімділікті, еңбек дағдыларын дамыту. Қоршаған табиғатқа ұқыпты қарауға, оған қамқорлық жасауға тәрбиелеу. (еңбек дағдылары)

	<p>Тіл ұстарту жаттығулары. Мақсат-міндеттер. Артикуляциялық аппаратты жетілдіру. ра-ра-ра-ара ор-ор-ор-тор ро-ро-ро-рома ру-ру-ру-қару ар-ар-ар-қар ур-ур-ур-ура</p> <p>Р- дыбысын буында, сөзде қайталаймыз: Ра-ра-ра- қозыға жақсы қара. Ры-ры-ры- жинап алдым тары. Ар-ар-ар- далада қалың қар. Ыр-ыр-ыр- жаттап алдым жыр. Ра-ра-ра- Айжан шашыңды тара. Ыр-ыр-ыр- ырылдайды қасқыр. Ра-ра-ра- бал жинайды ара. Мір-мір-мір-қап- қара көмір. Тоқылдақ ағашты қалай тоқылдатады? Тр-тр-тр. Мысық қалай дыбыстайды? Мр-мр-мр. Қарға қалай қарқылдайды? Қаррр-қаррр-қаррр. (сөйлеуді дамыту, қазақ тілі)</p>	<p>Баланың сөздік қорын айналасындағы өзін қоршаған ортадан тыс заттар мен құбылыстардың атауларымен кеңейту, аталған заттардың қолданылу аясы туралы балалармен талқылау. (сөйлеуді дамыту, қазақ тілі)</p> <p>Р. Тышқанбаевтың «Қыс» өлеңін оқу. Өлеңді оқып беру. Шыңнан сырғып түсті де, Келді етекке қыс, міне. Ақ қарлар ақ көбелек, Қонды үйлердің үстіне. Боран соғып бірде өкпек, Үйге айдады «кір» деп тек. Мұз көрпеге оранды, Сулар тоңып дірдектеп. Аулаға қар үйгізді, Бетті аязға сүйгізді. Тоңбасын деп теректер, Қырау ішік кигізді. (көркем әдебиет)</p> <p>Бояу беттеріндегі суреттерді бояу. Мақсат-міндеттер:</p>	<p>"Қыста қандай жануарлар ұйықтайды?" дидактикалық ойыны. Мақсат-міндеттер: балалардың қыстайтын аңдар арасынан ұйқыға бататындарды ажыратып, аңдардың қысқы тіршілігі жөніндегі білімдерін пысықтау. Шарты: аңдардың суреттеріне қарап арасынан қысқы ұйқыға бататындардың суреттерін бөліп алу. Таңдауларының себебін түсіндіру. (қоршаған ортамен танысу, сөйлеуді дамыту)</p> <p>Дайын пішіндерден жануарлар, құстар, гүлдердің пішінін қию және ол заттарды қағаз бетіне орналастыру дағдыларын қалыптастыру. Композицияны құрастыру кезінде заттар мен нысандардың көлемі бойынша арақатынасын ескеру.</p>	<p>Балаларды геометриялық фигураларды (дөңгелек, үшбұрыш, төртбұрыш) танып, атай білуге үйрету, геометриялық пішіндерді көру және сипап сезу арқылы зерттеу, сөйлеуде сын есімдерді қолданып, салыстыру нәтижелерін атау (ұзындау-қысқалау, кеңдеу-тарлау, жоғары-төмен, қалың-жұқа немесе ұзындығы, ені, биіктігі, қалыңдығы бойынша тең). (математика негіздері)</p>	
--	--	---	---	--	--

		<p>балалардың қуанышты эмоцияларын ояту. (сурет салу)</p>	<p>Ұсақ элементтерді ересектердің көмегімен желімдеу, алдымен қағаз бетінде заттың бейнелерін құрастырып, содан кейін оны желімдеу. Балалардың көлемді пішіндер мен қарапайым композицияларды мүсіндеуге қызығушылығын арттыру. (жапсыру)</p>		
<p>Таңертеңгі жаттығу 08.45-09.00</p>	<p>Жалпы дамыту жаттығулары (гимнастикалық таяқшалармен) Бастапқы қалып: негізгі тұрыс, таяқшаны қолмен ұстау. 1-таяқшаны алға созу; 2-оң қолды төмен түсіріп, сол қолдағы таяқшаны тігінен ұстап, жоғары көтеру; 3-таяқшаны алдыға созып ұстау; 4-сол қолды төмен түсіріп, таяқшаны оң қолға ауыстырып, таяқшаны жоғары көтеру; 5-таяқшаны алдыға созып ұстау; 6-бастапқы қалыпқа келу. Бастапқы қалып: аяқтың арасын ашып тұру, екі қолды шынтақтан бүгіп, таяқшаны кеуде тұста ұстау. 1-2-алға иілу, еденге қолды тигізу; 3-4- бастапқы қалыпқа оралу. Бастапқы қалып: негізгі тұрыс, таяқша еденде жатады. 1-оң аяқпен таяқшаны аттап, алға бір адым жасау; 2-сол аяқты оның қасына алып келу; 3-оң аяқпен таяқшаны аттап, артқа бір адым жасау; 4-сол аяқпен артқа бір адым жасау. Бастапқы қалып: тізерлеп тұру, таяқшаның екі шетінен ұстап, жауырынға қойып тұру. 1- таяқшаны жоғары көтеру; 2-оңға иілу; 3-түзу тұрып, таяқшаны жоғары көтеру;</p>				

	4-бастапқы қалып. Дәл солай сол жақпен орындалады. (дене шынықтыру)				
Таңғы ас 09.00-09.30	Мәдени-гигиеналық дағдылар. Балаларды ұқыптылыққа, тазалыққа, өзінің сыртқы келбетін қадағалауды әдетке айналдыруға баулу. Тамақтанар алдында, дәретханаға барғаннан кейін, ластанған кезде қолды өз бетінше сабынмен жууға, тісін тазалауға үйрету. Тарақты, қол орамалды пайдалана білуді бекіту. Тамақтану әдебін сақтау. Тамақты асықпай шайнау, асхана құралдарын (қасық, шанышқы), майлықты дұрыс қолдану, тамақтанып болғаннан кейін ауызды шаю. Шолпан Оразбаева "Су". Тазалықта досындай Су дегенім осындай. Таза жүрсек әрдайым, Жақсы болар жағдайың. (мәдени-гигиеналық дағдылар, көркем сөз)				
Ұйымдастырылған іс-әрекетке дайындық 09.30-09.45	«Қайырлы таң». Бақшамызға барғанда, Жолыққан бар жандарға, Ертемен, ақ пейілмен, «Қайырлы таң!» - деймін мен. Күндіз де елді елеймін: «Қайырлы күн!» - тілеймін. Үйге кешке келемін, Не дерімді білемін: «Кеш жарық!» - деп кіремін. (сөйлеуді дамыту)	«Амансың ба, алтын күн!» Амансың ба, алтын күн! Амансың ба, атқан таң! Амансың ба, Жер - Ана! Амансың ба, достарым! Жарты шеңбер құрып отырып, барлығы бірге айтады және бірігіп жасайды. (сөйлеуді дамыту)	«Табиғатпен үндестік» Шөліркемей гүл тұрсын! Жерім жайнап құлпырсын! Нұрын сыйлап біздерге Көкте мәңгі гүл тұрсын! Нұр сыйлаған күн ыстық Ыстық бізге кең өлке Ыстық бізге тыныштық! Шеңбер құрып, барлығы бірге қайталайды. (сөйлеуді дамыту)	Достар бері, келіңдер, Қолдарыңды беріндер. Шаттық толы шеңберге, Қуанышпен еніңдер. (Г.Абдрахманов) Шеңберде қол ұстасып тұрып өлең жолдарын бірге айтады. Тақырыпқа байланысты жұмбақтар жасыру. (сөйлеуді дамыту)	«Табиғатпен үндестік» Шөліркемей гүл тұрсын! Жерім жайнап құлпырсын! Нұрын сыйлап біздерге Көкте мәңгі гүл тұрсын! Нұр сыйлаған күн ыстық Ыстық бізге кең өлке Ыстық бізге тыныштық! Шеңбер құрып, барлығы бірге қайталайды. (сөйлеуді дамыту)
Ұйымдастырылған іс-әрекет 09.45-10.30	Дене шынықтыру "Допты екі қолымен лақтыру". Мақсат-міндеттер: балаларды сапта бірінің артынан бірі арақашықтықты сақтап,	Қазақ тілі "Жиһаздар. Балықты бақылау." Мақсат-міндеттер. Жиһаз түрлері, қолданысы, адам өміріндегі орны туралы түсініктерін нақтылау;	Дене шынықтыру "Доппен жаттығулар түрлері". Мақсат-міндеттер: балаларды табанның ішкі жағымен жүруге; тізені жоғары көтеріп жүгіруге;	Музыка "Мысықтың жасырған құпиялары". Мақсат-міндеттер: балалардың мысық туралы әннің сипаты мен әннің сөздік мағынасын түсініп	Дене шынықтыру "Доппен ойындар". Мақсат-міндеттер: балаларды сапқа тұру, сап құрылымын өзгертіп қайта тұруға; допты екі қолымен басынан асыра лақтыруға үйрету.

	<p>бағытты өзгертіп жүру және жүгіруге дағдыландыру; педагогтің белгі беруі бойынша 1,5 мин қалыпты жағдайда жүгіруге үйрету.</p>	<p>«жайлылық» сөзінің мағынасын түсіндіру. Балаларға әңгімені зейін қойып тыңдауды, мәтіннен таныс сөздерді тауып айтуды үйрету. Еске сақтау, логикалық ойлау қабілеттерін, сөйлеу тілдерін дамыту; айналасындағы заттарға қызығушылықтарын арттыру. Көру және тәжірибені қортындылау арқылы заттарды сәйкестендіру, жіктеу барысында (киімдер мен ыдыстар) логикалық шешім табуға үйрету; ұйымшылдыққа, зейінділікке, үлкендер мен жақындарына деген құрмет сезімдерін тәрбиелеу.</p> <p>Музыка "Мысығым". Мақсат-міндеттер: балалардың мысық туралы әннің сипаты мен әннің сөздік мағынасын түсініп айта білу қабілетін қалыптастыру; музыка әуенімен ырғақтық қимылдарды топпен бір мезгілде</p>	<p>көлбеу орындықта төрттағандап еңбектеуге үйрету.</p>	<p>айта білу қабілетін қалыптастыру; музыка әуенімен ырғақтық қимылдарды топпен бір мезгілде бастап, бір мезгілде аяқтау дағдысына жаттықтыру.</p>	
--	---	--	---	--	--

		бастап, бір мезгілде аяқтау дағдысына жаттықтыру.			
Серуенге дайындық 10.30-10.40	Өзіне-өзі қызмет көрсету дағдыларын: өз бетінше киіну мен шешінуді, тісін тазалауды жетілдіру. Киімдерді жинау, ілу, ересектің көмегімен оларды тазалау, құрғату. Бейнелеу әрекетінен соң құтыларды, қылқаламдарды жуу, үстелді сүрту. (өзіне-өзі қызмет көрсету дағдылары)				
Серуен 10.40-12.20	<p>Қар жауып тұрған құбылысты бақылау. (қоршаған ортамен танысу, сөйлеуді дамыту, көркем әдебиет, сурет салу)</p> <p>Мақсат-міндеттер: қардың жауып тұрғанын бақылау, ауа райына байланысты құбылыстарды түсіндіру, аязды күнде қар жеңіл болады, олар ауада би билегендей, жылырақ күнде қар ауырлау тартады, қалықтап жерге түседі, суық күнде қар ұшқындары жеделдеп жауады.</p> <p>Тапсырма: «Қыс» тақырыбына символдар арқылы суреттер салуды ұсыну.</p> <p><i>Көркем сөз:</i></p> <p>Тазалашы мұз болған, Есік алды тайғанақ жата берсін.</p> <p>Біз оған теуіп жүрміз сырғанақ, Шыға беріп жалтақтай,</p>	<p>Қырауды бақылау. (қоршаған ортамен танысу, сөйлеуді дамыту, көркем әдебиет)</p> <p>Мақсат-міндеттер: балаларға қыраудың қалай болатынын айтып кету. Қырау түскен ағаштарды бақылау. Темір затқа үрлеп көрейік. Оған қырау түсті, біздің буымыз суықтан қырауға айналды, сонымен қырау бұл кәдімгі бу, ол әйнектің шынысына, ағаштың бұтақтарына, басқа заттарға қатып, қырауға айналған. Қырау әдетте күннің ашық кезінде пайда болады.</p> <p><i>Көркем сөз.</i></p> <p>Тазартып бар кір шаңнан, Қыс өнерін бастады.</p> <p>Терезеге қыраудан, Сурет салып тастады.</p> <p>Қимылды ойын. «Ақ қоян». (дене</p>	<p>Мұз сүңгісін бақылау. (қоршаған ортамен танысу, сөйлеуді дамыту, көркем әдебиет)</p> <p>Мақсат-міндеттер: балаларға мұздың қасиеті туралы мол түсінік беру. Байқағыштық қасиетті қалыптастырып, іске баға беріп, қорытынды жасай білуге үйрету.</p> <p>Тапсырма: «Мұз» тақырыбына сурет салу.</p> <p>Сұрақтар:</p> <ol style="list-style-type: none"> 1) Мұз қандай болады? 2) Оның пішіні қандай? 3) Мұз қалай пайда болады? 4) Күнгей жақта ма, әлде терістік жақта ма? 5) Олар қайдан пайда болады? 6) Осыдан қандай қорытынды жасауға болады? <p><i>Көркем сөз.</i></p> <p>Көл бетінде жатыр айдын</p>	<p>Торғайларды бақылау. (қоршаған ортамен танысу, сөйлеуді дамыту, көркем әдебиет)</p> <p>Мақсат-міндеттер: қыстап қалатын құстар жайлы білімдерін толықтыру; қыс мезгіліндегі құстардың мінез-құлықтарындағы өзгешеліктер туралы түсініктерін қалыптастыру; құстарға қамқор болуға тәрбиелеу.</p> <p>Қимыл-қозғалыс ойыны. «Нысанаға тигіз». (дене шынықтыру)</p> <p>Мақсат-міндеттер: ұшып бара жатқан заттың бағытын бақылау, қозғалыстың дұрыс орындалуын есептей білу.</p> <p>Еңбек. Топтың ойын ауласын қоқыстардан тазарту.</p> <p>Мақсат-міндеттер: балаларды еңбекке баулу.</p> <p>Өз бетімен ойындар.</p> <p>Әр балаға өзін қызықтыратын іспен</p>	<p>Желді бақылау. (қоршаған ортамен танысу, сөйлеуді дамыту)</p> <p>Мақсат-міндеттер: желдің бағытын анықтау.</p> <p>Сұрақтар:</p> <ol style="list-style-type: none"> 1. Желдің бағытын, күшін қалай біліп, анықтауға болады? - үй мұржаларынан шыққан түтінінен - қағаздың ұзыншалау кішкентай кескінділерінен т.б. жорамалдарынан анықтап білуге болады. 2. Қыста жел қандай болады? <p><i>Көркем сөз.</i></p> <p>Қыстағы қар, жаздағы жаңбыр – жерге жауған нұр.</p> <p>Қимылды ойын. «Әткеншек». (дене шынықтыру)</p> <p>Мақсат-міндеттер: алғашқыда асықпай, сонан соң тез айналып жүгіру.</p> <p>Еңбек: аланды көркейту үшін түрлі-түсті мұз кесінділерін дайындап қою.</p> <p>Мақсат-міндеттер: суды</p>

	<p>Ұшып түсті қалпақтай. Қимылды ойын: «Аңшы мен қояндар». (дене шынықтыру) Мақсат-міндеттер: жылжымалы лақтырған нысанға затты тигізу, жүгіруге өрмелеп шығуға жаттықтыру. Еңбек: жұмысты әркімге бөліп беруге көмектесіп. Бірі қарды жинаса, енді бірі оны тасиды, шанаға артады, ұжым болып бәрі қарды тазалауға қатысады. Мақсат-міндеттер: жұмысты бірігіп атқаруға бағыт беру. Жеке жұмыс. (көркем әдебиет) «Адасқан қар қиыршықтары» тақырыбына шығармашылық әңгіме құрастыру. Жұмбақ. Құм сияқты ұсақ болғанымен, жер бетін жауып үлгереді. (қар) Еркін ойындар. Төбешіктен сырғанау; бір-бірін сырғанату, шанамен төбешікке көтерілу,</p>	<p>шынықтыру) Мақсат-міндеттер: қимылды жаттығуларды жасауды үйрету, тапқырлық таныта білу. Еңбек: бір-біріне кедергі жасамай, жұмыс істеуге үйрету. Жеке жұмыс: тәжірибе жасау: мұз, бу, су (заттың бір түрден басқа түрге айналуы). Жорамал. Ағашқа қырау түссе, аяз болады. Тұман болса, күн жылынады. Егерде түнде қырау түссе, күндіз қар жаумайды. Жұмбақ. Қанат сияқты ақ, Ұлпа боп жерде жатады Еркін ойындар. Шаңғымен бірінің артынан бірі жүру; ересектердің көмегімен шаңғыны киіп, шешу.</p>	<p>– мұзойнақ, Қыстың өзі жасағандай бізді ойнап, Шаңғы теуіп жарысамыз желменен, Күнде осында қызықтаймыз біз ойнап. Мұзафар Әлімбаев. Қимылды ойын: «Қоянның үйшігі». (дене шынықтыру) Үйсіз қалған қоян. Ертегіні сахналап отырып, қимылды ойынды ойнату. Мақсат-міндеттер: ойынның тәртібін сақтай отырып, секіріп алға жүгіру. Еркін ойындар. Шаңғымен бірінің артынан бірі жүру; ересектердің көмегімен шаңғыны киіп, шешу.</p>	<p>айналысуға мүмкіндік беру.</p>	<p>қатырып, мұз қалпына келтіру, заттың алғашқы күйінен екінші күйге көшіру. Жеке жұмыс: екі аяқпен бірдей басып қарлы жолмен секіру. Жорамал: қарғалар мен шауқарғалар ағаштың төменгі бұтақтарына отырса, күн желді болады. Еркін ойындар. Шаңғымен бірінің артынан бірі жүру; ересектердің көмегімен шаңғыны киіп, шешу.</p>
--	---	--	---	-----------------------------------	---

	төбешіктен түскенде тежеу. Мұз жолмен өз бетінше сырғанау.				
Серуеннен оралу 12.20-12.30	Балаларды киімдерін жүйелі шешінуге дағдыландыру, шкаф сөрелеріне киімдерін жинау, қолдарын жуу. (мәдени-гигиеналық дағдылар, дербес әрекет)				
Түскі ас 12.30-13.00	<p>Мәдени-гигиеналық дағдылар. Балаларды ұқыптылыққа, тазалыққа, өзінің сыртқы келбетін қадағалауды әдетке айналдыруға баулу. Тамақтанар алдында, дәретханаға барғаннан кейін, ластанған кезде қолды өз бетінше сабынмен жууға, тісін тазалауға үйрету. Тарақты, қол орамалды пайдалана білуді бекіту. Тамақтану әдебін сақтау. Тамақты асықпай шайнау, асхана құралдарын (қасық, шанышқы), майлықты дұрыс қолдану, тамақтанып болғаннан кейін ауызды шаю. Шолпан Оразбаева "Су" өлеңін қайталау. (мәдени-гигиеналық дағдылар, көркем сөз)</p>				
Түскі ұйқы 13.00-15.10	«Үш дос» ертегісін оқып беріп, балаларды ұйықтату. (көркем әдебиет)				
Бірте-бірте тұрғызу, сауықтыру шаралары 15.10-15.40	Велосипед жаттығуы. Аяқ-қолды жоғары көтеріп, кезек-кезек аяқпен сермеу. Жалпақ табандылықты алдын-алу мақсатында денсаулық жолдарымен жүру. Алған білімдерін бекіту және мәдени-гигиеналық дағдыларды орындау. (дене шынықтыру)				
Бесін ас 15.40- 16.00	Таза және ұқыпты тамақтану. Тамақтану мәдениетін қалыптастыру. Асты тауысып жеуге үйрету. (мәдени-гигиеналық дағдылар)				
Балалардың дербес әрекеті (баяу қимылды ойындар, үстел үсті ойындары, бейнелеу әрекеті, кітаптар қарау және тағы басқа әрекеттер) 16.00 – 16.15	Сөйлеуді дамытудан ойын-жаттығу "Ауыл мен қала туралы әңгімелеу. Тілдің дыбыстық мәдениеті: [-л] дыбысы." Мақсат-міндеттер: балаларды үнді дауыссыз [Л] дыбысымен таныстыру; сөздердің құрамында дыбыстың болуын түсіндіру; "ауыл" мен "қала" ұғымдарын	Сурет салудан ойын-жаттығу "Аквариум балықтары". Мақсат-міндеттер: балаларды үлкен және кішкентай балықтардың бейнелерін, дөңгелек пен сопақша, үшбұрыш пішінді трафареттерді бастырып салу техникасына үйрету; балықтардың бейнелерін қағаз бетіне	Құрастырудан ойын-жаттығу "Мысығым менің мысығым". Мақсат-міндеттер: балаларды мақта табақшаларынан мысықты құрастыруға үйрету. Математика негіздерінен ойын-жаттығу	Қоршаған ортамен танысудан ойын-жаттығу "Террариумдағы тасбақа". Мақсат-міндеттер: балалардың тасбақаның тіршілігі мен оған күтім жасау туралы білімдерін қалыптастыру; тасбақаның құрлықтағы әрекеттері жайлы түсініктерін (сыртқы түрі, үй жағдайындағы тіршілік ету ортасы, мекені, азығы)	Ұлттық ойын "Бес тас" «Бестас» - өте көне дәуірден келе жатқан, қазақ халқының ұлт ойындарының бірі. Ойынға керекті зат бес кішкентай домалақ тас немесе кейде бес асық пайдаланылады. Ойынға қатысатын адам санына шектеу қойылмайды. Кемінде екі адамнан басталады. Ойынға

	<p>тиянақтау.</p> <p>Көркем әдебиеттен ойын-жаттығу "Бақша ағаштары". Мақсат-міндеттер: балаларды "Бақша ағаштары" әңгімесімен таныстыра отырып, оларды көркем шығармашылыққа баулу; әңгімедегі ағаштардың қимылдары мен сөздерін қайталап айтуға жаттықтыру.</p> <p>"Үш табан" қазақ ұлттық (асықтармен) қимыл-қозғалыс ойыны. Мақсат-міндеттер: балаларды мергендікке, шыдамдыққа, ұқыптылыққа, ептілікке тәрбиелеу; асықты қолда қолда еркін ұстап, ойын алаңында белгілі қимылдарды жасауға дағдыландыру. Ойынға үш-төрт бала қатыса алады. Әр балаға бір-бірден асық, бір-бір сақа беріледі. Көмбеге бір-бірден асық тіккен әр топтың ойыншылары өз</p>	<p>үйлесімділікте орналастыру.</p> <p>«Үй жануарлары мен төлдері». Мақсат-міндеттер: балаларды үй жануарларымен таныстыру, төлдерін айыра білуге үйрету. Ойынның шарты: үй жануарларының төлдерін айыра білу. (қоршаған ортамен танысу, сөйлеуді дамыту)</p> <p>Еркін ойын: "Тақия тастамақ" ұлттық ойыны. Мақсат-міндеттер: бұл ойын балаларды жылдамдыққа, сезгіштікке, сақтыққа, дер кезінде тығырықтан шыға білуге үйретеді. Барысы. Балалар дөңгеленіп, шеңбер құрап отырады. Балалардың арасынан бір бала таңдалады да қалғандары көздерін жұмып отырулары тиіс. Таңдалған бала дөңгеленіп отырған</p>	<p>"Түрлі пішінді балықтар". Мақсат-міндеттер: балаларға салыстыру эквиваленті туралы түсінік беру; бірыңғай және әрқалай жатқан заттар топтарының теңдігі туралы білім беру.</p> <p>Сюжетті-рөлдік ойын "Тазабекте қонақта" Мақсат-міндеттер: балалардың гигиеналық дағдыларын қалыптастыру, тазалық құралдарын қолдану тәсілдері жайлы білімдерін кеңейту; гигиеналық шараларды күнделікті орындауды үйрету; тазалыққа, өз денсаулықтарын күтуге тәрбиелеу. Барысы. Ойын басында тәрбиеші балаларға топқа Тазабектен сыйлық келгенін хабарлайды. Ары қарай балалар ішіндегі заттармен танысады, әр заттың маңызын анықтайды. Тәрбиеші келген тазалық құралдарын қолданып, қуыршақты олармен пайдалануды үйретуді</p>	<p>кеңейту.</p> <p>Мүсіндеуден ойын-жаттығу "Тиін жаңғақ кеміріп отыр". Мақсат-міндеттер: тиінді құрама амалдармен мүсіндеуді үйрету; аңның сыртқы түрінің сипаттық белгілерін көрсетуді үйрету.</p> <p>Театрды сахналау. "Орман дәрігері" ертегісін алжапқыштарды пайдаланып сахналық қойылымын қою.</p>	<p>қатысушылар дөңгелене отырады. Ойнау үшін қолға епті, ұстауға ыңғайлы тастар таңдалып алынады. Ойыншы бес тасты еденге пашырата тастайды да, ішінен бір тасты таңдап алады. Алған тасын жоғары лақтырып жіберіп, жерден бір тасты іліп алып, лақтырған тасын қайта қағып үлгерді. Жерден алған тасын жанына қойып, сол тәсілмен, екінші, сонан соң үшінші, төртінші тастарды бір-бірлеп іліп алып отырады. Бұл ойынның бірнеше тәсілі бар.</p>
--	--	---	---	---	---

	<p>алаңдарында жеке-жеке сақаларын үйіреседі. Сақасы алшы түскен бала бірінші болып, одан кейінгілері рет-ретімен (тәйке, бүк, ішік) "ұшуға" кіріседі (көмбедеден алшақтау жерге барып сақа үйіреді). Сақасы алшы түскен ойыншы бірден көмбедегі тігіулі асықты атады. Осылай болмаған жағдайда, асық ату, бәрі ұшып болған соң, бастапқы кезек бойынша жалғасады. Алысқа ұшқан мергендер тигізе алмаса, көмбеде қалған ойыншыға кезек тиеді. Көздеген асығына дәл тигізіп және оны көмбеге жиегін алып өлшегенде, үш табан артық қашықтыққа ұшырған ойыншы қашан келесі асыққа тигізе алмай қалғанша атауды жалғастыра береді. Болмаса атқан асығы үш табаннан аспай қалғанда ғана - ойынды тоқтатып, өзінен кейінгі ойыншыға кезек береді.</p>	<p>балалар сыртымен ақырын жүріп, бір баланың артына тақияны білдірмей тастап кетеді. Тәрбиеші белгісінен кейін балалар көздерін ашады. Жан жағына жылдам қарап, тақияны өзінде екенін білсе, сезсе жылдам орнынан тұруы керек. Егер орнынан дер кезінде тұра алмаса онда өз өнерін көрсетеді: тақпак, өлең, би және т.б. Және де орнынан тез тұрып үлгірген балаға ұлттық ою өрнек бейнесі беріледі. Көп ою жинаған бала жеңімпаз. Ойын ережесі: Ойын кезінде ойын ережелерін бұзбау. Тақия тасталғанда көзді жұмып отыру керек, қарауға болмайды. Итеруге, күш көрсетулерге жол берілмейді. (дене шынықтыру)</p>	<p>ұсынады. Балаларға балабақшадағы таңғы жиынды немесе түскі ұйқы алдындағы гигиеналық шараларды көрсетуді ұсынуға болады. (қоршаған ортамен танысу, сөйлеуді дамыту)</p>		
--	--	---	---	--	--

	<p>Ұтылған бала ойыннан шығып қалады.</p> <p>Сөйтіп айналасы екі-үш айналымның ішінде әр көмбеден бір-бір жеңімпаз шығып, олар енді орталық көмбеде ақтық сайысқа түседі.</p> <p>(дене шынықтыру)</p>				
<p>Балалармен жеке жұмыс</p> <p>16.15- 16.30</p>	<p>«[р] дыбысын ұстап ал» ойыны.</p> <p>Мақсат-міндеттер.</p> <p>Дауысты, дауыссыз дыбыстарды дұрыс айту дағдыларын бекіту, ызың және үнді (р, л) дыбыстарды анық айтуға жаттықтыру.</p> <p>Артикуляциялық аппаратты жетілдіру.</p> <p>Балалардың дыбыстарды есту, ажырату қабілетін жетілдіру; шапшаңдыққа, мұқияттылыққа баулу.</p> <p>- Балалар, сендер [р] дыбысы бар буынды немесе сөзді байқасаңдар, қол шапалақтаңдар.</p> <p>Буындарда: та, па, ра, ро, пе ал, ар, со, ре, шу, су, ру, бақ, бар, бел, бір, сым, сыр, тек, тер, тал, тар, тыс, тыр, көл, көр.</p> <p>Сөздерде: кітап, парта, қалам, сызғыш, өшіргіш,</p>	<p>Санамақтар.</p> <p>Бірім - бір,</p> <p>Екім - екі,</p> <p>Үшім - үш,</p> <p>Төртім - төрт,</p> <p>Бесім - бес,</p> <p>Алтым - алты,</p> <p>Ауыр балтам,</p> <p>Қалды қалтам!</p> <p>Қыркылдауық,</p> <p>Қырма тауық!</p> <p>Олпық-солпық,</p> <p>Сен кір, сен шық!</p> <p>(сөйлеуді дамыту)</p>	<p>Төрт түлік және оның төлдері (мінезіндегі ерекшеліктер, қозғалысы, қоректенуі, адамдарға пайдасы), оларға күтім жасаудағы ересектердің еңбегі туралы ұғымдарын кеңейту.</p> <p>(қоршаған ортамен танысу)</p>	<p>«Не артық?» дидактикалық ойыны.</p> <p>Мақсат-міндеттер.</p> <p>Балалардың логикалық ойын дамыту.</p> <p>Сиыр, ешкі, жылқы, аю.</p> <p>Жолбарыс, арыстан, сиыр, қасқыр.</p> <p>Бұзау, құлын, қозы, түлкі.</p> <p>Бүркіт, қарға, сауысқан, торғай.</p> <p>(қоршаған ортамен танысу)</p>	<p>Баламен еркін таңдаған кез келген ертегінің кейіпкерлері, мазмұны жайлы әңгімелесу.</p> <p>(көркем әдебиет)</p>

	дәптер, күнделік, қарындаш, алма, сарымсақ, робот, тақия. Арман, Марал, Құндыз, Арай, Қайрат, Қуат, Ажар. (сөйлеуді дамыту, қазақ тілі)				
Серуенге дайындық 16.30 – 16.50	<p>Мақсат-міндеттері:</p> <ul style="list-style-type: none"> - киімді дұрыс бүктеп салуға, ілуге, аяқ-киімді түзу қоюға машықтандыру; - өз бетінше жылдам және дұрыс ретпен киіне (шешіне) білуді дағдыландыру; - шкафқа ілінген, қойылған бас киім, киім, аяқ-киім сияқты заттарды өз орындарын біліп, тәртіпті сақтауды ұстануға тәрбиелеу; - ауа райына сай киінгенін қадағалай білуге, киімді, аяқ-киімді таза ұстауға баулу; - көмек көрсете білуге, алғыс айтуға тәрбиелеу. <p>(дербес әрекет)</p>				
Серуен 16.50 – 17.50	Түскі серуендегі бақылауды жалғастыру. (қоршаған ортамен танысу, сөйлеуді дамыту, көркем әдебиет)				
Серуеннен оралу 17.50 – 18.00	Балаларды киімдерін жүйелі шешінуге дағдыландыру, шкаф сөрелеріне киімдерін орналастыру, қолдарын жуу.				
Балалардың үйге қайтуы (ата-аналарға кеңес) 18.00- 18.30	Ата-аналармен тренинг жүргізу. Тақырыбы: «Сіз қандай ата-анасыз?»	Балаға қандай жиһаз қауіпсіз екендігі туралы ата-аналармен әңгімелесу.	Баланы «таяқсыз» да тәрбиелеуге болады.	«Біздің қысқы демалысымыз» тақырыбында газет шығару.	Әңгімелесу. «Туған жерім тамаша».

«Ақкөгершін» бөбекжай балабақшасы «Болашақ» ересек тобының 2022-2023 оқу жылындағы ұйымдастырылған іс -әрекетінің апталық циклограммасы II -апта (ақпан 06.02 - 10.02.2023ж)

Тексерілді
06.02.2023ж
Шығар

Тәрбиешілер: Әсіл Айгүл Жаппарқызы.

Сайдвалиева Гүлзира Еркінбайқызы.

Апта күндері Күн тәртібі	Дүйсенбі 06.02.2023ж	Сейсенбі 07.02.2023ж	Сәрсенбі 08.02.2023ж	Бейсенбі 09.02.2023ж	Жұма 10.02.2023ж
Балаларды қабылдау 08.00-08.30	Таңғы сүзгі: балалардың терісін, дене қызуын, сыртқы келбетін тексеру. Балаларды жақсы көңіл күймен қарсы алу және оларға қолайлы жағдай жасау. Баланың көңіл күйін, оның жеке пікірін, қызығушылығын анықтау. (сөйлеуді дамыту)				
Ата-аналармен әңгімелесу, кенес беру08.00-08.30	Ата-аналарға балалардың тазалықтарына назар аударуларын ескерту.				
Балалардың дербес әрекеті (баяу қимылды ойындар, үстел үсті ойындары, бейнелеу әрекеті, кітаптар қарау және тағы басқа әрекеттер) 08.30-08.45	"Жабық өсімдіктерді бүріккіш пистолеттен сумен бүрку". Мақсат-міндеттер: жаңа еңбек дағдыларын үйрету; жапырақтарға ылғалдың қажеттілігі туралы түсінігін бекіту; өсімдіктерге ұқыпты қарауды тәрбиелеу. Өсімдіктерді суару қажеттілігін өз бетінше анықтауға үйрету (топырақтың түсі мен күйіне, өсімдіктің пайда болуына байланысты), суару техникасын еске түсіру. (еңбек дағдылары)	"Бөлме өсімдіктерінің топырағын қопсыту". Мақсат-міндеттер: балаларды жабық өсімдіктерге күтім жасауға үйрету; балаларға өсімдіктердің топырағын не үшін қопсыту керектігі туралы білім беру; қопсыту әдістері мен оған қажетті заттарды пайдалану ережелерін бекіту. Еңбек дағдыларын, ұқыптылықты дамыту. Экологиялық мәдениетті, қоршаған табиғатқа ұқыпты қарауды тәрбиелеу. (еңбек дағдылары)	"Бөлме өсімдіктерін суғару". Мақсат-міндеттер: өсімдіктердің жарық пен ылғалды қажет етуі туралы білімдерін кеңейту, ылғалды сүйетін және құрғақшылыққа төзімді, фотофильді, көлеңкеге төзімді өсімдіктерді жапырақтардан қалай тануға болатындығын үйрету. Сумен және өсімдіктермен жұмыс кезінде дәлдікті, өз іс-әрекеттеріне сенімділікті, еңбек дағдыларын дамыту. Қоршаған табиғатқа ұқыпты қарауды, оған қамқорлық жасауды тәрбиелеу. (еңбек дағдылары)	"Ойыншықтардағы тәртіп". Мақсат-міндеттер: жұмыс басталар алдында балаларға жұмыс алжапқышын киюді үйрету; ойыншықтарды тәртіпте ұстау: жуу, кептіру, сұрту және орнына қою. Еңбекқорлықты, тәртіпсіздікті көре білуді дамыту; сумен жұмыс кезінде ұқыптылықты дамыту. Өз еңбегі мен басқа адамдардың еңбегін құрметтеуге тәрбиелеу. (еңбек дағдылары)	"Өз төсегімізді жинауды үйренеміз". Мақсат-міндеттер: балалардың өз төсегіне күтім жасау бойынша біліктері мен дағдыларын қалыптастыру; ұқыптылыққа, басқа біреуге көмектесуге ұмтылуға тәрбиелеу; еңбекке ұқыпты қарауға тәрбиелеу; өзіне-өзі қызмет көрсету бойынша дербестігі мен дағдыларын дамыту. (еңбек дағдылары)

<p>«Дүкенші».</p> <p>Мақсат-міндеттер: балаларға мамандықтар туралы түсінік беру. Рольге бөліп ойнауға үйрету және оларды айыра білуге баулу. Ойынның шарты: тәрбиеші дүкенші болып ойнайды. Балалар сатып алушы болады. Балаларға заттың түсін және қай жерде қолданылатынын білгізу. (қоршаған ортамен танысу, сөйлеуді дамыту, қазақ тілі)</p> <p>Артикуляциялық жаттығу</p> <p>Мақсат-міндеттер. Артикуляциялық және дауыс аппаратын, сөйлеуде тыныс алуды, фонематикалық естуді, анық және қалыпты қарқынмен сөйлей білуді дамыту. Қазақ тіліне тән "ө,қ" дыбыстарын жеке, сөз ішінде анық айтуға баулу. өс-өс-өс Жігіт болып өс. Ұстанның құралы төс.</p>	<p>«Шаштараз» сюжеттік-рөлдік ойыны.</p> <p>Мақсат-міндеттер: балаларды үлкендердің еңбегімен таныстыру. Шаштараздың еңбегімен таныстырып, оның қызметін атқаруға үйрету. (қоршаған ортамен танысу, сөйлеуді дамыту)</p> <p>Тақпақ жаттау</p> <p>Монтер ағай Ағай епті қолымен Жүреді ылғи от беріп. Тарам-тарам жолымен Жүгіреді тоқ келіп. Көшеде, үйде, кеңседе Жүреді ағай шам жағып. Түн ішінде келсе де, Ол жүрген жер жап-жарық. Мұзафар Әлімбаев (көркем әдебиет, қазақ тілі)</p>	<p>Сюжеттік-рөлдік ойын «Тігінші».</p> <p>Мақсат-міндеттер: балалардың тіл байлығын дамыту, сурет бойынша әңгімелей білуге дағдыландыру. Балалардың коммунактивті дағдыларын арттыру, бір-бірімен диалог арқылы сөйлесуге үйрету, есте сақтау қабілеттерін дамыту, өзіне сенімді болуға, үлкендердің еңбегін құрметтей білуге тәрбиелеу.</p> <p>Көрнекіліктер: киімдер, бас киімдер, тігіншіге керек заттар (ине, метр, қайшы, жіп), іс машинасы, киім үлгілері, маталар. (қоршаған ортамен танысу, сөйлеуді дамыту, қазақ тілі)</p> <p>Тақпақ жаттау</p> <p>Шахтер</p> <p>Шахтерді ел біледі, Оған сарай – жер асты. Көмір қазып жүреді, Сорғалатып тер ащы. Бала оқитын зәулім үй Қалмауы үшін суынып, Үйіп көмір тауды ылғи, Береді ол жылылық.</p>	<p>«Біз құрылысшымыз».</p> <p>Балаларға құрылыс материалды ұсынамын, үлгі бойынша заттарды құрастыру. Құрастырылған заттардан көрме ұйымдастыру. (құрастыру)</p> <p>«Мозаика».</p> <p>Мақсат-міндеттер: балаларға әртүрлі заттар, геометриялық пішіндер құрастыруды үйрету, түстерімен таныстыру, балалардың ой-қиялын дамыту, еңбесүйгіштікке тәрбиелеу.</p> <p>Ойын атрибуттары: мозаика ойыншықтары. Ойынның барысы: тәрбиеші мозаика бейнеленген көрнекіліктерді (ойыншықты) көрсетіп, бұл-мозаика деп аталатынын, одан геометриялық пішіндер, заттар құрастыруға болатынын айтады. Балаларға өрнектердің түсі үйлесімділігіне көңіл бөліп, заттардың пішініне сәйкес орналастыра білуге бағыт беріледі.</p>	<p>«Дүкен» сюжеттік-рөлдік ойыны.</p> <p>Мақсат-міндеттер: балаларды өз бетінше дүкенші мен сатып алушының қызметін орындауға үйрету. Бір-бірімен ізеттілікпен сөйлеуге үйрету. (қоршаған ортамен танысу, сөйлеуді дамыту)</p> <p>Санамақ</p> <p>Санамақтың сан түрін, Кәне, біздер санайық! Онға дейін санды біз Қолымызға алайық! Бір,екі, үш Таңдайықшы түс. Төрт,бес, алты Тату доспыз жалпы. Жеті, сегіз, тоғыз Мынау - қоңыр қоңыз, Мына саным-он, Қыста кием тон. (сөйлеуді дамыту)</p>
---	--	--	---	--

	қа-қа-қа Менде үлкен сақа. (қазақ тілі, сөйлеуді дамыту)		С.Мәуленов (көркем әдебиет, қазақ тілі)	(математика негіздері, сөйлеуді дамыту)	
Танертеңгі жаттығу 08.45-09.00	<p>Жалпы дамыту жаттығулары (гимнастикалық таяқшалармен)</p> <p>Бастапқы қалып: негізгі тұрыс, таяқшаны қолмен ұстау.</p> <p>1-таяқшаны алға созу;</p> <p>2-оң қолды төмен түсіріп, сол қолдағы таяқшаны тігінен ұстап, жоғары көтеру;</p> <p>3-таяқшаны алдыға созып ұстау;</p> <p>4-сол қолды төмен түсіріп, таяқшаны оң қолға ауыстырып, таяқшаны жоғары көтеру;</p> <p>5-таяқшаны алдыға созып ұстау;</p> <p>6-бастапқы қалыпқа келу.</p> <p>Бастапқы қалып: аяқтың арасын ашып тұру, екі қолды шынтақтан бүгіп, таяқшаны кеуде тұста ұстау.</p> <p>1-2-алға иілу, еденге қолды тигізу;</p> <p>3-4- бастапқы қалыпқа оралу.</p> <p>Бастапқы қалып: негізгі тұрыс, таяқша еденде жатады.</p> <p>1-оң аяқпен таяқшаны аттап, алға бір адым жасау;</p> <p>2-сол аяқты оның қасына алып келу;</p> <p>3-оң аяқпен таяқшаны аттап, артқа бір адым жасау;</p> <p>4-сол аяқпен артқа бір адым жасау.</p> <p>Бастапқы қалып: тізерлеп тұру, таяқшаның екі шетінен ұстап, жауырынға қойып тұру.</p> <p>1- таяқшаны жоғары көтеру;</p> <p>2-оңға иілу;</p> <p>3-түзу тұрып, таяқшаны жоғары көтеру;</p> <p>4-бастапқы қалып. Дәл солай сол жақпен орындалады.</p> <p>(дене шынықтыру)</p>				
Таңғы ас 09.00-09.30	<p>Гигиеналық дағдылар</p> <p>Мақсат-міндеттер. Балаларды ұқыптылыққа, тазалыққа, өзінің сыртқы келбетін қадағалауды әдетке айналдыруға баулу. Тамақтанар алдында, дәретханаға барғаннан кейін, ластанған кезде қолды өз бетінше сабынмен жууға, тісін тазалауға үйрету. Таракты, қол орамалды пайдалана білуді бекіту.</p> <p>Тамақтану әдебін сақтау. Тамақты асықпай шайнау, асхана құралдарын , майлықты дұрыс қолдану, тамақтанып болғаннан кейін ауызды шаю.</p> <p><i>Көркем сөз</i></p> <p>Су-өмір жүрегі</p>				

	<p>Денсаулық тірегі. Шөлдесең , қанасың. Жуынсаң, тазасың. <i>Салт-дәстүр. Жолаяқ.</i> Келген қонақты жолға шығарып салып тұрып, оларға «жол болсын» айтып, дәм-тұз ұсынады. Сонан кейін қош айтысып, қалады. Бұл да тамақтың жолының бөлек екенін дәлелдейтін халықтық салт - дәстүрдің бірі. (мәдени-гигиеналық дағдылар, көркем сөз)</p>				
<p>Ұйымдастырылған іс-әрекетке дайындық 09.30-09.45</p>	<p>"Алуан-алуан кәсіп" тақырыбында әңгімелесу. (сөйлеуді дамыту, қоршаған ортамен танысу)</p>	<p>Мамандықтар туралы тақпақтар жаттау. Құрылысшы Қолда темір қалағым, Саздан сарай қаладым. Алматыдан аумайтын Әсем қала саламын. Ш.Садыханов (сөйлеуді дамыту, көркем әдебиет)</p>	<p>Мамандықтардың құралдары суретіне қарап әңгімелесу. (сөйлеуді дамыту, қазақ тілі, қоршаған ортамен танысу)</p>	<p>Мамандықтарға байланысты дидактикалық ойындар ойнау. (сөйлеуді дамыту, қоршаған ортамен танысу, қазақ тілі, математика негіздері)</p>	<p>Менің арманымдағы мамандығым. (сөйлеуді дамыту, қазақ тілі)</p>
<p>Ұйымдастырылған іс-әрекет 09.45-10.30</p>	<p>Дене шынықтыру "Доғадан өрмелеу". Мақсат-міндеттер: бір орыннан (қашықтығы 50 см) ұзындыққа секіру (8-10 рет); 6 м қашықтыққа дейін допты жерге ұрып, жүру (2-3 рет) және топпен қолын жерге тигізбей доғадан (биіктігі 40 см) өрмелеп (2-3 рет) өтуге жаттықтыру.</p>	<p>Қазақ тілі "Мамандықтар. Диалогтар." Балалардың ұғымындағы мамандықтар, олардың кәсіптік ерекшеліктері мен қызметі туралы түсініктерін кеңейту. Балаларды бірнеше мамандық иелерін қолданатын құрал-жабдықтары арқылы ажыратып, атауды үйрету; диалог сөйлеуді жаттықтыру; еске сақтау, ойлау</p>	<p>Дене шынықтыру "Жұптасып шынығайық". Мақсат-міндеттер: балаларды бір орында тұрып оңға, солға бұрылып секіруге үйрету.</p>	<p>Музыка "Көңілді арбакеш". (қайталау) Мақсат-міндеттер: балаларды арбакеш туралы әннің сипатын ажырата білуге үйрету; әннің сөздік мағынасын түсініп, тыңдай білу қабілетін қалыптастыру; ырғақтық қимылдарды музыка әуенімен ілесе отырып, үйлесімді жасай білуге дағдыландыру.</p>	<p>Дене шынықтыру "Мықтылар жарысы". Мақсат-міндеттер: балаларды аяқты бірге қойып секіру; допты бір қолымен кедергі арқылы лақтыруға үйрету.</p>

		<p>қабілеттерін, көру және есту арқылы қабылдауларын, қатынастық дағылырын дамыту.</p> <p>Ұйымшылдыққа, әдептілікке, түрлі мамандық иелеріне деген құрмет сезімдерін тәрбиелеу.</p> <p>Музыка "Көңілді арбакеш". Мақсат-міндеттер: балаларды арбакеш туралы әннің сипатын ажырата білуге үйрету; әннің сөздік мағынасын түсініп, тыңдай білу қабілетін қалыптастыру; ырғақтық қимылдарды музыка әуенімен ілесе отырып, үйлесімді жасай білуге дағдыландыру.</p>			
Серуенге дайындық 10.30-10.40	Балаларды өз киімдерін тануға, атауға, өз шкафын таңбалауыш арқылы табуға үйрету.				
Серуен 10.40-12.20	<p>Алаңдағы ағаштарды бақылау. (қоршаған ортамен танысу, сөйлеуді дамыту) Мақсат-міндеттер: балалардың ағаштарды</p>	<p>Қар жинайтын машинаның жұмысын бақылау. (қоршаған ортамен танысу, сөйлеуді дамыту, көркем әдебиет)</p>	<p>Саябаққа саяхат. (қоршаған ортамен танысу, сөйлеуді дамыту, көркем әдебиет) Мақсат-міндеттер: қыстың (нышаны) белгілері туралы</p>	<p>Күн көзін бақылау. (қоршаған ортамен танысу, сөйлеуді дамыту, көркем әдебиет) Мақсат-міндеттер: күннің көзін қыс мезгілімен</p>	<p>Ауа райының жайсыз жағдайын бақылау. Мақсат-міндеттер: балаларға ауа райының жағдайын бақылату. Қатты желге назар аудару. Қатты жел әсіресе</p>

<p>қыс кезінде қалпын анықтап, білімін толықтыру. Тапсырма: «Таңғажайып ағаштарды безендіреміз» тақырыбына сурет салу. Ағаштарды сыртқы түсінен, түрінен, бұтақтарынан қалай орналасуынан танып, айыруға үйрету. Балаларды табиғатқа қамқоршы болуына тәрбиелеу. Сұрақтар. 1. Жапырақсыз ағаштарды қалай атаймыз? 2. Жапырақтар неге күзде түсіп қалады? 3. Ағаштар бір-біріне немен ұқсас? 4. Олардың айырмашылығы қандай? Дидактикалық ойын: «Сөзбен суреттеп айт» ағаштың түрін таны. Қимылды ойын: «Ордағы қасқыр». (дене шынықтыру) Мақсат-міндеттер: секіруге, затты лақтыруға жаттықтыру. Еңбек: ағаштардың түбін қармен жабу.</p>	<p>Мақсат-міндеттер: адам еңбегін жеңілдететін машинамен таныстыруды жалғастырып, қоршаған орта білімдерін толықтыру. Тапсырма. «Ауланы тазалаушының еңбегін қалай жеңілдетсем» деген тақырыпқа шағын әңгіме құрастыру. Сұрақтар. 1. Бұл машинаның аты қалай? 2. Ол не істейді? 3. Ол қарды қалай жинайды? 4. Балалар сендер адам еңбегін жеңілдететін тағы қандай машиналарды білесіңдер? <i>Көркем сөз.</i> Кәне, кімнің бойы ұзын, Паровозы ол пойыздың. Қатар-қатар тұратын Пойызды біз құрайық. Қимылды ойын. «Аңшы мен қоян». (дене шынықтыру) Мақсат-міндеттер: нысанаға затты лақтырып тигізу,</p>	<p>балалардың білімін анықтап, толықтыра түсу. Балалардың сөз құрамында: қыс, қар, мұз, аяз, қар қырш-қырш еттеді, жалтырайды, жылтылдайды басқа қысқа байланысты сөздер қолдану. Балаларды табиғаттың қамқоршысы, жанашыры етіп тәрбиелеу. Тапсырма: «Қыс мезгілінің қызығы» атты тақырыпта шағын әңгіме құрастыру, қыстың жағымды, жағымсыз құбылыстары туралы әңгімелеу. <i>Көркем сөз.</i> Ақ қар жауды, Енді аппақ жер өңі Қардан таулар Көлеңкесін көреді. Қимылды ойын. «Біз көңілді баламыз». (дене шынықтыру) Мақсат-міндеттер: тез жүгіруге, жүгірген баланы тез ұстап алуға жатықтыру. Жеке жұмыс. Жүгіріп келіп қарды алысқа лақтыруға жатықтыру. (дене шынықтыру) Кім бәрінен алысқа лақтырса, сол жеңімпаз. Жұмбақтар.</p>	<p>(қыстың басы, ортасы, аяғы) байланыстырып, балаларға барынша мол түсінік беру. Күн қысқарады. 22 желтоқсан ең қысқа күн болып есептеледі. Күндіз күн ұясынан көтеріледі, кешке ұясына батады. Күн қысқа әрі суық. Көлеңке ұзарды. <i>Көркем сөз.</i> Батар күннің атар таңы бар. Қимылды ойын. «Жүп болып эстафета ойының жүргізу». (дене шынықтыру) Мақсат-міндеттер: шанамен сырғанақ тебу. Балаларды бір-біріне эстафетаны беруге үйрету. Жолдасы үшін жанашыр, жақсы жолдас болуға тәрбиелеу. Еңбек. Аққала жасау. Мақсат-міндеттер: қармен жұмыс істеуге үйрету. Жеке жұмыс: өз қиялдарымен әңгіме құрату. <i>Жұмбақ.</i> Таңмен көзін ашады, Әлемге нұрын шашады. <i>Мақал.</i> Мезгіл жетсе, мұз да ериді.</p>	<p>ақпан айында жиі болады, ұйтқыған боран мен бұрқасын борандар бір жерден бір жерге жөңкіліп жүреді. <i>Көркем сөз.</i> Қыстың кенже баласы ақпанбысың, Аспан астын ораған ақ қармысың. Алай-түлей бораның, аязың да, Әппағым-ау, аз-аздан шақтармысың?! Қимылды ойын. «Үшінші артық». Мақсаты: шапшандыққа баулу. Еңбек. Ауланы қардан тазалау. Мақсат-міндеттер: күректі пайдалана білуге үйрету. <i>Көркем сөз</i> Ағашта биік, Бір құсты көрдік. Сайрайды сол құс, Сайрайды талмай. Кө-кек, кө-кек, Аты оның содан, Атанған кө-кек. Ән орындау. Қимылды ойын: денені тік ұстап, жатығуларды дұрыс орындау. <i>Жаңылпаулар:</i> Қар аппақ, дала аппақ-бәрі</p>
---	---	---	---	--

	<p>(еңбек дағдылары) Мақсат-міндеттер: ағаштың түбін аяздан қардың қорғайтынын балаларға түсіндіру. Балаларды табиғатқа қамқоршы болуына тәрбиелеу. Жеке жұмыс: шаңғымен жаттығулар жасау. Екі аяқпен кезек-кезек оңға, солға қозғау. (дене шынықтыру)</p>	<p>жүгіру, өрмелеп жоғары шыға білу. Еңбек: гүлзарға, ыдысқа түрлі-түсті мұзды қатырып қою. (еңбек дағдылары) Мақсат-міндеттер: балалардың эстетикалық танымдарын арттыру. Айналаны әсем етіп көріктендіру. Жеке жұмыс: шаңғы тебе білуге үйрету. Шаңғы жолымен сырғанап отырып жүру. Жорамал. Қыс қарлы болса, жаз жаңбырлы болады.</p>	<p>Қанаты жоқ ұшады, Аяғы жоқ желеді, Аузы жоқ ұлиды. (боран) Мәтел. Қыстағы қар, жаздағы жаңбыр жерге жауған нұр.</p>		<p>аппақ ... Қыс қыспаса, қыс па? Құс ұшпаса, құс па?</p>
<p>Серуеннен оралу 12.20-12.30</p>	<p>Балаларды киімдерін жүйелі шешінуге дағдыландыру, шкаф сөрелеріне киімдерін орналастыру, қолдарын жуу.</p>				
<p>Түскі ас 12.30-13.00</p>	<p>Гигиеналық дағдылар Мақсат-міндеттер. Балаларды ұқыптылыққа, тазалыққа, өзінің сыртқы келбетін қадағалауды әдетке айналдыруға баулу. Тамақтанар алдында, дәретханаға барғаннан кейін, ластанған кезде қолды өз бетінше сабынмен жууға, тісін тазалауға үйрету. Тарақты, қол орамалды пайдалана білуді бекіту. Тамақтану әдебін сақтау. Тамақты асықпай шайнау, асхана құралдарын, майлықты дұрыс қолдану, тамақтанып болғаннан кейін ауызды шаю. <i>Көркем сөз</i> Су-өмір жүрегі Денсаулық тірегі. Шөлдесең, қанасың. Жуынсаң, тазасың. <i>Салт-дәстүр. Жолаяқ.</i></p>				

	Келген қонақты жолға шығарып салып тұрып, оларға «жол болсын» айтып, дәм-тұз ұсынады. Сонан кейін қош айтысып, қалады. Бұл да тамақтың жолының бөлек екенін дәлелдейтін халықтық салт - дәстүрдің бірі. (мәдени-гигиеналық дағдылар, көркем сөз)				
Түскі ұйқы 13.00-15.10	Балаларға жағымды әуен қойып ұйықтату.				
Бірте-бірте тұрғызу, сауықтыру шаралары 15.10-15.40	Жалпақ табанның алдын алу үшін денсаулық жолымен жүру. Алған білімдерін бекіту және мәдени-гигиеналық дағдыларды жүзеге асыру. Көркем сөз Әдемі ирек жолдармен, Лақтарша біз ойнақтап, Тастан - тасқа секіріп, Жалаң аяқ жүреміз. Табанға біз нүктелі, Массаж жасау білеміз. (мәдени-гигиеналық дағдылар, сауықтыру шаралары, дене шынықтыру)				
Бесін ас 15.40- 16.00	Таза және ұқыпты тамақтану. Тамақтану мәдениетін қалыптастыру. Асты тауысып жеуге үйрету. (мәдени-гигиеналық дағдылар)				
Балалардың дербес әрекеті (баяу қимылды ойындар, үстел үсті ойындары, бейнелеу әрекеті, кітаптар қарау және тағы басқа әрекеттер) 16.00 – 16.15	Сөйлеуді дамытудан ойын-жаттығу "Кімнің қолынан не келеді?" диалогтар ойыны. Мақсат-міндеттер: балалардың "мамандық" ұғымын қалыптастыру; диалог пен монологтардың сөйлеу түрлері жөнінде мағлұматтар беру; жұмбақ пен тақпақ, мақал жөнінде түсініктерді пысықтау; болымсыз етістік туралы ұғымдар қалыптастыру.	Сурет салудан ойын-жаттығу "Етікшінің жаңа қос етігі". Мақсат-міндеттер: балаларды қос етік сұлбасыларын қазақтың оюларымен безендіруге үйрету; етіктің қоншысына дөңгелек пішінді трафаретті басып, бастырылған дөңгелектің үстіне "мүйіз" оюын салу техникасын қалыптастыру.	Математика негіздерінен ойын-жаттығу "Аспаздың кесу тақталары". Мақсат-міндеттер: балаларда "реттік сан" ұғымын қалыптастыру; геометриялық пішіндердің қасиеттері жөнінде білімдерін толықтыру. Қоршаған ортамен танысудан ойын-жаттығу "Мамандықтың бәрі жақсы". Мақсат-міндеттер: балаларды мамандықтар	Жапсырудан ойын-жаттығу "Абзал жан - дәрігер". Мақсат-міндеттер: қағазбен қайшымен жұмыс жасау іскерліктерін жетілдіру. Көркем әдебиеттен ойын-жаттығу "Мен дәрігер боламын". Мақсат-міндеттер: балаларды "Мен дәрігер боламын" өлеңімен таныстыра отырып, оларды көркем шығармашылыққа баулу және жатқа айтқызу;	Қоршаған ортамен танысудан ойын-жаттығу "Жануарлар емшісі (мал дәрігері)" Мақсат-міндеттер: балалардың жануарлардың қысқы тіршілігі туралы білімдерін кеңейту; жануарлардың қысқы дайындықтары туралы түсінік беру. Сюжетті-рөлдік ойын "Жас экологтар" . Мақсат-міндеттер: эколог жұмысы жайлы түсінік беру. Әлеуметтік шығармашылыққа

	<p>Вариативті компонент. Құрастыру "Бағдаршам". Мақсат-міндеттер: балаларды леґо құрастыру материалдарынан бағдаршамды құрастыруға үйрету; жол белгілерін ажырату, жолда жүру ережелері жайлы білімдерін бекіту; көшеде қауіпсіздік ережелерін сақтауға тәрбиелеу; бағдаршам және оның шығу тарихи, құрылымы жайлы ақпарат беру.</p>	<p>Ұлттық ойын. Аударыспақ «Аударыспақ» — өте көне дәуірден келе жатқан қазақ халқының ұлттық спорт ойыны. «Аударыспақ» – қазақ халқының арасында кеңінен таралған ойын. Балалар екі жақ басы берік тұғырға бекітілген биіктігі бір-бір жарым метрдей (балалардың жасына қарай), ұзындығы 70-80 сантиметрдей ағаш аттарға мінеді. Бір-біріне қапталдас орналасқан ағаш аттардың ара қашықтығы екі жақтан созылған қол жететіндей болса жеткілікті. Оларға мінген шабандоз балалар бір- біріне қарама-қарсы отырып қол ұстасады. Төрешінің белгісімен бірін-бірі тартып, не итеріп, әйтеуір қай айласын, не күшін асырғаны қарсыласын ағаш аттан аударып түсуі шарт. (дене шынықтыру)</p>	<p>маңызымен таныстыра отырып, оларды ажыратып, атай білуге үйрету.</p>	<p>сахналау арқылы дәрігердің қимылдары мен сөздерін айтуға жаттықтыру.</p> <p>Қимылды ойын. Допты ұстап алу Жүргізушіден басқа балалардың бәрі шеңбер құрап тұрады. Балалар допты бір-біріне береді. Жүргізуші шеңбердің сыртында жүреді. Ол допқа қолының ұшын тигізуге тырысады. Егер қолын тигізсе, сол кезде допты ұстап тұрған ойыншымен орын алмасады. Ал, ойыншы шеңбердің сыртына шығады. Ойын қайталанады. Ойын ережесі: балалар допты бір-біріне берген кезде орнынан шығып кетпеуі тиіс. Жүргізушінің шеңбер ішіне кіруіне тыйым салынады. Допты қалаған бағытқа қарай беруге болады. Бірақ оны тек жанында тұрған балаға ғана береді. Ойын басталған кезде доп жүргізуші тұрған тұстан бастап беріледі. (дене шынықтыру)</p>	<p>жағдай туғызу және мадақтау, ойын сюжетіне сәйкес топшаларға бөліну біліктіліктерін, сөйлеу дағдысын қалыптастыру. Балалардың эколог жұмысының адамгершілік бағыты оның табиғатты сақтауға ықпалы, әлеуметтік маңыздылығы жайлы ұғымдарын кеңейту. Ойын барысы. Ойын алдында балалармен бірге плакаттар, экологтың жұмысы жайлы кітапшаларды қарастырады, "Қызыл кітап" жайлы білімдерін бекіту, эколог-маманының қызметінің маңызы неде екені жайлы талқылаған жөн. Балалар рөлдерді өздері бөледі, нысанды таңдайды, жергілікті жердің жоспарларымен, картамен жұмысты ұйымдастырады; экологиялық паспорттарды зерттейді; экологиялық жағдайды зерттейді (судың, ауаның, топырақтың сынамасы); экологиялық жағдайды қалыпқа келтіру бойынша жұмыс жүргізеді; фотоға түсумен айналысу. (қоршаған ортамен танысу, сөйлеуді дамыту, қазақ тілі)</p>
--	--	---	---	--	--

<p>Балалармен жеке жұмыс 16.15- 16.30</p>	<p>Дәрігер Дәрігермін мен деймін, Кәрі әжемді емдеймін. Көп-көп ішіп дәріні Кәрілікті жең деймін. (көркем әдебиет)</p>	<p>Артикуляциялық жаттығу. «Сағат» - тілді жіңішкертіп ұстап оңға, солға жайлап қозғау керек. Осылай санап отырып 15-20 рет қайталау керек. «Саңырауқұлақ» - ауызды кең ашып, тілді таңдайға жапсыра ұстап тұрып төменгі жақты басып ауызды кең ашып ұстау. (сөйлеуді дамыту)</p>	<p>Балалардың көлемді пішіндер мен қарапайым композицияларды мүсіндеуге қызығушылығын арттыру. (мүсіндеу)</p>	<p>Театрды сахналау. "Екі аяз" ертегі желісін маскалармен саханлау. (көркем әдебиет)</p>	<p>Диалогтар ойыны. "Мамандықтар туралы жұмбақтар". Мақсат-міндеттер: балалардың мамандықтар туралы білімдерін пысықтау, тиянақтау, коммуникативтік қабілеттерді жетілдіру. (сөйлеуді дамыту)</p>
<p>Серуенге дайындық 16.30 – 16.50</p>	<p>Мақсат-міндеттер: - киімді дұрыс бүктеп салуға, ілуге, аяқ-киімді түзу қоюға машықтандыру; - өз бетінше жылдам және дұрыс ретпен киіне (шешіне) білуді дағдыландыру; - шкафқа ілінген, қойылған бас киім, киім, аяқ-киім сияқты заттарды өз орындарын біліп, тәртіпті сақтауды ұстануға тәрбиелеу; - ауа райына сай киінгенін қадағалай білуге, киімді, аяқ-киімді таза ұстауға баулу; - көмек көрсете білуге, алғыс айтуға тәрбиелеу. (дербес әрекет)</p>				
<p>Серуен 16.50 – 17.50</p>	<p>Түскі серуендегі бақылауды жалғастыру. (қоршаған ортамен танысу, сөйлеуді дамыту, көркем әдебиет)</p>				
<p>Серуеннен оралу 17.50 – 18.00</p>	<p>Балаларды киімдерін жүйелі шешінуге дағдыландыру, шкаф сөрелеріне киімдерін орналастыру, қолдарын жуу. (өзін-өзі басқару дағдылары)</p>				
<p>Балалардың үйге қайтуы (ата-аналарға кеңес) 18.00- 18.30</p>	<p>Баяндама: «Бала дамуына керекті ойындар».</p>	<p>Айына бір рет отбасы күнін өткізу.</p>	<p>«Балаңызбен қандай ойындар ойнайсыз?» сауалнама.</p>	<p>Ата-аналарға балалардың тазалықтарына назар аударуларын ескерту.</p>	<p>«Теледидардан балаларға арналған қандай бағдарламаларды қарайсыздар?»</p>

«Ақкөгершін» бөбекжай балабақшасы «Болашақ» ересектер тобының 2022-2023 оқу жылындағы ұйымдастырылған іс-әрекетінің апталық циклограммасы III-апта (ақпан айы 13.02 - 17.02.2023ж)

Тәрбиешілер: Әсіл Айгүл Жаппарқызы.

Сайдвалиева Гүлзира Еркінбайқызы.

Тексерілді
13.02.2023ж
Гүлзира

Апта күндері Күн тәртібі	<i>Дүйсенбі</i> 13.02.2023ж	<i>Сейсенбі</i> 14.02.2023ж	<i>Сәрсенбі</i> 15.02.2023ж	<i>Бейсенбі</i> 16.02.2023ж	<i>Жұма</i> 17.02.2023ж
Балаларды қабылдау 08.00-08.20	Таңғы сүзгі: балалардың терісін, дене қызуын, сыртқы келбетін тексеру. Балаларды жақсы көңіл күймен карсы алу және оларға қолайлы жағдай жасау. Баланың көңіл күйін, оның жеке пікірін, қызығушылығын анықтау. (сөйлеуді дамыту)				
Ата-аналармен әңгімелесу, кеңес беру 08.00-08.30	Ата-аналарға кеңес. «Үйдегі бала тәрбиесіндегі қиыншылықтар».				
Балалардың дербес әрекеті (баяу қимылды ойындар, үстел үсті ойындары, бейнелеу әрекеті, кітаптар қарау және тағы басқа әрекеттер) 08.30-08.45	"Бөлме өсімдіктерін суғару". Мақсат-міндеттер: өсімдіктердің жарық пен ылғалға деген қажеттіліктері туралы балалардың білімдерін кенейту, ылғалды сүйетін және құрғақшылыққа төзімді, фотофильді, көлеңкеге төзімді өсімдіктерді жапырақтардан қалай тануға болатындығын үйрету. Су және өсімдіктермен жұмыс кезінде дәлдікті, өз іс- әрекеттеріне сенімділікті, еңбек дағдыларын дамыту.	"Жабық өсімдіктерді бүріккіш пистолеттен сумен бүрку". Мақсат-міндеттер: жана еңбек дағдыларын үйрету; жапырақтарға ылғалдың қажеттілігі туралы түсінігін бекіту; өсімдіктерге ұқыпты қарауды тәрбиелеу. Оларды суару қажеттілігін өз бетінше анықтауға үйрету (топырақтың түсі мен күйіне, өсімдіктің пайда болуына байланысты), суару техникасын еске түсіру. (еңбек дағдылары)	"Кір сүлгілерді ауыстыру". Мақсат-міндеттер: еңбекке деген тұрақты қызығушылықты сақтау, тапсырманы мұқият орындауға ұмтылу. Сүлгіні жеке ұяшыққа іліп қоюды үйрету. (еңбек дағдылары)	"Бөлме өсімдіктерін суғару". Мақсат-міндеттер: өсімдіктердің жарық пен ылғалға деген қажеттіліктері туралы білімдерін кеңейту, ылғалды сүйетін және құрғақшылыққа төзімді, фотофильді, көлеңкеге төзімді өсімдіктерді жапырақтардан қалай тануға болатындығын үйрету. Сумен және өсімдіктермен жұмыс кезінде дәлдікті, өз іс- әрекеттеріне сенімділікті, еңбек дағдыларын дамыту. Қоршаған табиғатқа	"Ойыншықтардағы тәртіп". Мақсат-міндеттер: жұмыс басталар алдында балаларға жұмыс алжапқышын киюді үйрету; ойыншықтарды тәртіпте ұстау: жуу, кептіру, сұрту және орнына қою. Еңбекқорлықты, тәртіпсіздікті көре білуді дамыту; сумен жұмыс кезінде ұқыптылықты дамыту. Өз еңбегі мен басқа адамдардың еңбегін құрметтеуге тәрбиелеу. (еңбек дағдылары)

<p>Қоршаған табиғатқа ұқыпты қарауға, оған қамқорлық жасауға тәрбиелеу. (еңбек дағдылары)</p>			<p>ұқыпты қарауға, оған қамқорлық жасауға тәрбиелеу. (еңбек дағдылары)</p>	
<p>"Қайсы ең ауыр?" логикалық жаттығуы. Максат-міндеттер: балалардың заттардың өлшемдері жайындағы түсініктерін бекіту; заттың жеңіл немесе ауыр екенін суретке қарап білуге дағдыландыру; ойлау қабілеттерін дамыту, зияткерлікке тәрбиелеу. Құралдары: заттар және олардың заттық суреттері (алма, кесе, сопақ пішінді шар, дөңгелек пішінді шар, жұмыртқа, қарбыз, лимон, доп, қияр) Әуелі дөңгелек пішінге ұқсайтын, содан соң сопақшаға ұқсайтын заттарды салыстыруға ұсынып, жауаптарын айтып болғаннан кейін балалар шынайы</p>	<p>«Көңіл-күйді анықтау» Ойынның мақсат-міндеттер: мейрімділікке, жақын адамның көңіл-күйін көре білуге тәрбиелеу. Балаларға айналасындағы адамдарға көңіл бөлу керектігін түсіндіріп, бір-бірінің көзіне, бет-әлпетіне қарап, көңіл-күйді анықтауды ұсынамын. Балалар жұптасып, қолдарынан ұстайды. Тәрбиеші оларға: «Тек көздеріне қарап, бір-бірінің қолдарынан ұстап, әр түрлі эмоцияларды үнсіз жеткізуге тырысындар: «Мен көңілсізбін, маған көмектес! Мен көңілдімін, кел ойнайық! Мен сенімен</p>	<p>Текшелермен ойын. Балаларға текшелер туралы тақпақты тыңдай отырып, оларды бір-бірінің үстіне қойып, бағанға қалауға ынталандыру. Қызыл, сары, көк текше, Әрбіреуі ерекше. Көлемдері бірдей, Бір-бірінің үстіне. (құрастыру) "Біздің көмекшілеріміз кім?" үстел үсті ойыны. Максат-міндеттер. Ересектердің жұмысын жеңілдететін тұрмыстық заттар туралы балалардың білімдерін бекіту. (математика негіздері, қоршаған ортамен танысу)</p>	<p>«Қызықты лото». Максат-міндеттер: логикалық ойлау қабілетін дамыту. (математика негіздері, қоршаған ортамен танысу) "Домино" дидактикалық ойыны. Максат-міндеттер: баланың топтамалар жайлы білімдерін дамыту, пысықтау; сәйкес заттың бейнесін тауып дұрыс атауға, оның атқаратын қызметі жайында бір сөйлемді құрастыруға дағдыландыру; қабылдау, зейін, ойлау қабілеттері, ұсақ қол моторикасын жетілдіру. Ойын шарты. Суреттері сәйкес келетін карточкалардың біріне</p>	<p>"Үйдегі жиһаздар" дидактикалық ойыны. Максат-міндеттер. Үй ішіне қажетті жиһаздардың жеке бөліктерін сөзбен дұрыс айтуға үйрету; бөлменің ішіндегі жиһаздар туралы айта білуге жаттықтыру; жиһаздары күтуге тәрбиелеу. (қоршаған ортамен танысу, сөйлеуді дамыту, математика негіздері)</p>

	<p>заттарды қолға алып, қайсы жеңіл не ауыр екендігін тексеріп табады.</p> <p>Жаттығуды тек екі заттан салыстырып көруге болады.</p> <p>Балалар заттың көлемі мен оның салмағы бірдей еместігін түсіндіреді. Балаларға заттардың қасиеттеріне көңіл аудару туралы айтамын. Мысалы: әуе шары жеңіл ауаға толған, қарбыз - жидектің шырыны мен тұқымдарына толған (яғни су салмақты қосады).</p> <p>(қоршаған ортамен танысу, математика негіздері)</p>	<p>дос болғым келеді!» және т.б. деп айтады.</p> <p>Балалар тапсырманы жұппен орындайды.</p> <p>Содан кейін балалар қандай эмоцияның берілгенін және қабылдағанын талқылайды.</p>		<p>қатарлап тізіп қою, кім бұрын барлық карточкаларын қояды, сол жеңіп шығады.</p> <p>Қажетті құралдар: бірдей қос суреттер, әртүрлі объектілердің бейнеленген көлемдері 5×6 см карточкалар.</p> <p>(математика негіздері, қоршаған ортамен танысу)</p>	
<p>Таңертеңгі жаттығу 08.45-09.00</p>	<p>"Жалпы дамыту жаттығулары (кішкентай доптармен)</p> <p>Тәрбиесі:</p> <p>- Балалар, қатарда тұзу тұрамыз. Енді менімен бірге жаттығуларды орындаймыз. Қолдарындағы доптарыңды жоғары көтеріп, көрсетіндерші! Енді осы доптармен жаттығулар жасаймыз! Аудиозапись ритмичной мелодии для общеразвивающих упражнений. №11</p> <p>1. Бастапқы қалып: дене тік, аяқ алшақ, оң қолымен допты төменде ұстау.</p> <p>1 - допты оң қолымен ұстап, қолдарын жанына жіберу; 2 - допты жоғары көтеріп, келесі қолына салу ; 3 - қолдарын жанына жіберу; 4 - бастапқы қалыпқа келу. Жаттығуды 6-7 рет қайталау.</p>				

	<p>2. Бастапқы қалып: дене тік, аяқ алшақ, оң қолымен допты төменде ұстау. 1 - оң аяққа иілу; 2-3 - допты оң аяққа, содан кейін сол аяққа домалату; 4 - бастапқы қалыпқа келу. Жаттығуды 6 рет қайталау.</p> <p>3. Бастапқы қалып: тіземен тұру, допты екі қолымен ұстау. 1-2 - өкшеге отырып, денесін оң жаққа бұру және допты еденге тигізу; 3-4 - бастапқы қалыпқа келу. Жаттығуды 5-6 рет қайталау.</p> <p>4. Бастапқы қалып: еденге отырып, допты екі аяқтың арасына қысып ұстап, қолдарын артқа тіреу. 1-2 - аяқтарын түзу ұстап, допты түсіріп алмай, жоғары көтеру; 2-3 - бастапқы қалыпқа келу. Жаттығуды 5-7 рет қайталау.</p> <p>5. Бастапқы қалып: жерге шалкасынан жатып, қолдарын түзу ұстап, допты басынан асыра қою. 1-2 - қолдарын түзу ұстап, жоғары көтеріп, допты оң аяғына тигізу; 3-4 - бастапқы қалыпқа келу. Осы жаттығуды сол аяқпен қайталау. Жаттығуды 5-7 рет қайталау.</p> <p>6. Бастапқы қалып: аяқтардың арасы сәл алшақ, допты оң қолға ұстау. 1 - допты еденге ұрып, екі қолымен ұтып алу. Жаттығуды 8-10 рет қайталау.</p> <p>7. Бастапқы қалып: дене тік, аяқ алшақ, допты оң қолға ұстау. Допты жоғары лақтырып, ұтып алу. Жаттығуды 5-6 рет қайталау.</p> <p>8. Бастапқы қалып: дене тік, аяқ алшақ, допты оң қолға ұстау. 1-8 дейін санау арқылы алға жылжи отырып, екі аяғымен секіру, бұрылып, екі аяғымен қайтадан секіру. Жаттығуды 3-4 рет қайталау."</p> <p>(дене шынықтыру)</p>
<p>Таңғы ас 09.00-09.30</p>	<p>Гигиеналық дағдылар</p> <p>Мақсат-міндеттер. Балаларды ұқыптылыққа, тазалыққа, өзінің сыртқы келбетін қадағалауды әдетке айналдыруға баулу.</p> <p>Тамақтанар алдында, дәретханаға барғаннан кейін, ластанған кезде қолды өз бетінше сабынмен жууға, тісін тазалауға үйрету.</p> <p>Тарақты, қол орамалды пайдалана білуді бекіту.</p> <p>Тамақтану әдебін сақтау. Тамақты асықпай шайнау, асхана құралдарын (қасық, шанышқы), майлықты дұрыс қолдану, тамақтанып болғаннан кейін ауызды шаю.</p> <p>Көркем сөз</p> <p>Жуынсаң сен әрдайым, Таза бетің, маңдайың, Тазалықтың досы, Су дегенің осы.</p> <p><i>Салт-дәстүр. Жолаяқ.</i></p> <p>Келген қонақты жолға шығарып салып тұрып, оларға «жол болсын» айтып, дәм-тұз ұсынады. Сонан кейін қош айтысып, қалады. Бұл да тамақтың жолының бөлек екенін дәлелдейтін халықтық салт - дәстүрдің бірі.</p>

	(мәдени-гигиеналық дағдылар, көркем сөз)				
<p>Ұйымдастырылған іс-әрекетке дайындық 09.30-09.45</p>	<p>"Техника және біз" тақырыбында әңгімелесу. (сөйлеуді дамыту, қоршаған ортамен танысу, қазақ тілі)</p>	<p>Заманауи техникалар туралы әңгіме айту, жаңалықтар ашу. (сөйлеуді дамыту, қоршаған ортамен танысу, қазақ тілі)</p>	<p>Тұрмыстық техниканы қолдану жайлы және қауіпсіздік ережелері жайлы әңгімелесу. (сөйлеуді дамыту, қоршаған ортамен танысу, қазақ тілі)</p>	<p>Суретке қарап компьютер құрылғысы туралы, компьютермен қандай жұмыстар атқаруға болатыны туралы балалардың өздігінен әңгімелеулері. (сөйлеуді дамыту, қоршаған ортамен танысу, қазақ тілі)</p>	<p>Жиһаздар туралы әңгімелесу. (сөйлеуді дамыту, қоршаған ортамен танысу, қазақ тілі)</p>
<p>Ұйымдастырылған іс-әрекет 09.45-10.30</p>	<p>Дене шынықтыру "Велотренажер". "Велосипед". Мақсат-міндеттер: құм салынған қапшаны 3 м қашықтықтан оң қолымен (иық тұсынан) тік ұстап, нысанаға лақтыру (5-6 рет); биіктігі 40 см таяқтың (арқанша) астынан еңбектеп өту (2-3 рет) және биіктігі 40 см арқаннан аттап жүруге (2-3 рет), велотренажер "Велосипедпен" жаттықтыру.</p>	<p>Қазақ тілі "Тұрмыстық техника. Жеңіл - ауыр. Суық - ыстық" Мақсат-міндеттер. Тұрмыстық техника туралы түсініктерін кеңейту, тұрмыстық техниканың адам өміріндегі рөлі туралы түсінік беру; «жеңіл - ауыр», «суық - ыстық» заттардың қасиеті жайлы түсініктерін бекіту; құрылғыларға күтім жасау ережелері туралы түсініктерін дамыту. Балаларға тұрмыстық техника туралы</p>	<p>Дене шынықтыру "Аяқпен жасалатын кимылдардың түрлері". Мақсат-міндеттер: балаларды ұсақ және алшақ адыммен жүру дағдыларын қалыптастыру; табан мен алақанға сүйеніп, төрттағандап еңбектеуге үйрету.</p>	<p>Музыка "Ойыншық аспаптар". Мақсат-міндеттер: балалардың жаңа ән тыңдауда оның сипаты мен ерекшелігін ажырата білу және эмоционалды қабылдай білу қабілетін қалыптастыру; топпен ілесе ән айту ережелеріне дағдыландыру.</p>	<p>Дене шынықтыру "Жүгірушілердің жарыстары". Мақсат-міндеттер: балаларды аяқтарын алшақ қойып секіруге; 50 см жоғары көтерілген арқанның астынан оң бүйірмен алға еңбектеп кіруге үйрету.</p>

		дағдыландыру.			
Серуенге дайындық 10.30-10.40	Балаларды өз киімдерін тануға, атауға, өз шкафын таңбалауыш арқылы табуға үйрету. (мәдени-гигиеналық дағдылар)				
Серуен 10.40-12.20	<p>Қыстың негізгі белгілерін бақылау. (қоршаған ортамен танысу, сөйлеуді дамыту, көркем әдебиет)</p> <p>Мақсат-міндеттер: балаларды қыстың белгілерін ажырата білуге үйрету.</p> <p>Көркем сөз.</p> <p>Аппак, аппак, акшақар</p> <p>Бірін ұстап алайын ...</p> <p>Ұстадым!</p> <p>Жоқ, ақша қар,</p> <p>Қайдан іздеп табайын?</p> <p>(Жақан Смаков)</p> <p>Қимылды ойын.</p> <p>«Аяз».</p> <p>Мақсаты тез жүгіруге жаттықтыру.</p> <p>Еңбек: үйдің ауласын қардан тазартып қою.</p> <p>Мақсаты: күрекпен жұмыс істеуге үйретіп, еңбекке баулу.</p> <p>Қимылды жаттығулар:</p>	<p>Аула сыпырушының еңбегін бақылау. (қоршаған ортамен танысу, сөйлеуді дамыту, көркем әдебиет)</p> <p>Мақал-мәтелдер.</p> <p>Еңбек етсең ерінбей, тояды қарның тіленбей.</p> <p>Ердің атын еңбек шығарады.</p> <p>Ер дәулеті - еңбек.</p> <p>Бақылау: қардың көп түскенін, бірақ біз одан еш қиындықсыз өтетінімізге назар аударту. Бұған бізге аула тазартушы көмектеседі. Балалардан аула тазартушының жазғы жұмысына қарағанда, қысқы жұмысының ерекшелігі неде екенін сұрау. Аула тазартушының қардан тазалау кезіндегі еңбек құралдары жайында</p>	<p>Аландағы ағаштарды бақылау. (қоршаған ортамен танысу, сөйлеуді дамыту)</p> <p>Мақсат-міндеттер: балалардың ағаштарды қыс кезінде қалпын анықтап, білімін толықтыру.</p> <p>Тапсырма: «Таңғажайып ағаштарды безендіреміз» тақырыбына сурет салу.</p> <p>Ағаштарды сыртқы түсінен, түрінен, бұтақтарынан қалай орналасуынан танып, айыруға үйрету.</p> <p>Балаларды табиғатқа қамқоршы болуына тәрбиелеу.</p> <p>Сұрақтар.</p> <p>1. Жапырақсыз ағаштарды қалай атаймыз?</p> <p>2. Жапырақтар неге күзде түсіп қалады?</p>	<p>Көшені бақылау. (қоршаған ортамен танысу, сөйлеуді дамыту, көркем әдебиет)</p> <p>Көркем сөз.</p> <p>Ала таяқ ұстаған,</p> <p>Жол тәртібін нұсқаған.</p> <p>Өміріңді күзеткен,</p> <p>Ысқырығы күшті адам.</p> <p>(жол инспекторы)</p> <p>Бақылау: ауылда көшелердің көптігін, олардың атауы әртүрлі екендігі және балабақша қай көшеде орналасқандығы туралы түсінік беру. Балабақша жанында қандай мекемелер орналасқандығын айыра білу. (дүкен, дәріхана, почта, кітап баспасы және т.б..). Барлық жерде адамдар жұмыс істейді, әрқайсысы істеген жұмысы</p>	<p>Табиғат күнтізбесі бойынша ауа райын бақылау. (қоршаған ортамен танысу, сөйлеуді дамыту, көркем әдебиет)</p> <p>Мақсат-міндеттер: өткен күндердегідей ауа райын бақылау. Ағаштарды анықтап зерттеу. Күзде олар қандай болғанын еске түсіру. Қандай өзгеріс бар? Бір ағашты анықтап, суретін салып, оны күнтізбеге сақтау. Балалар бала бақшада тәрбиешінің көмегімен ауа райының жағдайын күнтізбеге белгілеу.</p> <p><i>Тапсырма.</i></p> <p>«Ашық аспан» тақырыбында сурет салу. Қағаз түстерінің бояуын түстеп, бір бояудың үстіне екінші бояуды жаға отырып, түсін келтіруге үйрету.</p>

<p>мұзды жолмен сырғанап білуге жаттықтыру. Жорамал. Түтін будақтап шықса, аяз болады.</p>	<p>білімдерін бекіту. Үлкен адамдардың еңбектері туралы білімдерін кеңейту. Адамдардың еңбектерін сыйлап, еңбексүйгіштікке тәрбиелеу. Қимылды ойын: «Кім күшті?» (қазақ халқының ұлттық ойыны) (дене шынықтыру) Жаттығу жасау барысында еңбектену. Жолдасымен бірлесіп жасау; дұрыс ойын ережесін сақтауын қадағалау. Жолдасыңның жетістігіне, жеңілісіне көңіл аудару білу. Еңбек: аула сыпырушыға көмектесу. Үлкенге көмек көрсете білуге тәрбиелеу. Еңбек мәдениетін қалыптастыру (құралдарды қолдана білу, жұмыс орнында тәртіпті қадағалау). (еңбек дағдылары) Өз бетімен ойындар: Біріккен ойындарда өз</p>	<p>3. Ағаштар бір-біріне немен ұқсас? 4. Олардың айырмашылығы қандай? Дидактикалық ойын: «Сөзбен суреттеп айт» ағаштың түрін таны. Қимылды ойын: «Ордағы қасқыр». (дене шынықтыру) Мақсат-міндеттер: секіруге, затты лақтыруға жаттықтыру. Еңбек: ағаштардың түбін қармен жабу. (еңбек дағдылары) Мақсат-міндеттер: ағаштың түбін аяздан қардың қорғайтынын балаларға түсіндіру. Балаларды табиғатқа қамқоршы болуына тәрбиелеу.</p>	<p>басқаларға жақсы және ыңғайлы болғанын қалайды. Есейгенде олар да жұмыс істейді, ол үшін балаларға көп оқу керектігін ескерту қажет. Адамдардың еңбектеріне сыйластықпен қарай білуге үйрету. Қимылды ойын: «Бірінші бол». Өр түрлі бағытта бір-бірімен жарыса отырып жүгіруге үйрету (біреуі оңға қарай, басқасы солға қарай), ортаны тез айналып, бос орынға келіп тұра қалу. Тез жүгіруге баулу. Ойын талаптарын орындауға үйрету. Еңбек: алаңдағы құралдарды қардан тазарту (сырғанаптын жер, алтыбақан және т.б.). Өз беттерімен алаңдағы құралдарды қардан тазартып, бастаған істі аяғына дейін жеткізуге үйрету. (еңбек дағдылары)</p>	<p><i>Көркем сөз.</i> Бүрсең қағып жапырақтар, Көше кезіп көшіп жатыр. Тыныш қалған атыраптар, Аппақ қарға тосып жатыр. Қимылды ойындар. «Соқыр теке». Мақсат-міндеттер: шеңберде тез жүгіруге жаттықтыру, ептілікке үйрету, ойынның сөздерін дұрыс айтқызып жаттатқызу. Еңбек: қатқан мұз жолын тазалап, су құйып ретке келтіру. (еңбек дағдылары) Мақсат-міндеттер: алаңшада тазалық, тәртіп сақтап, судың мұзға айналғанын көріп, қызықтау. <i>Жорамалдар.</i> 1. Қыс аязды болса, жаз ыстық болады. 2. Қыста қар мол болса, жазда жаңбыр мол болады.</p>
--	---	---	---	---

		тәртібіне жауап бере алуға тәрбиелеу, ойын әрекетін ұйымдастыруға талпындыру.		Өз бетімен ойындар: балаларға өз рөлдерін және жолдастарының рөлдерін біліп, 2-3 рөлде кезекпен ойнап; бағыну, басқару, теңдік қарым-қатынас ретінде рөлдік ойын ережесін білу.	3. Ағашқа қырау тұрса, күн жылы болады.
Серуеннен оралу 12.20-12.30	Балаларды киімдерін жүйелі шешінуге дағдыландыру, шкаф сөрелеріне киімдерін орналастыру, қолдарын жуу. (мәдени-гигиеналық дағдылар)				
Түскі ас 12.30-13.00	<p>Гигиеналық дағдылар</p> <p>Мақсат-міндеттер. Балаларды ұқыптылыққа, тазалыққа, өзінің сыртқы келбетін қадағалауды әдетке айналдыруға баулу. Тамақтанар алдында, дәретханаға барғаннан кейін, ластанған кезде қолды өз бетінше сабынмен жууға, тісін тазалауға үйрету. Таракты, қол орамалды пайдалана білуді бекіту.</p> <p>Тамақтану әдебін сақтау. Тамақты асықпай шайнау, асхана құралдарын (қасық, шанышқы), майлықты дұрыс қолдану, тамақтанып болғаннан кейін ауызды шаю.</p> <p>Көркем сөз</p> <p>Жуынсаң сен әрдайым, Таза бетің, маңдайың, Тазалықтың досы, Су дегенің осы.</p> <p><i>Салт-дәстүр. Жолаяқ.</i></p> <p>Келген қонақты жолға шығарып салып тұрып, оларға «жол болсын» айтып, дәм-түз ұсынады. Сонан кейін қош айтысып, қалады. Бұл да тамақтың жолының бөлек екенін дәлелдейтін халықтық салт - дәстүрдің бірі.</p> <p>(мәдени-гигиеналық дағдылар, көркем сөз)</p>				
Түскі ұйқы 13.00-15.10	Балаларға жағымды әуен қойып ұйықтату.				
Бірте-бірте тұрғызу, сауықтыру шаралары 15.10-15.40	Шынығу мақсатында деңсаулық жолдарымен жүру. Көзге арналған жаттығу. (дене шынықтыру)				

<p>Бесін ас 15.40- 16.00</p>	<p>Таза және ұқыпты тамақтану. Тамақтану мәдениетін қалыптастыру. Асты тауысып жеуге үйрету. (мәдени-гигиеналық дағдылар)</p>				
<p>Балалардың дербес әрекеті (баяу қимылды ойындар, үстел үсті ойындары, бейнелеу әрекеті, кітаптар қарау және тағы басқа әрекеттер) 16.00 – 16.15</p>	<p>Сөйлеуді дамытудан ойын-жаттығу Тұрмыстық техника жөнінде "Не күшті?" әңгімесін мазмұндау. Мақсат-міндеттер: балалардың тұрмыстық техника жөнінде ұғымдарын дамыту; сөйлеудің әңгіме түрі мен оның құрылу мазмұны жөнінде білімдерін жетілдіру.</p> <p>Вариативті компонент. Математика негіздері "Ғажайып сандық". Мақсат-міндеттер: балаларда геометриялық пішіндерді: дөңгелек, шаршы және үшбұрышты тану және атау; геометриялық пішіндерді бір-бірінен ажырата білу дағдыларын дамыту; пішіндерді сипап-сезу және көру тәсілдерімен зерттеу.</p>	<p>Математика негіздерінен ойын-жаттығу "Үйді жинаудың әдебі". Мақсат-міндеттер: балаларға қағаз бетіндегі заттардың орналасу бағдары жөнінде жаңа білімдер беру, "үстінгі сол жақ", "үстінгі оң жақ", "төменгі сол жақ", "төменгі оң жақ" ұғымдарын қалыптастыру.</p> <p>Ұлттық ойын. Түйілген орамал Ойын жүргізуші ойынды өзі бастайды. Ең алдымен балаларды айналасына жинап алады да «1, 2, 3» - деп дауыстайды. Осы кезде балалар жан-жаққа бытырай қашады. Ал ойын жүргізушісі қолында түйілген орамалы бар баланы қуалайды. Ол орамалды</p>	<p>Сурет салудан ойын-жаттығу "Үтік". Мақсат-міндеттер: балаларды үтік суретін заттық салу техникасына үйрету; үтіктің негізгі құрылымы бөлшектеріне қарап, тұтас техника құралы бейнесін танып, атауға талпындырту; тұрмыстық техника құралдарының адамның өмірінде алатын орны туралы мәліметтерді тиянақтау.</p> <p>Қимылды ойын. Кетті, кетті орамал! Ойынға қатысатын балалар шеңбер құрап отырады және бір-біріне иығын тірейді. Тізелерін аздап бүгеді. Жүргізуші шеңбердің сыртында қалады. «Кетті, кетті орамал!» деген сөздерді қайталап, орамалды</p>	<p>Қоршаған ортамен танысудан ойын-жаттығу "Ауа баптағыш (кондиционер)". Мақсат-міндеттер: балалардың ауа баптағыш туралы білімдерін кеңейту; қыста жанды және жансыз табиғатта болатын құбылыстар жайлы түсініктерін нығайту; адамдар мен техника құралдарының қысқы дайындықтары жөнінде түсінік беру.</p> <p>Құрастырудан ойын-жаттығу "Тазалық - денсаулық кепілі". Мақсат-міндеттер: балаларды қалдық материал: йогурттың қалдық ыдысынан және қағаздан қолжуғышты құрастыруға үйрету.</p> <p>Тұрмыстық техника</p>	<p>Көркем әдебиеттен ойын-жаттығу "Пойыз". Мақсат-міндеттер: балаларды "Пойыз" туралы өтірік өлеңмен таныстыра отырып, өтірік өлең мазмұны бойынша өлең жолдарын мәнерлеп оқу; өтірік өлең мазмұнын зейін қойып, мұқият тыңдауға үйрету.</p> <p>Ұлттық ойын. Кім жылдам? Ежелгі ойындардың бірі - Кім жылдам? Ойын аулада, спорт залында, бөлмеде ойнала береді. Ойыншылар ойынға екі-екіден қатысады. Ортаға шыққан екі бала бір-біріне арқасын беріп, екі жаққа қарап тұрады. Аяқтарының арасын иықтарының деңгейімен бірдей етіп ұстайды. Сонан соң ойын жүргізуші екеуінің</p>

		<p>басқа біреуге лақтырады, қағып алған бала қаша жөнеледі. Осылайша ойын жүргізіледі, түйулі орамалды алғанша қуалай береді. Ұсталған ойыншы көпшілік ұйғарымымен ортада тұрып өнер көрсетеді. Одан кейін ойын жүргізуші ауыстырылады. Ойын ойнап болған соң балалар шеңбер жасап тұрады.</p> <p>(дене шынықтыру)</p>	<p>тізенің астынан береді. Жүргізуші орамалдың кімнің қолында екенін айтуы тиіс. Егер жүргізуші орамалдың кімнің қолында екенін тапса, сол ойыншымен орын алмасады.</p> <p>(дене шынықтыру)</p>	<p>мультфильмін көру. (сөйлеуді дамыту)</p>	<p>аяғының арасына ұзыннан-ұзақ белбеу тастайды да «бір, екі, үш» деп санайды. «Үш дегенде кім еңкейіп белбеуді бұрын алса, соның жеңгені. Бұл адамның өз денесін еркін меңгеріп, тез кимылдауының нәтижесінде жүзеге асады. Ойынға басқа ойыншылар шығады. Ойын жалғаса береді. Екінші кезекте әр жұптың жеңімпаздарымен арадағы жарыс болады. Ең соңында жеңген екі ойыншы қалады. Сол екеуінің қайсысы жеңіп шықса, сол жеңімпаз атанады.</p> <p>(дене шынықтыру)</p>
<p>Балалармен жеке жұмыс 16.15- 16.30</p>	<p>Дидактикалық ойын «Артық затты тап». Мақсат-міндеттер: үй жиһаздарын басқа заттардың арасынан ажырату іскерліктерін жетілдіру, танымдық қабілеттерін дамыту.</p>	<p>«Луллий шеңбері» ойыны. Балалар заттар мен заттардың түстерін сәйкестендіреді. Сол заттарды сипаттайды. Мысалы, теледидар - сұр түсті. Педагог</p>	<p>Зейінді дамытуға арналған жаттығу. Бәрін байқау (елеу). Бір қатарға 5-7 (ең көбі - 10) зат немесе сурет орналастырып, оларды жауып қойыңыз. Заттарды 10 сек., ашып,</p>	<p>Театрды сахналау. "Қаңтар мен Ақпан" ертегісін сахналау. (көркем әдебиет)</p> <p>"Не зат, не үшін керек?" дидактикалық ойыны.</p>	<p>Демалу гимнастикасы. Педагог балаларды топтың ортасына шеңберге тұрып, демалу гимнастикасын жасауды ұсынады. Әр бала өздеріне ұнаған таяқшаға ілінген гүлді</p>

	<p>Барысы: педагог балаларға үй жиһаздарымен қатар басқа да заттардың суретін таратады. Артық заттарды алып тастайды. Алып тастаған затты атайды. Педагог жиһазға жатпайтын затты алып тастағанын айтады. (қоршаған ортамен танысу)</p>	<p>балаларға теледидар жайлы ақпарат береді. (қоршаған ортамен танысу, сөйлеуді дамыту)</p>	<p>қайта жабыңыз да, балаларға есінде қалған барлық заттарды атауын ұсыныңыз. Заттарды қайтадан 8-10 сек., ашып, балалардан заттардың қандай ретпен орналасқанын сұраңыз. Кез келген екі заттың орындарын ауыстырып, барлық заттарды қайтадан 10 сек., көрсетіңіз. Балалардан қандай заттардың орны ауысқанын сұраңыз. Заттарға карамай, әр заттың түсін айтып беруді сұраңыз. (қоршаған ортамен танысу)</p>	<p>Педагог балалардың тапқан суреттерін тақтаға ілуді ұсынады. Барысы: Бірінші бала техника бұйымдарының атын атайды, ал екінші бала қажеттілігін, пайдасын айтады. - Бұл не? Бұл - үтік. - Үтікпен не істейміз? Оны алдымен тоққа қосамыз. Ол ысиды, содан кейін киім үтіктейміз. Онымен балаларға қолдануға болмайды. - Неге? Үтік қауіпті, онымен қолымызды күйдіріп аламыз. Үтік адам тұрмысына өте қажет. Егер үтік болмаса киімдеріміз мыжырылып, қыртыстанып тұрады. Педагог ойын кезінде балаларға қосымша сұрақтар қойып, балалардың жауаптарын толықтырады. - Осы заттардың барлығын тұрмыстық техника деп атаймыз.</p>	<p>таңдайды. Сөздерді айтып, қимылдарды қайталайды. Қане, қане, балалар, (балалар тұрады) Шаршағанда ырғалып, (тербеліп тұрады) Гүлге ұқсап демалам. (отырады) Жұпар иісін бір искеп, (мұрнымен демді ішіне тартып, шығарады) Гүлдей болып жайқалам. (қолдарын жоғары көтереді) Балалар 2 рет қайталайды. (дене шынықтыру)</p>
--	--	--	---	---	--

				<p>Техникаларды ойлап шығаратын адамдар, сондықтан үлкендердің еңбегіне құрметпен қараңдар.</p> <p>- Бұл заттарды адамдар не үшін ойлап тапты? Ғалымдар қазіргі заман талабына сай жаңа технологияларды ойлап табуда.</p> <p>- Техникалардың бәрі бізге керек, олар бізге қызмет етеді. Тек қана, пайдаланған кезде абай болу керек.</p> <p>Балаларға "Естерінде болсын!" тақырыбында сурет бойынша қауіпсіздік ережелерін түсіндіреді:</p> <p>- Сулы қолмен тоқты қосуға немесе ажыратуға болмайды.</p> <p>- Балаларға ересектерсіз электр токтарын ұстауға болмайды.</p> <p>- Ересектерсіз тұрмыстық техникаларды қолдануға болмайды.</p> <p>(қоршаған ортамен</p>	
--	--	--	--	---	--

				танысу)	
Серуенге дайындық 16.30 – 16.50	<p>Мақсат-міндеттер:</p> <ul style="list-style-type: none"> - киімді дұрыс бүктеп салуға, ілуге, аяқ-киімді түзу қоюға машықтандыру; - өз бетінше жылдам және дұрыс ретпен киіне (шешіне) білуді дағдыландыру; - шкафқа ілінген, қойылған бас киім, киім, аяқ-киім сияқты заттарды өз орындарын біліп, тәртіпті сақтауды ұстануға тәрбиелеу; - ауа райына сай киінгенін қадағалай білуге, киімді, аяқ-киімді таза ұстауға баулу; - көмек көрсете білуге, алғыс айтуға тәрбиелеу. <p>(өзін-өзі басқару дағдылары)</p>				
Серуен 16.50 – 17.50	Түскі серуендегі бақылауды жалғастыру. (қоршаған ортамен танысу, сөйлеуді дамыту, көркем әдебиет)				
Серуеннен оралу 17.50 – 18.00	Балаларды киімдерін жүйелі шешінуге дағдыландыру, шкаф сөрелеріне киімдерін орналастыру, қолдарын жуу. (өзін-өзі басқару дағдылары)				
Балалардың үйге қайтуы (ата-аналарға кеңес) 18.00- 18.30	«Өзге қалаларға саяхат» тақырыбына фотокөрме ұйымдастыру.	Кеңес. «Баланы ұлтжандылыққа тәрбиелеу жолдары».	Ата-аналарға кеңес. «Үйдегі бала тәрбиесіндегі қиыншылықтар».	«Балаңызбен қандай ойындар ойнайсыз?» сауалнама.	Жаднама. «Балаға қандай ойыншықтар сатып алуға болады».

«Ақкөгершін» бөбекжай балабақшасы «Болашақ» ересектер тобының 2022-2023 оқу жылындағы ұйымдастырылған іс-әрекетінің апталық циклограммасы IV-апта ақпан (20.02 - 24.02.2023ж)

*Тексерілді
20.02.2023ж
[Signature]*

Тәрбиешілер: Әсіл Айгүл Жаппарқызы.

Сайдвалиева Гүлзира Еркінбайқызы.

Апта күндері	Дүйсенбі	Сейсенбі	Сәрсенбі	Бейсенбі	Жұма
Күн тәртібі	20.02.2023ж	21.02.2023ж	22.02.2023ж	23.02.2023ж	24.02.2023ж
Балаларды қабылдау 08.00-08.20	Таңғы сүзгі: балалардың терісін, дене қызуын, сыртқы келбетін тексеру. Балаларды жақсы көңіл күймен қарсы алу және оларға қолайлы жағдай жасау. Баланың көңіл күйін, оның жеке пікірін, қызығушылығын анықтау. (сөйлеуді дамыту)				
Ата-аналармен әңгімелесу, кеңес беру 08.00-08.30	Баланың балабақшаға бейімделуіне байланысты денсаулығын қадағалап отыру. Таңертең балаларды қабылдап, бала ауырған жағдайда балабақшаға ескертуі керектігін ата-аналарға айту.				
Балалардың дербес әрекеті (баяу қимылды ойындар, үстел үсті ойындары, бейнелеу әрекеті, кітаптар қарау және тағы басқа әрекеттер) 08.30-08.45	"Шешіну бөлмесінің шкафындағы тәртіп". (тәрбиешінің көмекшісімен бірге) Мақсат-міндеттер: балаларды жеке киім шкафтарында тәртіпті сақтауға үйрету: шкафты киім мен аяқкиімнен босату, сөрелерді дымкыл шүберекпен сүрту және киімді орнына мұқият бүктеу. Еңбекқорлықты, тәртіпті көре білуді. Ұжымдағы тату-тәтті еңбек етуді үйрету. (еңбек дағдылары)	"Ойыншықтардағы тәртіп". Мақсат-міндеттер: жұмыс басталар алдында балаларға жұмыс алжапқышын киюді үйрету; ойыншықтарды тәртіпте ұстау: жуу, кептіру, сүрту және орнына қою. Еңбекқорлықты, тәртіпсіздікті көре білуді дамыту; сумен жұмыс кезінде ұқыптылықты дамыту. Өз еңбегі мен басқа адамдардың еңбегін күрметтеуге тәрбиелеу. (еңбек дағдылары)	"Өз төсегімізді жинауды үйренеміз". Мақсат-міндеттер: балалардың өз төсегіне күтім жасау бойынша біліктері мен дағдыларын қалыптастыру; ұқыптылыққа, басқа біреуге көмектесуге ұмтылуға тәрбиелеу; еңбекке ұқыпты қарауға тәрбиелеу; өзіне-өзі қызмет көрсету бойынша дербестігі мен дағдыларын дамыту. (еңбек дағдылары)	"Бөлме өсімдіктерінің топырағын қопсыту". Мақсат-міндеттер: балаларды жабық өсімдіктерге күтім жасауға үйрету; балаларға өсімдіктердің топырағын не үшін қопсыту керектігі туралы білім беру; қопсыту әдістері мен оған қажетті заттарды пайдалану ережелерін бекіту. Еңбек дағдыларын, ұқыптылықты дамыту. Экологиялық мәдениетті, қоршаған табиғатқа ұқыпты қарауды тәрбиелеу. (еңбек дағдылары)	"Ұйымдастырылған іс- әрекетіне дайындық". Мақсат-міндеттер: кезекшінің міндеттерін өз бетінше және адал орындау; Ұйымдастырылған іс- әрекет үшін дайындаған материалдар мен оқу құралдарын үстелдерге қою; қажетіне қарай оларды ұйымдастырылған іс-әрекеттен кейін орнына жинау. (еңбек дағдылары)
	«Спорт-лото». Мақсат-міндеттер: балаларға спорт түрлерін	«Адалдық шеңбері» Ойынның мақсат- міндеттер: балаларды	Тақпақ жаттау "Тазалықтың досы" Сылдырайды мөлдір су,	Дидактикалық ойын. «Не артық?», «Спорт». Мақсат-міндеттер: есте	«Тек жақсы қасиеттерді ата» Қолыма доп алып, балалардың алдына тұрады

	<p>үйрету, олардың бір-бірінен айырмашылығын танып білу; спортқа деген қызығушылығын арттыру. Ойын атрибуттары: спорт түрлеріне байланысты суреттер.</p> <p>Ойынның барысы: балаларға спорт түрлері салынған сурет карточкасы үлестіріліп беріледі. Оны балалар тиісті суреттермен жабады. Карточканы кім бұрын жауып таса, сол жеңіске жетеді.</p> <p>(қоршаған ортамен танысу, сөйлеуді дамыту)</p>	<p>адалдыққа тәрбиелеу, зейінді дамыту. Балаларды екі командаға бөлу. Бір команданың қатысушылары қолдарынан ұстап, «адалдық шеңберін» құра отырып, қолдарын жоғары көтереді. Екінші команданың мүшелері бірінің артынан бірі сапқа тұрып, көңілді музыкамен «адалдық шеңберінің» ішіне кіріп, шығады. Музыка тоқтағанда «адалдық шеңберін» құрып тұрған балалар қолдарын төмен түсіреді. Шеңбердің ішінде қалып қойған қатысушылар өздерінің адал әрекеттері туралы кезекпен айтып береді. Содан кейін командалар орындарымен алмасады, ойын қайта басталады.</p> <p>(сөйлеуді дамыту)</p>	<p>Мөлдір суға қолың жу. Жуынсаң сен әрдайым, Аппақ бетің, маңдайың. Тазалықтың досы - Су дегенің осы. Бай! Бай! -Бұл бала Қай бала? Қарашы Үстіне, Өзіне - Не түсті Көзіңе? Бет-ауыз Кір айғыз. А.Меңжанова</p> <p>(сөйлеуді дамыту, көркем әдебиет, қазақ тілі)</p>	<p>сақтау қабілеттерін дамыту, қызықтыру. Спорт атауларын бекіту.</p> <p>(сөйлеуді дамыту)</p>	<p>да, олардың әрқайсысына допты лақтырамын. Балалар допты кез-келген «жақсы қасиет» (адалдық, мейірімділік, ұқыптылық) айтылған кезде ғана ұстап алуы тиіс. Бұл жағдайда олар өзіме қарай қадам жасайды. Егер балалар байқаусызда «жаман қасиет» (сарандық, ашуланшақтық) айтылғанда допты ұстап алса, олар артқа бір қадам шегінеді. Бірінші жеткен бала жеңімпаз болады.</p> <p>(сөйлеуді дамыту)</p>
<p>Таңертеңгі жаттығу 08.45-09.00</p>	<p>"Жалпы дамыту жаттығулары (кішкентай доптармен)</p> <p>Педагог:</p> <p>- Балалар, қатарда тұзу тұрамыз. Енді менімен бірге жаттығуларды орындаймыз. Қолдарындағы доптарыңды жоғары көтеріп, көрсетіндерші! Енді осы доптармен жаттығулар жасаймыз! Аудиозапись ритмичной мелодии для общеразвивающих упражнений. №11</p> <p>1. Бастапқы қалып: дене тік, аяқ алшақ, оң қолымен допты төменде ұстау.</p> <p>1 - допты оң қолымен ұстап, қолдарын жанына жіберу; 2 - допты жоғары көтеріп, келесі қолына салу ; 3 - қолдарын жанына жіберу; 4 - бастапқы қалыпқа келу. Жаттығуды 6-7 рет қайталау.</p>				

	<p>2. Бастапқы қалып: дене тік, аяқ алшақ, оң қолымен допты төменде ұстау. 1 - оң аяққа иілу; 2-3 - допты оң аяққа, содан кейін сол аяққа домалату; 4 - бастапқы қалыпқа келу. Жаттығуды 6 рет қайталау.</p> <p>3. Бастапқы қалып: тіземен тұру, допты екі қолымен ұстау. 1-2 - өкшеге отырып, денесін оң жаққа бұру және допты еденге тигізу; 3-4 - бастапқы қалыпқа келу. Жаттығуды 5-6 рет қайталау.</p> <p>4. Бастапқы қалып: еденге отырып, допты екі аяқтың арасына қысып ұстап, қолдарын артқа тіреу. 1-2 - аяқтарын түзу ұстап, допты түсіріп алмай, жоғары көтеру; 2-3 - бастапқы қалыпқа келу. Жаттығуды 5-7 рет қайталау.</p> <p>5. Бастапқы қалып: жерге шалқасынан жатып, қолдарын түзу ұстап, допты басынан асыра қою. 1-2 - қолдарын түзу ұстап, жоғары көтеріп, допты оң аяғына тигізу; 3-4 - бастапқы қалыпқа келу. Осы жаттығуды сол аяқпен қайталау. Жаттығуды 5-7 рет қайталау.</p> <p>6. Бастапқы қалып: аяқтардың арасы сәл алшақ, допты оң қолға ұстау. 1 - допты еденге ұрып, екі қолымен ұтып алу. Жаттығуды 8-10 рет қайталау.</p> <p>7. Бастапқы қалып: дене тік, аяқ алшақ, допты оң қолға ұстау. Допты жоғары лақтырып, ұтып алу. Жаттығуды 5-6 рет қайталау.</p> <p>8. Бастапқы қалып: дене тік, аяқ алшақ, допты оң қолға ұстау. 1-8 дейін санау арқылы алға жылжи отырып, екі аяғымен секіру, бұрылып, екі аяғымен қайтадан секіру. Жаттығуды 3-4 рет қайталау." (дене шынықтыру)</p>				
<p>Таңғы ас 09.00-09.30</p>	<p>Гигиеналық дағдылар Мақсат-міндеттер. Балаларды ұқыптылыққа, тазалыққа, өзінің сыртқы келбетін қадағалауды әдетке айналдыруға баулу. Тамақтанар алдында, дәретханаға барғаннан кейін, ластанған кезде қолды өз бетінше сабынмен жууға, тісін тазалауға үйрету. Тарақты, қол орамалды пайдалана білуді бекіту. Тамақтану әдебін сақтау. Тамақты асықпай шайнау, асхана құралдарын , майлықты дұрыс қолдану, тамақтанып болғаннан кейін ауызды шаю.</p> <p>Бата беру Рахмет дәміңе, Ризалық берсін бәріңе. Аман болсын басыңыз, Жүзге жетсін жасыңыз.</p> <p>Салт-дәстүр. Қонақасы Танысын, танымасын үйге келген кісіге әр қазақ отбасы кәделі тағамдардан қонақасы береді. Бұл қазақ қонақжайлылығын танытатын үлкен дәстүр. Салт бойынша әр кісінің түскен үйінде лайықты қонақасы жейтін хақы бар. (мәдени-гигиеналық дағдылар, көркем сөз)</p>				
<p>Ұйымдастырылған іс-әрекетке дайындық 09.30-09.45</p>	<p>"Дені саудың - жаны сау" тақырыбында әңгімелесу. (сөйлеуді дамыту)</p>	<p>"Спорт" түрлері туралы әңгімелесу. (сөйлеуді дамыту)</p>	<p>Жеке бастың гигиенасы туралы әңгімелесу. (сөйлеуді дамыту)</p>	<p>Денсаулық туралы мақал-мәтелдер жаттау. (көркем әдебиет)</p>	<p>Дәрумендер жайлы әңгімелесу. (сөйлеуді дамыту)</p>

<p>Ұйымдастырылған іс-әрекет 09.45-10.30</p>	<p>Дене шынықтыру "Гимнастикалық қабырғамен өрмелеу". Мақсат-міндеттер: гимнастикалық қабырғамен әртүрлі тәсілдерді қолдана отырып, қолдарын жіңішке тақтайшалардан ажыратпай, төртінші жіңішке тақтайшаға дейін өрмелеп, қайта түсу (2 рет өрмелеу); гимнастикалық орындықтың үстімен қолды белге қойып, бір аяқтың өкшесін екінші аяқтың ұшына қойып, жүру (2-3 рет) және 6 м қашықтыққа дейін алға жылжи отырып, аяқтан аяққа секіру (2-3 рет), 8 м қашықтықта жүріп келе жатып, допты (баскетбол вариантындағы үлкен диаметрдегі доп) соғуға жаттықтыру.</p>	<p>Қазақ тілі "Кел, жаттығайық! Адамның дене мүшелері. Оң - сол." Мақсат-міндеттер. Балалардың ұғымындағы адамның дене мүшелері туралы түсініктерін дамыту; саламатты өмір салты, жаттығудың маңызы жайлы түсініктерін қалыптастыру; дәрумендердің пайдасы, «сол», «оң» жақ туралы түсініктерін бекіту. Балаларды сызбадағы дене мүшелерінің бейнеленуін өз денесімен сәйкестендіре білуге үйрету; дене мүшелерін атауды үйрету; артикуляциялық аппараттарын, оң және сол қолдарын ажырату біліктіліктерін, ойлау, еске сақтау қабілеттерін, жағымды эмоция білдіре білуді дамыту. Ұйымшылдыққа, әдептілікке, саламатты өмір салтын ұстануға тәрбиелеу.</p> <p>Музыка "Зырлайды шанамыз".</p>	<p>Дене шынықтыру "Қол мен аяқтарымыз шымыр". Мақсат-міндеттер: балаларды қозғалыс бағытын өзгертіп жүру; таяқтың астынан сол бүйірмен алға еңбектеп кіруге үйрету.</p>	<p>Музыка "Зырлайды шанамыз". (қайталау) Мақсат-міндеттер: балаларды ән тыңдауда оның сипаты мен ерекшелігіне айрықша мән беруге үйрету; топпен әнді бір мезгілде бастап, бір мезгілде аяқтауға дағдыландыру; би элементтерін музыка ырғағына сай жасай білуге жаттықтыру.</p>	<p>Дене шынықтыру "Қанатпен тарту ойыны". Мақсат-міндеттер: балаларды қатарға бір-бірден сапқа тұру; сапта бір-бірден түрлі бағытта жүгіру; таяқтың астынан оң бүйірмен алға еңбектеп кіруге үйрету.</p>
--	---	---	--	---	---

		<p>Мақсат-міндеттер: балаларды ән тыңдауда оның сипаты мен ерекшелігіне айрықша мән беруге үйрету; топпен әнді бір мезгілде бастап, бір мезгілде аяқтауға дағдыландыру; би элементтерін музыка ырғағына сай жасай білуге жаттықтыру.</p>			
<p>Серуенге дайындық 10.30-10.40</p>	<p>Балаларды өз киімдерін тануға, атауға, өз шкафын таңбалауыш арқылы табуға үйрету. (мәдени-гигиеналық дағдылар)</p>				
<p>Серуен 10.40-12.20</p>	<p>Торғайларды бақылау. (қоршаған ортамен танысу, сөйлеуді дамыту, көркем әдебиет) Мақсат-міндеттер: қыстап қалатын құстар жайлы білімдерін толықтыру; қыс мезгіліндегі құстардың мінез-құлықтарындағы өзгешеліктер туралы түсініктерін қалыптастыру; құстарға қамқор болуға тәрбиелеу. Қимыл-қозғалыс ойыны. «Нысанаға тигіз». (дене шынықтыру) Мақсат-міндеттер: ұшып бара жатқан заттың бағытын бақылау, қозғалыстың дұрыс орындалуын есептей білу.</p>	<p>Желді бақылау. (қоршаған ортамен танысу, сөйлеуді дамыту) Мақсат-міндеттер: желдің бағытын анықтау. Сұрақтар: 1. Желдің бағытын, күшін қалай біліп, анықтауға болады? - үй мұржаларынан шыққан түтінінен - қағаздың ұзыншалау кішкентай кескінділерінен т.б. жорамалдарынан анықтап білуге болады. 2. Қыста жел қандай болады? <i>Көркем сөз.</i> Қыстағы қар, жаздағы жаңбыр – жерге жауған нұр.</p>	<p>Қылқан жапырақты ағаштарды бақылау (қоршаған ортамен танысу, сөйлеуді дамыту, көркем әдебиет) Көркем сөз. Күн мұнайып тұр бүгін, Қыс ызғары келеді. Жұмбақтар. Жаңа жыл күні Төрінде тұрар. Басқа күні Өскен жерінде тұрар. (шырша) Бақылау: қылқан жапырақты ағаштарды еске түсіру. Шырша мен қарағай ағаштарын ажырата білу. Шырша ағаштарының бұтағы бүкіл бойына, жоғарыдан</p>	<p>Күннің ұзақтығын байқау. (қоршаған ортамен танысу, сөйлеуді дамыту, көркем әдебиет) Мақал-мәтел. Егер жұмыс болмаса, кешке дейін күн де ұзақ. Бақылау: желтоқсанда күн қысқа, түн ұзақ, соған назар аудару. Балалардың сөздік қорының құрамына көңіл бөлу, табиғатқа қызығушылығын арттыру. Қимылды ойын. «Бермеймін». (дене шынықтыру) Мақсат-міндеттер. Қалың қар үстінде шеңбер жасау. Әркім қасында тұрған баланы белгі бойынша өзіне тартып қалады.</p>	<p>Құстарды бақылау (шымшық, сауысқан, торғай). (қоршаған ортамен танысу, сөйлеуді дамыту, көркем әдебиет) Көркем сөз. Шыр-шыр еткен торғайды. Қорғамасаң болмайды, Кіп-кішкентай торғайлар, Бақшамызды қорғайды. Бақылау: құстардың атауын есте сақтау, ұшып келетін құстарды белгілеріне сай ажырата білу (көлемі және түстеріне байланысты). Әр түрлі құстардың қозғалысы мен ерекшеліктерін ескере білуге үйрету (сауысқанның қадамы</p>

	<p>Еңбек. Топтың ойын ауласын қоқыстардан тазарту. Мақсат-міндеттер: балаларды еңбекке баулу. Өз бетімен ойындар. Әр балаға өзін қызықтыратын іспен айналысуға мүмкіндік беру.</p>	<p>Қимылды ойын. «Әткеншек». (дене шынықтыру) Мақсат-міндеттер: алғашқыда асықпай, сонан соң тез айналып жүгіру. Еңбек: алаңды көркейту үшін түрлі-түсті мұз кесінділерін дайындап қою. Мақсат-міндеттер: суды қатырып, мұз қалпына келтіру, заттың алғашқы күйінен екінші күйге көшіру. Жеке жұмыс: екі аяқпен бірдей басып қарлы жолмен секіру. Жорамал: қарғалар мен шауқарғалар ағаштың төменгі бұтақтарына отырса, күн желді болады. Еркін ойындар. Шаңғымен бірінің артынан бірі жүру; ересектердің көмегімен шаңғыны киіп, шешу.</p>	<p>төменге салбырап өседі; түбірі - қара; қылқан - бір-бірден өседі; жаңғақ - көп өмір сүргіш, дөңгелекше тәрізді. Жаңғақтың тұқымы бар. Білімдерін анықтау, қарағай мен шырша - үнемі жасыл түсті, қыста да сол түсін сақтайды. Шырша мен қарағай - қылқан жапырақты ағаш. Ағаштардың ерекшелігі мен белгілерін және ұқсастықтарын айыра білу, салыстырған сөздерін нақты жеткізу. Қимылды ойын. «Қақпа». Алаңда қозғалып жүру. «Бір, екі, үш - ұста» дегенде, бәрі алаңға жүгіреді. Бір-біріне көмек беруге тәрбиелеу. Еңбек: ағаштың қасына түскен бұталарды жинау. Балаларға алаңда жүрген кезде қоқысты жинату (ағаш жанындағы бұталар), содан кейін арнайы орынға апаруға үйрету. Өз ойларын жолдастарының ойларымен ұштастыра білуге үйрету.</p>	<p>Балаларды күшті болуға, шыдамдылықпен ойын ережесін бұзбауға тәрбиелеу. Еңбек: ауланы түскен бұтақтардан жинастыруға, тәрбиешіге көмектесуге ынталандыру, әр баланың еңбекке жүйелі қатысуын қамтамасыз ету. (еңбек іс-әрекеті) Өз бетімен ойындар: балалардың ойын уақытында бір-біріне деген қарым-қатынасын түзету, қылықтарымен істерін айқындау, өз көзқарасында тұрақты болу; құрдасының ойы мен өзінің ойын сәйкестендіріп, ойыншықтарды, рөлді және міндеттерді бөлісудегі қимыл іс-әрекеттерін сыпайы түрде аңғарта білуін дамыту.</p>	<p>үлкен; торғай екі аяғымен секіреді; көгершін - жиі, ұсақ қадамдар жасайды т.б.) Құстар ұшып жүргенде немесе отырғанда жақсы көрінеді, егер олар ағаштың бұталарында отырса ажырату қиынға соғады. Құстарға қыста азық табу қиын болатындығын түсіндіру. Оларды қосымша тамақтандырып тұру керектігін түсіндіру. Қимылды ойын «Қарғалар». (дене шынықтыру) Ойынға деген қызығушылықтарын арттыру Еңбек: қыстың күні құстарға далада тамақ беруге баулу. (еңбек іс-әрекеті) Берілген тапсырмаға жауапты болу: өз еңбегіне қанағаттана білу. Өз бетімен ойындар. Балаларға өз рөлдерін және құрбыларының рөлдерінің мазмұнын есте сақтай білуге үйрету; ойын барысында балаларды 2-3 рөлде ойнауға баулу; бағыну, басқару, теңдік</p>
--	--	---	--	---	--

			Өз бетімен ойындар. Ойынға өз беттерінше тақырып таңдап үйрену, қоршаған ортаның жақсы жақтарынан көрсетіп, алған білімдерін көрсете білу.		қарым-қатынас ережелерін білу.
Серуеннен оралу 12.20-12.30	Балаларды киімдерін жүйелі шешінуге дағдыландыру, шкаф сөрелеріне киімдерін орналастыру, қолдарын жуу. (өзін-өзі басқару дағдылары)				
Түскі ас 12.30-13.00	<p>Гигиеналық дағдылар Мақсат-міндеттер. Балаларды ұқыптылыққа, тазалыққа, өзінің сыртқы келбетін қадағалауды әдетке айналдыруға баулу. Тамақтанар алдында, дәретханаға барғаннан кейін, ластанған кезде қолды өз бетінше сабынмен жууға, тісін тазалауға үйрету. Тарақты, қол орамалды пайдалана білуді бекіту.</p> <p>Тамақтану әдебін сақтау. Тамақты асықпай шайнау, асхана құралдарын (қасық, шанышқы), майлықты дұрыс қолдану, тамақтанып болғаннан кейін ауызды шаю.</p> <p>Бата беру Рахмет дәміңе, Ризалық берсін бәріңе. Аман болсын басыңыз, Жүзге жетсін жасыңыз.</p> <p>Салт-дәстүр. Қонақасы Танысын, танымасын үйге келген кісіге әр қазақ отбасы кәделі тағамдардан қонақасы береді. Бұл қазақ қонақжайлылығын танытатын үлкен дәстүр. Салт бойынша әр кісінің түскен үйінде лайықты қонақасы жейтін хақы бар. (мәдени-гигиеналық дағдылар, көркем сөз)</p>				
Түскі ұйқы 13.00-15.10	«Күн астындағы Күнекей қыз» әңгімесін оқып беріп, балаларды ұйықтату. (көркем әдебиет)				
Бірте-бірте тұрғызу, сауықтыру шаралары 15.10-15.40	Релаксацияға арналған жаттығу: "Менің көзім" Мақсат-міндеттер: тыныш ұйқыға қолайлы жағдай ояту. (дене шынықтыру)				
Бесін ас 15.40- 16.00	Таза және ұқыпты тамақтану. Тамақтану мәдениетін қалыптастыру. Асты тауысып жеуге үйрету. (мәдени-гигиеналық дағдылар)				

<p>Балалардың дербес әрекеті (баяу қимылды ойындар, үстел үсті ойындары, бейнелеу әрекеті, кітаптар қарау және тағы басқа әрекеттер) 16.00 – 16.15</p>	<p>Сөйлеуді дамытудан ойын-жаттығу "Жеті ағайын тақпағын мәнерлеп оқу". Мақсат-міндеттер: балаларды "Жеті ағайын" тақпағымен таныстыру; денсаулыққа байланысты "жеті ағайын" сөз тіркесінің ауыспалы мағынасын түсіндіру.</p>	<p>Сурет салудан ойын-жаттығу "Қанекей, сапқа тұр!" Мақсат-міндеттер: балалардың топтас достармен бірігіп таңертеңгі жаттығуды жасап жатқан балалар бейнесін салуға бейімдеу; адамның денесін салуда пропорцияларды ұстану техникасына үйрету.</p> <p>Құрастыру "Аққу құсы әдемі". Мақсат-міндеттер: балаларды табиғи материал: қарағай бүршігі және ермексаздарды пайдалана отырып аққуды құрастыруды үйрету; ермексаздың көмегімен жеке бөлшектерді біріктіру іскерліктерін жетілдіру; табиғи материалдар туралы білім бере отырып, жыл құстары, аққу туралы туралы білімдерін кеңейту.</p>	<p>Математика негіздерінен ойын-жаттығу "Қатарға тұрайық, спортшылар". Мақсат-міндеттер: балалардың бірден беске дейінгі реттік сандар, тура және кері санау жөніндегі білімдерін нығайту.</p> <p>Көркем әдебиеттен ойын-жаттығу "Аурудан аяған күштірек". Мақсат-міндеттер: балаларды "Аурудан аяған күштірек" әңгімесімен таныстыра отырып, мазмұны бойынша мәтіндегі жолдарды мәнерлеп оқу; әңгіме мазмұнын зейін қойып, мұқият тыңдауға үйрету.</p>	<p>Қоршаған ортамен танысудан ойын-жаттығу "Жалбыз өсімдігі". Мақсат-міндеттер: балаларды жалбыз емдік өсімдігімен таныстыру; жалбыздың шипалы қасиеттері жайлы түсініктерін нығайту.</p> <p>Сюжетті-рөлдік ойын "Аурухана" Мақсат-міндеттер: дәрігер, медбике мамандығына қызығушылықтарын ояту; балалардың медицина қызметкерлерінің міндеттері жайлы білімдерін кеңейту; сауалнама жүргізу біліктіліктерін дамыту; жанашырлыққа, басқаларға қамқорлық танытуға, көмек көрсетуге талпынуға тәрбиелеу. Барысы: Ойынның барлық қатысушылары өз бетінше рөлдерге бөлініп, әрқайсысының міндеттерін талқылайды: дәрігер (науқасты қарайды, шағымын тыңдайды, емдеуді тағайындайды), медбике (алғашқы көмек</p>	<p>Қоршаған ортамен танысудан ойын-жаттығу "Денсаулығым - байлығым". Мақсат-міндеттер: балалардың денсаулық туралы білімдерін кеңейту; денсаулықты сақтау үшін денсаулық ережелері мен қағидаларын бала бойына сіңіру; әркімнің өз денсаулығына өзі жауапкершілікпен қарауы туралы ұғым беру.</p> <p>Жапсырудан ойын-жаттығу "Дәрумендер". Мақсат-міндеттер: балаларды түрлі-түсті майлықтарды жырту, умаждау әдісі арқылы өздері таңдап алған жеміс қимаулығының үстіне желімнің көмегімен жапсыруға, дайын жемістерді қағаздан жасалған себеттің үстіне жапсыруға үйрету.</p>
--	--	---	---	--	---

				көрсетеді, емдеу шараларын жүргізеді), науқастар (арудың белгілерін бейнелейді). Арнайы киімдерді қолдануды ұмытпау керек. Балалар ойын барысында, өздерінің дәрігерге қараланған сәтін көрсете алады.	
Балалармен жеке жұмыс 16.15- 16.30	Ескен Елубай. Жаңа санамақ Бір - Таңертен тұр. Екі - Шынығып, бекі. Үш - Тазала тіс. Төрт - Сабындап жу бет. Бес - Сүртін тез. Алты - Үйді жина жалпы. Жеті - Киін енді. Сегіз - Асыңды жеп, іш. Тоғыз - Бдысты жу тегіс. Он - Сабақ оқы Осыдан соң. Бұл санамақ жаңа,	"Менің ой-қиялым" шабыттану сәті. Мақсат-міндеттер: балалардың ой-қиялын дамыту; босаңсыту жағдайын жасау. - Балалар, қазір, сурет салу алдында, әрқайсымыз біраз ойнанып, әуенді тыңдап, шабыт алайық. Құралдары: әдемі әуен жазбасы. Жаттығу аяқталғаннан кейін педагог балаларды аралап, нені салуды ойлағандарын сұрайды. (сөйлеуді дамыту, сурет салу)	«Өс, ұлан!» Сау болсын десең, Он екі мүшең! Ерте тұр! Құлақ тұр! Тыңда сыр, Жапырақтар сыбырлар. Күн нұрын күт! Таза ауа жұт! Бойыңа құт! Жүгір, желмен жарысып, Нұрға сылан, Болып қыран Өс ұлан! Ө. Тұрманжанов (көркем әдебиет)	Мазактамалар жаттау. Мақсат-міндеттер. МАУБАС Маубас, маубас, маубассың! Мүлгігеннен танбассың, Қалғығанға қанбассың... Өмірінде осылай Ұйықтап өтсең оңбассың! САЛАҚ Салақ, салақ, салақсың: Өз үйіңе қонақсың; Таза емессің, кір- кірсің; Ақ емессің, жолақсың; Кейде қара күйесің; Кейде қызыл далапсың; Әй, салақсың, салақсың! ҚОМАҒАЙ Әй, қомағай, қомағай! Екі ұртың тола май, Екі уысың және май, Соғып жатсың қарамай,	"Дене мүшелері" жаттығуы. Мақсат-міндеттер: балалардың дене мүшелері туралы түсініктерін тиянақтау; мәтінді ырғаққа сай айта жүріп, қимылдарды орындауға машықтандыру. Мынау - менің жүрегім, (Екі қолды кеудеге қою) Бәрі осыдан басталған. Мынау – басым ақылды, (Екі алақанды басқа қою, сипау) Бәрін осы басқарған. (Сұқ саусақ жоғары) Мынау – оң қолым, (Екі қолды кезек-кезек екі жаққа сермеу) Мынау – сол қолым. Барлық істі басқарған. (Шапалақтап) (сөйлеуді дамыту, дене

	Күнде өстіп сана. (сөйлеуді дамыту, математика негіздері)			Болмайсың ғой Толағай! (сөйлеуді дамыту, көркем әдебиет)	шынықтыру)
Серуенге дайындық 16.30 – 16.50	<p>Мақсат-міндеттер:</p> <ul style="list-style-type: none"> - киімді дұрыс бүктеп салуға, ілуге, аяқ-киімді түзу қоюға машықтандыру; - өз бетінше жылдам және дұрыс ретпен киіне (шешіне) білуді дағдыландыру; - шкафқа ілінген, қойылған бас киім, киім, аяқ-киім сияқты заттарды өз орындарын біліп, тәртіпті сақтауды ұстануға тәрбиелеу; - ауа райына сай киінгенін қадағалай білуге, киімді, аяқ-киімді таза ұстауға баулу; - көмек көрсете білуге, алғыс айтуға тәрбиелеу. <p>(дербес әрекет)</p>				
Серуен 16.50 – 17.50	Түскі серуендегі бақылауды жалғастыру. (қоршаған ортамен танысу, сөйлеуді дамыту, көркем әдебиет)				
Серуеннен оралу 17.50 – 18.00	Балаларды киімдерін жүйелі шешінуге дағдыландыру, шкаф сөрелеріне киімдерін орналастыру, қолдарын жуу. (мәдени-гигиеналық дағдылар)				
Балалардың үйге қайтуы (ата-аналарға кеңес) 18.00- 18.30	«Бала мінезін тәрбиелеу мәселелері» ата-аналарға кеңес.	«Отбасылық үлгі өнеге» ата-аналармен әңгімелесу.	«Бала құқығын қорғау парызымыз» ата-аналарға кеңес.	«Баланы ойлауға қалай үйретуге болады?» ата-аналарға кеңес.	Ата-аналарға тапсырма беру, жақсы демалуға тілек білдіру.

«Ақкөгершін» бөбекжай балабақшасы «Болашақ» ересектер тобының 2022-2023 оқу жылындағы ұйымдастырылған іс-әрекетінің апталық циклограммасы I-апта наурыз (27.02 - 01.03.2023ж)

Тәрбиешілер: Әсіл Айгүл Жаппарқызы.

Сайдвалиева Гүлзира Еркінбайқызы.

Тексерілді
27.02.2023ж
А.А.

Апта күндері	<i>Дүйсенбі</i>	<i>Сейсенбі</i>	<i>Сәрсенбі</i>	<i>Бейсенбі</i>	<i>Жұма</i>
Күн тәртібі	27.02.2023ж	28.02.2023ж	01.03.2023ж	02.03.2023ж	03.03.2023ж
Балаларды қабылдау 08.00-08.20	Таңғы сүзгі: балалардың терісін, дене қызуын, сыртқы келбетін тексеру. Балаларды жақсы көңіл күймен қарсы алу және оларға қолайлы жағдай жасау. Баланың көңіл күйін, оның жеке пікірін, қызығушылығын анықтау. (сөйлеуді дамыту)				
Ата-аналармен әңгімелесу, кеңес беру 08.00-08.30	«Қайрымдылық пен қуаныш сыйлайтын күн» әңгімелесу.				
Балалардың дербес әрекеті (баяу қимылды ойындар, үстел үсті ойындары, бейнелеу әрекеті, кітаптар қарау және тағы басқа әрекеттер) 08.30-08.45	<p>"Жабық өсімдіктерді бүріккіш пистолеттен сумен бүрку". Мақсат-міндеттер: жаңа еңбек дағдыларын үйрету; жапырақтарға ылғал қажет деген түсінігін бекіту; өсімдіктерге ұқыпты қарауды тәрбиелеу. Оларды суару қажеттілігін өз бетінше анықтауға үйрету (топырақтың түсі мен күйіне, өсімдіктің пайда болуына байланысты), суару техникасын еске түсіру. (еңбек дағдылары)</p>	<p>"Біз топ бөлмесінде және жатын бөлмеде терезе төсеніштерін дымқыл шүберекпен сүртеміз". Мақсат-міндеттер: балаларды сумен жұмыс кезінде келесі ережелерді сақтауға үйрету. Жеңді тұру, шүберекті сулау және құрғатып сығу, ластанған кезде оны сумен шаю. (еңбек дағдылары)</p>	<p>"Ойыншықтардағы тәртіп". Мақсат-міндеттер: жұмыс басталар алдында балаларға жұмыс алжапқышын киюді үйрету; ойыншықтарды тәртіпте ұстау: жуу, кептіру, сүрту және орнына қою. Еңбекқорлықты, тәртіпсіздікті көре білуді дамыту; сумен жұмыс кезінде ұқыптылықты дамыту. Өз еңбегі мен басқа адамдардың еңбегін құрметтеуге тәрбиелеу. (еңбек дағдылары)</p>	<p>"Бөлме өсімдіктерін суғару". Мақсат-міндеттер: өсімдіктердің жарық пен ылғалды қажет ететіні туралы білімдерін кеңейту, ылғалды сүйетін және құрғақшылыққа төзімді, фотофильді, көлеңкеге төзімді өсімдіктерді жапырақтарынан қалай тануға болатындығын үйрету. Су және өсімдіктермен жұмыс кезінде дәлдікті, өз іс-әрекеттеріне сенімділікті, еңбек дағдыларын дамыту. Қоршаған табиғатқа</p>	<p>"Төсектерді төсеуде күтушіге көмек көрсету" Мақсат-міндеттер: балаларды өз төсек-орындарын ажыратуға үйрету; ересектерге қолжетімді көмек көрсетуге деген ынтаны тәрбиелеу; жұмысқа деген ұмтылысты, тапсырылған іс үшін жауапкершілік сезімін тәрбиелеу. (еңбек дағдылары)</p>

				ұқыпты қарауды, оған қамқорлық жасауды тәрбиелеу. (еңбек дағдылары)	
<p>Көркем әдебиеттен ойын-жаттығу "Түлкі мен қырғауыл". Мақсат-міндеттер: балаларды "Түлкі мен қырғауыл" ертегісінің мазмұнымен таныстыра отырып, мәтін бойынша кейіпкерлер сөзіне зейін қойып, мұқият тыңдауға үйрету.</p> <p>Бояу беттеріндегі суреттерді бояу. Мақсат-міндеттер: балалардың қуанышты эмоцияларын ояту. Ертегі желісінің сюжетті суреттерін бояу. (сурет салу)</p>	<p>«Ата-аналарға қамқорлық жасау» Ойын мақсаты: елгезектікке, ата-аналарға қамқорлық көрсетуге тәрбиелеу. Кезекпен балаларға допты лақтырып, мынадай жағдайларда қалай қамқорлық жасауға болатынын сұрайды: - анаң ауырып қалды; - анаң жұмыстан шаршап келді; - анаңның көңіл-күйі жок; - анаңның шаруасы көп; - әкеңнің жұмысында қолайсыздықтар болды. Ата-аналарға қалай көмектесуге болатынын ойлап тапқан бала алға бір қадам жасайды, бірінші болып тәрбиешіге жеткен бала жеңімпаз</p>	<p>Дидактикалық ойын «Ғажайып кітап». Мақсат-міндеттер: баланың сөздік қорын ертегілердің атауларын білдіретін сөздермен байыту. (сөйлеуді дамыту және көркем әдебиет)</p>	<p>"Лото" үстел ойыны. Мақсат-міндеттер: балаларды заттарды топтауға баулу, зейінді, байқауды дамыту. Балалар суреттердің жалпы атаулары бойынша жинайды. Құралдары: ойыншықтар, киім, тамақ және т. б. заттық карточкалар мен топтастыруға арналаған панно-карточкалар. (танымдық дағдылар)</p>	<p>Қоршаған ортамен танысудан ойын-жаттығу "Ән салып, құс келді". Мақсат-міндеттер: балалардың құстар туралы түсініктерін қалыптастыра отырып, олардың көктемдегі мінез-құлқында болатын өзгерістермен таныстыру; жыл құстарының белгілері мен ерекшеліктерін ажыратып, атай білуге үйрету.</p> <p>"Суретті жина" үстел ойыны. Мақсат-міндеттер: балаларды бөлшектерден тұтас жинауға үйрету. Құралдары: төрт-алты бөлікке бөлінген суреттер. (танымдық дағдылар)</p>	

		<p>болады. Ойын соңында балалардан өмірлік жағдайда өздері айтқандай әрекет етуді айтады.</p> <p>(әлеуметтік-эмоционалды дағдылар)</p>			
<p>Таңертеңгі жаттығу 08.45-09.00</p>	<p>Жалпы дамыту жаттығулары (құрсаумен)</p> <p>1. Бастапқы қалып: құрсаудың ішінде денені тік, аяқты алшақ, қолды төменде ұстау. 1 - құрсаудың ішінде отыру; 2 - құрсауды екі жанынан ұстап, бел деңгейіне әкелу; 3 - құрсаудың ішіне отырып, оны жерге қою; 4 - бастапқы қалыпқа келу. Жаттығу 6-7 рет қайталанады.</p> <p>2. Бастапқы қалып: дене тік, аяқ алшақ, құрсауды тігінен артына ұстау. 1 - 2 - денені оңға бұру; 3 - 4 - бастапқы қалыпқа келу. Осы жаттығуды сол жаққа қайталау. Жаттығу 6 рет қайталанады.</p> <p>3. Бастапқы қалып: дене тік, аяқ бірге, құрсауды жоғары жағынан екі қолымен ұстап, тігінен жерге қою. 1 - 2 - құрсауға сүйене тұрып, оң аяғын артқа ұстау; 3 - 4 - бастапқы қалыпқа келу. Жаттығуды сол жақ аяғына қайталау. Жаттығу 6 рет қайталанады.</p> <p>4. Бастапқы қалып: дене тік, аяқ алшақ, бүгілген қолымен құрсауды алдына ұстау. 1 - 2 - отыру, құрсауды алдына шығару; 3 - 4 - бастапқы қалып. Жаттығуды сол жақ аяғына қайталау. Жаттығу 6 рет қайталанады.</p> <p>5. Бастапқы қалып: жерге арқасымен жатып, құрсауды түзу ұстап, басынан асыра қою. 1 - оң тізесін бүгіп, құрсаудың шетіне тигізу; 2 - бастапқы қалыпқа келу. Осы жаттығуды сол аяғына қайталау. Жаттығу 6 рет қайталанады.</p> <p>6. Бастапқы қалып: құрсаудың ішінде тұрып, қолын беліне қою. 20-ға дейін санауы бойынша құрсаудан шығып секіру, қайтадан құрсауға секіру. Жаттығуды 3-4 рет қайталау.</p> <p>7. Бастапқы қалып: дене тік, аяқ алшақ, құрсау төменде (құрсаудың шетінен екі қолымен ұстау). 1 - құрсауды алға қою, оң аяғын ұшына артқа қою; 2 - бастапқы қалып. Жаттығу сол жағына қайталанады. Жаттығу 6 рет қайталанады.</p> <p>(дене шынықтыру)</p>				
<p>Таңғы ас 09.00-09.30</p>	<p>Гигиеналық дағдылар Мақсат-міндеттер. Мәдени-гигиеналық дағдыларды жетілдіру, тамақтану, жуыну кезінде қарапайым мінез-құлық дағдыларын</p>				

	<p>қалыптастыру. Балаларды сыртқы келбетін бақылауға үйрету; сабынды дұрыс қолдануды, қолды, бетті, құлақты тазалап жууды, жуынғаннан кейін құрғатып сүртуді, орамалды орнына ілуді, тарақты және қол орамалды пайдалануды үйрету. Үстел басында мәдениетті тамақтану дағдыларын қалыптастыру: ас қасық пен шәй қасықты, шанышқыны, майлықты дұрыс қолдану; нанды үгітпеу, тамақты ауызды жауып, шайнау, ауызды толтырып сөйлемей.</p> <p><i>Көркем сөз</i> Қасықтарымыз біздің, Таңқалдырар барлығын! Қасықтарым сиқырлы, Тауысады тағамды. Міне тағам, міне ас, Қасық түк те қалдырмас! <i>Салт-дәстүр. Наурыз көже</i> Ұлыстың ұлы күні әр үйде пісірілетін жеті дәмнентұратын қасиетті әрі дәстүрлі көже. Бұл көжеден барлық адам ауыз тиюге тиіс және оны әр үй дайындайды. (мәдени-гигиеналық дағдылар, көркем сөз)</p>				
Ұйымдастырылған іс-әрекетке дайындық 09.30-09.45	Көктем жаршысы - құстар тақырыбында әңгімелесу. Аналар мейрамдары туралы әңгімелесу. (сөйлеуді дамыту)	Көктемнің ерекшеліктері туралы әңгімелесу. (сөйлеуді дамыту)	Көктемнің суретіне карап әңгімелесу. (сөйлеуді дамыту)	Көктем туралы тақпақтар жаттау. (сөйлеуді дамыту)	Көктем туралы ән айту. (сөйлеуді дамыту)
Ұйымдастырылған іс-әрекет 09.45-10.30	Дене шынықтыру "Арқан үстімен адымдап жүру". Мақсат-міндеттер: балаларды сапта бірінің артынан бірі бір бағытта жүру және жүгіруге жаттықтыру; белгі бойынша жүріп және жүгіріп келе жатып, басқа бағытқа ауысуға	Қазақ тілі "Көктем мезгілі. Көктемгі табиғат құбылыстары." Мақсат-міндеттер. Балалардың ұғымындағы көктем мезгілі және көктемгі табиғат құбылыстары жайлы білімдерін кеңейту; құстардың	Дене шынықтыру "Цирк атлеттерінің сайысы". Мақсат-міндеттер: балаларды "жыланша" ирелендеп жүру; аяқты алшақ қойып, біреуін - алға, екіншісін - артқа қойып, бір орында тұрып секіруге үйрету.	Музыка "Анаға сәлем". (пысықтау) Мақсат-міндеттер: балаларды ана туралы әннің сипатын ажырата білу және дыбысты есту қабілетін қалыптастыру; төмен және жоғары дыбыстарды ажырата білу қабілетін жетілдіру.	Дене шынықтыру "Түрлі жолдармен жүре аламыз". Мақсат-міндеттер: балаларды заттарды алысқа дәлдеп оң қолымен лақтыруға (3,5-6,5 метрден кем емес) үйрету.

	<p>дағдыландыру; жүріп келе жатып, қолға арналған жаттығуларды жасауға және шашырап жүгіруге үйрету.</p>	<p>ерекшеліктері жайлы түсініктерін қалыптастыру; 8 наурыз - аналар мерекесі жайлы түсініктерін дамытуға ықпал етуді жалғастыру. Балаларға қазақ тілін тақпақтар арқылы түсініп, қабылдауды үйрету; қазақша әңгіме мен тақпақ жанрларын ажырату біліктіліктерін дамыту; көктем жайлы тақпақ жаттауға жаттықтыру; жыл мезгілі жайлы кішігірім, тұтас әңгімені модельдеу біліктіліктерін, көктемгі құбылыстар жайлы жай сөйлем құрастыруды дамыту; еске сақтау, көру, ойлау қабілеттерін, жағымды эмоция таныту біліктіліктерін дамыту. Байқампаздыққа, ізденімпаздыққа, табиғатқа деген сүйіспеншіліктерін дамыту.</p>			
--	--	---	--	--	--

		<p>Музыка "Анаға сәлем". Мақсат-міндеттер: балаларды ана туралы әннің сипатын ажырата білу және дыбысты есту қабілетін қалыптастыру; төмен және жоғары дыбыстарды ажырата білу қабілетін жетілдіру.</p>			
Серуенге дайындық 10.30-10.40	Өзіне-өзі қызмет көрсету дағдыларын: өз бетінше киіну мен шешінуді, тісін тазалауды жетілдіру. Киімдерді жинау, ілу, ересектің көмегімен оларды тазалау, құрғату. Бейнелеу әрекетінен соң құтыларды, қылқаламдарды жуу, үстелді сүрту.				
Серуен 10.40-12.20	<p>Торғайларды бақылау. (қоршаған ортамен танысу, сөйлеуді дамыту, көркем әдебиет) Мақсат-міндеттер: қыстап қалатын құстар жайлы білімдерін толықтыру; қыс мезгіліндегі құстардың мінез-құлықтарындағы өзгешеліктер туралы түсініктерін қалыптастыру; құстарға қамқор болуға тәрбиелеу. Қимыл-қозғалыс ойыны. «Нысанаға тигіз». (дене шынықтыру)</p>	<p>Күннің көзін бақылаймыз. (қоршаған ортамен танысу, сөйлеуді дамыту, көркем әдебиет) Жұмбақ. Жұрттың бәрі соны сүйеді, Бірақ қарағысы келмейді. (Күннің көзі) Бақылау. Күннің көзін бақылауды жалғастырамыз, күн неғұрлым жоғары тұрса соғұрлым жылуды аз береді. Далада күн бұлтты болса жаңбыр жауады, ауа райы өзгереді.</p>	<p>Құстарды бақылау (шымшық, сауысқан, торғай). (қоршаған ортамен танысу, сөйлеуді дамыту, көркем әдебиет) Көркем сөз. Шыр-шыр еткен торғайды. Қорғамасаң болмайды, Кіп-кішкентай торғайлар, Бақшамызды қорғайды. Бақылау: құстардың атауын есте сақтау, ұшып келетін құстарды белгілеріне сай ажырата білу (көлемі және түстеріне байланысты).</p>	<p>Желді бақылау. (қоршаған ортамен танысу, сөйлеуді дамыту, көркем әдебиет) Жұмбақ. Көзіне көрінбейді, Қолына ілінбейді. Бірақ та, құлағына, Ұдайы күбірлейді. (Жел) Бақылау. Ауа райы жағдайы: жел соғып тұр, өте жылы (сыртқы сипатына қарай), оның бағыттарын анықтап, балалардың байқағыштығын дамыту. Қимылды ойын:</p>	<p>Аспанды бақылау. (қоршаған ортамен танысу, сөйлеуді дамыту) Жұмбақ. Орманның, таудың үстінен Ірі кілем төселген Менің де, сенің де Үстіңнен жайылған Бірде сұр, бірде көк, Бірде көгілдір. (Аспан) Бақылау. Аспанды бақылауды жалғастыру. Оның қою-көк, ашық және өте әдемі болатынына назар аударту. Тірі және өлі табиғатта болған өзгерістер арасында жай</p>

	<p>Мақсат-міндеттер: ұшып бара жатқан заттың бағытын бақылау, қозғалыстың дұрыс орындалуын есептей білу.</p> <p>Еңбек. Топтың ойын ауласын қоқыстардан тазарту.</p> <p>Мақсат-міндеттер: балаларды еңбекке баулу.</p> <p>Өз бетімен ойындар. Әр балаға өзін қызықтыратын іспен айналысуға мүмкіндік беру.</p>	<p>Қара және ашық түсті заттарды қолмен ұстап көру, салыстыру, шешімін жасау.</p> <p>Қимылды ойын: «Күн мен түн». (дене шынықтыру)</p> <p>Рөлдерде ойнағанда өзін-өзі ұстаудың мәдени дағдылары мен адамгершілік, мейірімділік, қамқорлық қасиеттерін көрсетуге ынталандыру.</p> <p>Еңбек. Серуеннің соңында балалар құмның жан-жағын жинап, құмсалғыштың шетін сыпырып, қопсытпады, жоғарылатып жинайды.</p> <p>(еңбек дағдылары)</p> <p>Ойын орнын тазалықта ұстауға тәрбиелеу.</p> <p>Өз бетімен ойындар. Ойын ережелерін сақтап, жауапты рөлдерді орындай білуге үйрету. (дене шынықтыру)</p>	<p>Әр түрлі құстардың қозғалысы мен ерекшеліктерін ескере білуге үйрету (сауысқанның қадамы үлкен; торғай екі аяғымен секіреді; көгершін - жиі, ұсақ қадамдар жасайды т.б.)</p> <p>Құстар ұшып жүргенде немесе отырғанда жақсы көрінеді, егер олар ағаштың бұталарында отырса ажырату қиынға соғады. Құстарға қыста азық табу қиын болатындығын түсіндіру. Оларды қосымша тамақтандырып тұру керектігін түсіндіру.</p> <p>Қимылды ойын «Қарғалар». (дене шынықтыру)</p> <p>Ойынға деген қызығушылықтарын арттыру</p> <p>Еңбек: қыстың күні құстарға далада тамақ беруге баулу. (еңбек іс-әрекеті)</p> <p>Берілген тапсырмаға</p>	<p>«Түрлі-түсті автокөліктер». (дене шынықтыру)</p> <p>Ойнау барысында бір-бірімен татулықта, бірлікте болуға тәрбиелеу.</p> <p>Еңбек. Өсімдіктерге су құю. (еңбек дағдылары)</p> <p>Балалар тәрбиешінің басқаруымен аулада пайдалы еңбекпен айналысады. Өз бетімен өсімдіктерді суаруды үйренеді (суару тәртібін сақтау). Өсімдіктерді ұқыпты күтуге тәрбиелеу.</p> <p>Өз бетімен ойындар. Аулада ойын ойнау. (дене шынықтыру)</p> <p>Ұялшақ және жасқаншақ балаларға ұжымдық іс-әрекетке араласу үшін барынша ыңғайлы жағдай жасау.</p>	<p>байланыстарды орнатуға үйрету (бұлт жоқ, ашық аспан, ақша бұлттар, күн шуағын шашып тұр, жылы); қарапайым түсініктерді қалыптастыру.</p> <p>Қимылды ойын. «Қоңырау». (дене шынықтыру)</p> <p>Балаларды қол ұстасып, шеңбер бойымен қозғалуды, әр тарапқа жүгіруді бекіту, гимнастикалық баспалдаққа, орындыққа мінуді үйрету (ойыншыны ұстап алғанда ғана қоңырау шалып үлгіру). Ойынға деген қызығушылықтарын арттыру.</p> <p>Еңбек. Тұқымды отырғызу. (еңбек дағдылары)</p> <p>Топырақты жәшіктерге өз беттерімен салуды үйрету, оған тұқым себу. Құралдарға ұқыпты болуға тәрбиелеу.</p>
--	---	--	---	--	---

			жауапты болу: өз еңбегіне қанағаттана білу. Өз бетімен ойындар. Балаларға өз рөлдерін және құрбыларының рөлдерінің мазмұнын есте сақтай білуге үйрету; ойын барысында балаларды 2-3 рөлде ойнауға баулу; бағыну, басқару, теңдік қарым-қатынас ережелерін білу.		Өз бетімен ойындар. Дәлізде ойын ойнауға, оқу іс-әрекетіне қолайлы жағдай туғызу. Ауа райына байланысты жағымды тәртіп дағдыларын қалыптастыру. (дене шынықтыру)
Серуеннен оралу 12.20-12.30	Балаларды киімдерін жүйелі шешінуге дағдыландыру, шкаф сөрелеріне киімдерін орналастыру, қолдарын жуу. (өзін-өзі басқару дағдылары)				
Түскі ас 12.30-13.00	<p>Гигиеналық дағдылар Мақсат-міндеттер. Мәдени-гигиеналық дағдыларды жетілдіру, тамақтану, жуыну кезінде қарапайым мінез-құлық дағдыларын қалыптастыру. Балаларды сыртқы келбетін бақылауға үйрету; сабынды дұрыс қолдануды, қолды, бетті, құлақты тазалап жууды, жуынғаннан кейін құрғатып сүртуді, орамалды орнына ілуді, тарақты және қол орамалды пайдалануды үйрету. Үстел басында мәдениетті тамақтану дағдыларын қалыптастыру: ас қасық пен шәй қасықты, шанышқыны, майлықты дұрыс қолдану; нанды үгітпеу, тамақты ауызды жауып, шайнау, ауызды толтырып сөйлемей.</p> <p><i>Көркем сөз</i> Қасықтарымыз біздің, Таңқалдырар барлығын! Қасықтарым сиқырлы, Тауысады тағамды. Міне тағам, міне ас, Қасық түк те қалдырмас! <i>Салт-дәстүр. Наурыз көже</i> Ұлыстың ұлы күні әр үйде пісірілетін жеті дәмнентұратын қасиетті әрі дәстүрлі көже. Бұл көжеден барлық адам ауыз тиюге тиіс және оны әр үй дайындайды.</p>				

	(мәдени-гигиеналық дағдылар, көркем сөз)				
Түскі ұйқы 13.00-15.10	«Алма» ертегісін оқып беріп, балаларды ұйықтату. (көркем әдебиет)				
Бірге-бірте тұрғызу, сауықтыру шаралары 15.10-15.40	Жалпақтабандықтың алдын алу мақсатында денсаулық жолдарымен жүру; Алған білімдерін бекітіп, мәдени-гигиеналық дағдыларын орындау. Массажды алашалардан өту. Аяқ бұлшықеттеріне арналған жаттығу жасау. (дене шынықтыру, мәдени-гигиеналық дағдылар)				
Бесін ас 15.40- 16.00	Таза және ұқыпты тамақтану. Тамақтану мәдениетін қалыптастыру. Асты тауысып жеуге үйрету. (мәдени-гигиеналық дағдылар)				
Балалардың дербес әрекеті (баяу қимылды ойындар, үстел үсті ойындары, бейнелеу әрекеті, кітаптар қарау және тағы басқа әрекеттер) 16.00 – 16.15	Математика негіздерінен ойын- жаттығу "Көктемгі ғажайыптар. Геометриялық денелер мен геометриялық пішіндер". Мақсат-міндеттер: балаларды геометриялық денелермен таныстыру; геометриялық денелер және геометриялық пішіндерге ортақ ұқсастық, айырмашылық туралы негізгі ұғымдар беру.	Сөйлеуді дамытудан ойын-жаттығу "Тілдің дыбыстық мәдениеті: [-у] дыбысы. "Тырналар жыры" әңгімесін оқу." Мақсат-міндеттер: балаларды дауыссыз [У] дыбысымен таныстыру; аналар мерекесі жөнінде мағлұматтарды тиянақтау; жыл құстары, тырналардың тіршілігі жөнінде білім беру; "туған жер", "мекендеу орны" ұғымының адам мен аң- құстарға тән құбылыс екенін түсіндіру.	Құрастырудан ойын- жаттығу "Дос болайық, көбелек" Мақсат-міндеттер: балаларды үлгі бойынша есептеу таяқшаларынан көбелектерді құрастыруға үйрету.	Сурет салудан ойын- жаттығу "Құмыраға салынған гүлдер". Мақсат-міндеттер: балалардың вазадағы гүлдер композициясын салу техникасына үйрету; гүлдердің бастарын қылқалам алқылы жақпалап салу, вазаны жарты шеңбер тәрізді етіп, қағаз бетінде бейнелердің үйлесімдігін сақтауға талпындырту.	Мүсіндеуден ойын- жаттығу "Аққуды мүсіндейміз". Мақсат-міндеттер: балаларды ермексаздан кесек үзіп, домалату, есу арқылы аққуды мүсіндеуге үйрету.
Балалармен жеке жұмыс 16.15- 16.30	Жаңылтпаштар жаттау. Үміт түбіт түтті,	Түрлі-түсті моншақтарды тізбектеу.	Мақал-мәтелдер жаттау. Ананың сүті – бал,	"Құстар келді" тақпағын жаттау. Биікке, биікке	"Сюжетті суреттер қарастыру. Мақсат-міндеттер.

	<p>Түбітті түтіп бітті.</p> <p>Оюға ою өрнектеп, Үйрет өстіп қолды ептеп.</p> <p>Қулық таудан, Қулық бие көрдім. Қуанғаным — құлындапты. Қулық таудың қойнауындағы Қорқауларға ұрынбапты. (сөйлеуді дамыту және көркем әдебиет)</p>	<p>Мақсат-міндеттер: ойындар арқылы балалардың білім және біліктерін қалыптастыру. Моншақтарды сыртқы белгілеріне қарай ажыратуға үйрету. Ойындар арқылы баланың қызығушылығын туғызу және моншақтардың түсін, көлемін, пішінін тану арқылы ақыл-ой белсенділігін арттыру. Қол мен саусақ ұштарының қимылдарын дамыту. Әдіс-тәсілі: Түсіндіру, көрсету, ойын, саусақ жаттығулары, салыстыру. Қажетті құралдар: үш түрлі- қызыл, көк, ақ түсті моншақтар, үш түрлі түсте боялған үш түрлі макарон өнімдері, жіптер, қапшықтар, сандықша, қуыршақ. Барысы: балалар жартылай шеңберге отырады.</p>	<p>Баланың тілі – бал.</p> <p>Әдепті бала – арлы бала, Әдепсіз бала – сорлы бала. Әдептілік белгісі – иіліп сәлем бергені.</p> <p>Бала –көңілдің гүлі, көздің нұры. Әкені көріп ұл өсер, Ананы көріп қыз өсер. (сөйлеуді дамыту және көркем әдебиет)</p>	<p>Қар су болып жөнелді, Қалды дала жалаңаш. Күн нұрына кенелді, Бүршік атып бар ағаш. Келіп көктем құстары Бау-бақшада ән салды. Оларды жас достары Ұя жасап қарсы алды. (сөйлеуді дамыту және көркем әдебиет)</p>	<p>"Қазақ халқы" тақырыбында сюжетті суреттер қарастыру. (сөйлеуді дамыту, қазақ тілі)</p>
--	--	---	---	--	---

		(танымдық дағдылар)			
Серуенге дайындық 16.30 – 16.50	<p>Мақсат-міндеттері:</p> <ul style="list-style-type: none"> - киімді дұрыс бүктеп салуға, ілуге, аяқ-киімді түзу қоюға машықтандыру; - өз бетінше жылдам және дұрыс ретпен киіне (шешіне) білуді дағдыландыру; - шкафқа ілінген, қойылған бас киім, киім, аяқ-қиім сияқты заттарды өз орындарын біліп, тәртіпті сақтауды ұстануға тәрбиелеу; - ауа райына сай киінгенін қадағалай білуге, киімді, аяқ-киімді таза ұстауға баулу; - көмек көрсете білуге, алғыс айтуға тәрбиелеу. <p>(дербес әрекет)</p>				
Серуен 16.50 – 17.50	Түскі серуендегі бақылауды жалғастыру. (қоршаған ортамен танысу, сөйлеуді дамыту, көркем әдебиет)				
Серуеннен оралу 17.50 – 18.00	Балаларды киімдерін жүйелі шешінуге дағдыландыру, шкаф сөрелеріне киімдерін орналастыру, қолдарын жуу. (мәдени-гигиеналық дағдылар)				
Балалардың үйге қайтуы (ата-аналарға кеңес) 18.00- 18.30	«Отбасылық салт-дәстүр» атты тақырыпта әңгімелесу.	«Айына бір рет отбасы күнін өткізу».	«Қайрымдылық пен қуаныш сыйлайтын күн» әңгімелесу.	«Баланың демалысын дұрыс ұйымдастыру».	«Абайла! Төбедегі мұз».

«Ақкөгершін» бөбекжай балабақшасы «Болашақ» ересектер тобының 2022-2023 оқу жылындағы ұйымдастырылған іс-әрекетінің апталық циклограммасы ІІ-апта наурыз (06.03 - 10.03.2023ж)

*Тексерілген
06.03.2023ж
Шығар*

Тәрбиешілер: Әсіл Айгүл Жаппарқызы.

Сайдвалиева Гүлзира Еркінбайқызы.

Апта күндері	Дүйсенбі	Сейсенбі	Сәрсенбі	Бейсенбі	Жұма
Күн тәртібі	06.03.2023ж	07.03.2023ж	08.03.2023ж	09.03.2023ж	10.03.2023ж
Балаларды қабылдау 08.00-08.20	Таңғы сүзгі: балалардың терісін, дене қызуын, сыртқы келбетін тексеру. Балаларды жақсы көңіл күймен қарсы алу және оларға қолайлы жағдай жасау. Баланың көңіл күйін, оның жеке пікірін, қызығушылығын анықтау. (сөйлеуді дамыту)				
Ата-аналармен әңгімелесу, кеңес беру 08.00-08.30	Жоба "Әсем гүлдер".				
Балалардың дербес әрекеті (баяу қимылды ойындар, үстел үсті ойындары, бейнелеу әрекеті, кітаптар қарау және тағы басқа әрекеттер) 08.30-08.45	<p>"Кір сүлгілерді ауыстыру". Мақсат-міндеттер: еңбекке деген тұрақты қызығушылықты сақтау, тапсырманы мұқият орындауға ұмтылу. Сүлгіні жеке ұяшыққа іліп қоюды үйрету. (еңбек дағдылары)</p>	<p>"Жабық өсімдіктерді бүріккіш пистолеттен сумен бүрку". Мақсат-міндеттер: жаңа еңбек дағдыларын үйрету; жапырақтарға ылғалдың қажеттігі туралы түсінігін бекіту; өсімдіктерге ұқыпты қарауды тәрбиелеу. Оларды суару қажеттілігін өз бетінше анықтауға үйрету (топырақтың түсі мен күйіне, өсімдіктің пайда болуына байланысты), суару техникасын еске түсіру. (еңбек дағдылары)</p>		<p>"Бөлме өсімдіктерін суғару". Мақсат-міндеттер: балалардың өсімдіктердің жарық пен ылғалға деген қажеттіліктері туралы білімдерін кеңейту, ылғалды сүйетін және құрғақшылыққа төзімді, көлеңкеге төзімді өсімдіктерді жапырақтардан қалай тануға болатындығын үйрету. Су және өсімдіктермен жұмыс кезінде дәлдікті, өз іс-әрекеттеріне сенімділікті, еңбек</p>	<p>"Өз төсегімізді жинауды үйренеміз". Мақсат-міндеттер: балалардың өз төсегіне күтім жасау бойынша біліктері мен дағдыларын қалыптастыру; ұқыптылыққа, басқа біреуге көмектесуге ұмтылуға тәрбиелеу; еңбекке ұқыпты қарауға тәрбиелеу; өзіне-өзі қызмет көрсету бойынша дербестігі мен дағдыларын дамыту. (еңбек дағдылары)</p>

				дағдыларын дамыту. Қоршаған табиғатқа ұқыпты қарауды, оған қамқорлық жасауды тәрбиелеу. (еңбек дағдылары)	
	<p>Көркем әдебиеттен ойын-жаттығу "Таза бұлақ". Мақсат-міндеттер: балаларды "Таза бұлақ" әңгімесінің мазмұнымен таныстыра отырып, мәтін бойынша кейіпкерлер сөзін зейін қойып, мұқият тыңдауға үйрету.</p>	<p>Қоршаған ортамен танысудан ойын-жаттығу "Судың қасиеті". Мақсат-міндеттер: балалардың су туралы түсініктерін қалыптастыра отырып, тәжірибе арқылы судың қасиеттерімен таныстыру; суға арналған көркем сөздер арқылы сөздік қорын молайту.</p>		<p>"Қонақтарды қарсы алу" сюжетті-рөлдік ойыны. Мақсат-міндеттер: қонақтарды қарсы алу туралы білімдерін жетілдіру. Балалардың рөл таңдаудағы талпыныстарын құптау, ойын ортасын жетіспейтін заттармен, ойыншықтармен толықтыру. (сөйлеуді дамыту, қоршаған ортамен танысу)</p>	<p>Қоршаған ортамен танысудан ойын-жаттығу "Таза су". Мақсат-міндеттер: балалардың судың қасиеттері туралы түсініктерін кеңейте отырып, судың көктемдегі пайда болатын ерекшеліктерімен және өзгерістерімен таныстыру; көктемгі табиғаттың белгілері мен сұлулығын ажыратып, атай білуге үйрету.</p>
<p>Таңертеңгі жаттығу 08.45-09.00</p>	<p>Жалпы дамыту жаттығулары (құрсаумен)</p> <p>1. Бастапқы қалып: құрсаудың ішінде денені тік, аяқты алшақ, қолды төменде ұстау. 1 - құрсаудың ішінде отыру; 2 - құрсауды екі жанынан ұстап, бел деңгейіне әкелу; 3 - құрсаудың ішіне отырып, оны жерге қою; 4 - бастапқы қалыпқа келу. Жаттығу 6-7 рет қайталанады.</p> <p>2. Бастапқы қалып: дене тік, аяқ алшақ, құрсауды тігінен артына ұстау. 1 - 2 - денені оңға бұру; 3 - 4 - бастапқы қалыпқа келу. Осы жаттығуды сол жаққа қайталау. Жаттығу 6 рет қайталанады.</p> <p>3. Бастапқы қалып: дене тік, аяқ бірге, құрсауды жоғары жағынан екі қолымен ұстап, тігінен жерге қою.</p>				

	<p>1 - 2 - құрсауға сүйене тұрып, оң аяғын артқа ұстау; 3 - 4 - бастапқы қалыпқа келу. Жаттығуды сол жақ аяғына қайталау. Жаттығу 6 рет қайталанады.</p> <p>4. Бастапқы қалып: дене тік, аяқ алшақ, бүгілген қолымен құрсауды алдына ұстау.</p> <p>1 - 2 - отыру, құрсауды алдына шығару; 3 - 4 - бастапқы қалып. Жаттығуды сол жақ аяғына қайталау. Жаттығу 6 рет қайталанады.</p> <p>5. Бастапқы қалып: жерге арқасымен жатып, құрсауды түзу ұстап, басынан асыра қою.</p> <p>1 - оң тізесін бүгіп, құрсаудың шетіне тигізу; 2 - бастапқы қалыпқа келу. Осы жаттығуды сол аяғына қайталау. Жаттығу 6 рет қайталанады.</p> <p>6. Бастапқы қалып: құрсаудың ішінде тұрып, қолын беліне қою.20-ға дейін санау бойынша құрсаудан шығып секіру, қайтадан құрсауға секіру. Жаттығуды 3-4 рет қайталау.</p> <p>7. Бастапқы қалып: дене тік, аяқ алшақ, құрсау төменде (құрсаудың шетінен екі қолымен ұстау).</p> <p>1 - құрсауды алға қою, оң аяғын ұшына артқа қою; 2 - бастапқы қалып. Жаттығу сол жағына қайталанады. Жаттығу 6 рет қайталанады.</p> <p>(дене шынықтыру)</p>				
<p>Таңғы ас 09.00-09.30</p>	<p>Гигиеналық дағдылар</p> <p>Мақсат-міндеттер. Мәдени-гигиеналық дағдыларды жетілдіру, тамақтану, жуыну кезінде қарапайым мінез-құлық дағдыларын қалыптастыру. Балаларды сыртқы келбетін бақылауға үйрету; сабынды дұрыс қолдануды, қолды, бетті, құлақты тазалап жууды, жуынғаннан кейін құрғатып сүртуді, орамалды орнына ілуді, тарақты және қол орамалды пайдалануды үйрету. Үстел басында мәдениетті тамақтану дағдыларын қалыптастыру: ас қасық пен шәй қасықты, шанышқыны, майлықты дұрыс қолдану; нанды үгітпеу, тамақты ауызды жауып, шайнау, ауызды толтырып сөйлемейу.</p> <p><i>Көркем сөз</i></p> <p>Нан қосып же тоясың, Тәбетің де оянсын. Тойып алған балақай, Асыр салып ойнасын.</p> <p>(мәдени-гигиеналық дағдылар, көркем сөз)</p>				
<p>Ұйымдастырылған іс-әрекетке дайындық 09.30-09.45</p>	<p>"Жылғалардан су ақты" тақырыбында әңгімелесу. (сөйлеуді дамыту)</p>	<p>"Көктем" туралы тақпақтар, әндер жаттау. (сөйлеуді дамыту және көркем әдебиет, музыка)</p>		<p>Табиғи апаттар, қауіпсіздік ережелері жайлы әңгімелесу. (сөйлеуді дамыту және көркем әдебиет, қоршаған ортамен</p>	<p>Көктем мезгілінің тақырыптарына байланысты дидактикалық ойындар ойнау. (сөйлеуді дамыту және</p>

				танысу)	көркем әдебиет)
<p>Ұйымдастырылған іс-әрекет 09.45-10.30</p>	<p>Дене шынықтыру "Қапшаларды нысанаға лақтыру". Мақсат-міндеттер: Дене шынықтыру нұсқаушысының белгі беруі бойынша шеңбердегі бағытты өзгертіп, кубиктердің арасымен шашырап жүру және жүгіруге үйрету.</p>	<p>Қазақ тілі "Ертегі оқу "Торғай мен тышқан". Алдымен, кейін." Балаларға «Торғай мен тышқан» ертегісін таныстыру; қазақ тіліндегі сөздердің алуан түрлілігі туралы білімдерін дамыту, маусымдық өзгерістер, табиғат арасындағы байланыс туралы түсініктерін дамыту. Балаларды қазақ тіліндегі «Торғай мен тышқан» ертегісін тыңдауды, мазмұнын еске сақтауды үйрету; мәтін мазмұны бойынша сұрақтарды түсініп, жауап беруді меңгерту; құбылыстар тізбегін түсініп, «алдымен», «кейін» ұғымына сәйкес орналастыру біліктіліктерін дамыту; логикалық ойлауын, есту зейінін, еске сақтауын, сөйлеу тілдерін, қиялдарын</p>		<p>Музыка "Нұрлы көктем". Мақсат-міндеттер: балалардың әнді орындау кезінде оның сипатын ажырата білу қабілетін қалыптастыру; әнді топпен орындау дағдыларына жаттықтыру; музыка әуенімен бірге би қимылдарын және адым жаттығуларын үйлесімді орындауға дағдыландыру.</p>	<p>Дене шынықтыру "Қақпашы бола аламыз ба?" Мақсат-міндеттер: балаларды сапта бір-бірден бытырап жүру; затты жанау арқылы орнынан жоғары секіру; тепе-теңдікті сақтап тақтаймен жүруге үйрету.</p>

		<p>дамыту. Байқампаздыққа, әдептілікке, жаңашырлыққа, ертегілерге деген сүйспеншілікке тәрбиелеу.</p> <p>Музыка "Әніміз сыйлық болсын". Мақсат-міндеттер: балаларды ана туралы әннің сипатын ажырата білу және дыбысты есту қабілетін қалыптастыру; төмен және жоғары дыбыстарды ажырата білу қабілетін жетілдіру.</p>			
Серуенге дайындық 10.30-10.40	Балаларды өз киімдерін тануға, атауға, өз шкафын таңбалауыш арқылы табуға үйрету.				
Серуен 10.40-12.20	<p>Ауа райын бақылау. (қоршаған ортамен танысу, сөйлеуді дамыту, көркем әдебиет) Жұмбақ. Тырсылдап түседі, Жер бетіне жетеді, Жер бетіне жеткен соң, Ғайып болып кетеді. (Бұршақты жаңбыр)</p>	<p>Аулада тазартушының еңбегін бақылау. (қоршаған ортамен танысу, сөйлеуді дамыту, көркем әдебиет) Тақпақ. Еңбек сүйсең, жасыңнан, Бақыттысың, жас ұлан – Дейді атам ылғи да,</p>		<p>Ағаштарды бақылау (қайың, терек). (қоршаған ортамен танысу сөйлеуді дамыту, көркем әдебиет) Жұмбақ. Ақ көйлекті, көк желек, Орманда орны бір бөлек. Әннің аты деседі,</p>	<p>Тамшыны бақылау. (қоршаған ортамен танысу сөйлеуді дамыту, көркем әдебиет) Жұмбақ. Мұрны жоқ шымшық, Мұз тесер.(Тамшы) Бақылау. Көктем құбылыстары. Тамшыға назар аударып</p>

	<p>Тақпақ. «Жаз келеді». Үйін тіккен жасылдан, Үсті-басы асыл дән. Жаз келеді жайраңдап, Жарық жүзі-сайран бақ Бақылау. Ауа райының құбылмалы сәттерін бақылауға, салыстыруға үйрету (күн шықты – ыстық болды, жаңбырдан кейін шөптер көтеріліп өсіп қалды, ашық аспан, жылы жел) бір бағыт бойынша бақылап отыру. Қимылды ойын: «Құлыншақтар». (дене шынықтыру) Қимыл түрлерін өзгертіп отыратын ойынға қызығушылықтарын арттыру. Еңбек. Жеке және ұжымдық тапсырмаларды орындауға үйрету. (еңбек дағдылары) Өз бетімен ойындар. Балаларды</p>	<p>Сипап менің басымнан. Бақылау. Аула тазартушының еңбегін бақылау. Еңбек іс-әрекеттерін көру (қар күреу, белгілі бір жерге лақтыру, жолдарды сыпыру). Үлкендердің еңбегін бағалауға тәрбиелеу, көмектесуге ынталандыру. Қимылды ойын: «Жүгір, отыр, жүгір». (дене шынықтыру) Балаларды белгі бойынша үйрету, «отыр», «жүгір» ойын шартын сақтау. Балалардың кеңістікте бағыт-бағдарын тездетуге үйрету. Еңбек: Аулада үлкендерге көмек беру. Еңбектің маңыздылығын білу. Ойын барысында мадақтау, шапшаңдығын дамыту. Татулық қарым-қатынасқа тәрбиелеу. (еңбек дағдылары) Өз бетімен ойындар. Бірлескен іс-әрекет</p>		<p>Сызды жерде өседі. (Қайың) Бақылау. Ауладағы ағаштарды қарап шығу. Барлық ағаштардың бұтақтарында бүршік бар және олар әр түрлі екендігіне назар аудару. Ағаштың бұтағы мен діңдерін салыстыру. Ағашты қастерлеуге, күте білуге тәрбиелеу. Қимылды ойын. «Кім бірінші жүгіріп келеді». (дене шынықтыру) Балаларды тез және белгі бойынша жүгіруге үйрету. Кедергі жасамай өзінің орнына қайтып келіп тұру, есте сақтау қабілетін дамыту. Еңбек. «Ағаштың жан-жағын қопсыту». (еңбек дағдылары) Берілген жеке тапсырмаларды орындауға үйрету. Тәрбиешіге көмек беруге ынталандыру. Өз бетімен ойындар. (дене шынықтыру)</p>	<p>бақылау. Балалардың сөздік қорларын байыту. Көктемге байланысты айтылатын «күн қыздырады», «төбеде қар ериді» деген түсініктермен таныстыру. Қимылды ойын: «Кім жоғары секіреді». (дене шынықтыру) Бір орында секіру, қимыл-қозғалыстың шапшаңдығын арттыру. Жолдастық сезімдерін арттыру. Өз бетімен ойындар: «Көпіршік сабын буларды үрлеу». (дене шынықтыру) Балалар арасында қалыпты қарым-қатынасты орнату, көпіршіктермен ойнау. Достарының пікірімен санасуға тәрбиелеу.</p>
--	--	--	--	---	--

	арақашықтықты сақтай отырып, допты көздеген жерге лақтырып тигізуге жаттықтыру. (дене шынықтыру)	барысында ереже мен тәртіп нормаларын белсенді қолдана білуге ынталандыру. (дене шынықтыру)		Ойын барысында балалардың бір-бірімен қарым-қатынас жасауын қадағалау, олардың іс-әрекеті мен қылықтарын білдіру, өз ойын іске асырту.	
Серуеннен оралу 12.20-12.30	Өзіне-өзі қызмет көрсету дағдыларын: өз бетінше киіну мен шешінуді, тісін тазалауды жетілдіру. Киімдерді жинау, ілу, ересектің көмегімен оларды тазалау, құрғату. Бейнелеу әрекетінен соң құтыларды, қылқаламдарды жуу, үстелді сүрту.				
Түскі ас 12.30-13.00	<p>Гигиеналық дағдылар</p> <p>Мақсат-міндеттер. Мәдени-гигиеналық дағдыларды жетілдіру, тамақтану, жуыну кезінде қарапайым мінез-құлық дағдыларын қалыптастыру. Балаларды сыртқы келбетін бақылауға үйрету; сабынды дұрыс қолдануды, қолды, бетті, құлақты тазалап жууды, жуынғаннан кейін құрғатып сүртуді, орамалды орнына ілуді, тарақты және қол орамалды пайдалануды үйрету. Үстел басында мәдениетті тамақтану дағдыларын қалыптастыру: ас қасық пен шәй қасықты, шанышқыны, майлықты дұрыс қолдану; нанды үгітпеу, тамақты ауызды жауып, шайнау, ауызды толтырып сөйлемейу.</p> <p><i>Көркем сөз</i></p> <p>Нан қосып же тоясың, Тәбетің де оянсын. Тойып алған балақай, Асыр салып ойнасын.</p> <p>(мәдени-гигиеналық дағдылар, көркем сөз)</p>				
Түскі ұйқы 13.00-15.10	«Батпан құйрық» ертегісін оқып беріп, балаларды ұйықтату. (көркем әдебиет)				
Бірге-бірге тұрғызу, сауықтыру шаралары 15.10-15.40	<p>Жалпақтабандықтың алдын алу мақсатында денсаулық жолдарымен жүру.</p> <p>Алған білімдерін бекітіп, мәдени-гигиеналық дағдыларын орындау.</p> <p>"Сылдыр, сылдыр, сылдыр су" ойын жаттығулары.</p> <p>(мәдени-гигиеналық дағдылар, дене шынықтыру)</p>				
Бесін ас 15.40- 16.00	Таза және ұқыпты тамақтану. Тамақтану мәдениетін қалыптастыру. Асты тауысып жеуге үйрету. (мәдени-гигиеналық дағдылар)				

<p>Балалардың дербес әрекеті (баяу қимылды ойындар, үстел үсті ойындары, бейнелеу әрекеті, кітаптар қарау және тағы басқа әрекеттер) 16.00 – 16.15</p>	<p>Сурет салудан ойын-жаттығу "Торғай ұшып келеді". Мақсат-міндеттер: балаларды ұшып жүрген құстардың бейнелерін салу техникасына үйрету; доғалы сызықтың бойына құстың басын, денесін, құйрығын салып, қанаттар мен тұмсығы деталдерімен толықтыру білігін арттыру.</p> <p>Сюжетті-рөлдік ойын "Аналар мен қыздар". Мақсат-міндеттер: балалардың отбасы туралы, отбасы мүшелерінің міндеттер жайлы түсініктерін бекіту. Ойынға қызығушылықтарын дамыту. Балаларды рөлдерге бөлініп, бөлінген рөлге сәйкес әрекет етуді, сюжетті дамытуды үйретуді жалғастыру. Ойын барысында өзара әрекеттесуге және</p>	<p>Сөйлеуді дамытудан ойын-жаттығу "Көктем туралы таппақты жаттау". Мақсат-міндеттер: балалардың "таппақ" ұғымын қалыптастыруды жалғастыру, көктем туралы көркем сөз үлгісімен таныстыру; көктемді сипаттайтын көркемдеуіш сөздердің мағынасын түсіндіру.</p> <p>Сюжетті-рөлдік ойын "Тазабекте қонақта" Мақсат-міндеттер: балалардың гигиеналық дағдыларын қалыптастыру, тазалық құралдарын қолдану тәсілдері жайлы білімдерін кеңейту; гигиеналық шараларды күнделікті орындауды үйрету; тазалыққа, өз денсаулықтарын күтуге тәрбиелеу. Барысы. Ойын басында тәрбиеші балаларға топқа Тазабектен</p>		<p>Математика негіздерінен ойын-жаттығу "Тамшыларды қалай санаймыз?" Мақсат-міндеттер: балаларда дыбыстарды естіп алып, жиынын белгілі санмен немесе заттармен сәйкестеу туралы ұғымдар қалыптастыру.</p> <p>Сюжетті-рөлдік ойын "Театр". Мақсат-міндеттер: балаларды өзіне жүктелген рөлге сәйкес әрекет етуге үйрету. Балалар арасындағы достық қарым-қатынас қалыптастыру. Мәдени ошақтар олардың әлеуметтік маңызы жайлы ұғымдарын бекіту. Балалардың театр, театр қызметкерлері жайлы білімдерін бекіту. Театр жұмысының ұжымдық мінезін көрсету, сөйлеу мәнерін дамыту.</p>	<p>Жапсырудан ойын-жаттығу "Көктем белгісі - бәйшешек". Мақсат-міндеттер: балаларды мақта табақшаларын екіге бүктеп, шыққан жарты шеңбердің үстіңгі жағынан ортасына қарай қайшымен сопағынан кию арқылы бәйшешек гүлінің басын дайын жазық қағаз бетінде орналасқан сабақтардың үстіне жапсыруға үйрету.</p> <p>Сюжетті-рөлдік ойын "Пиццерия". Мақсат-міндеттер: өз бетінше рөлдерді бөлу және рөлге сәйкес әрекет етуге үйрету. Балалардың достық қарым-қатынас дағдыларын қалыптастыру. Балаларды ойын барысында қоршаған өмір жайлы білімдерін кеңінен қолдануға</p>
--	---	--	--	---	---

	<p>ойыншылар арасындағы қарым-қатынасты орнатуға ықпал ету. Отбасы мүшелеріне деген сүйіспеншілік пен құрметке, еңбексүйгіштікке тәрбиелеу.</p> <p>(қоршаған ортамен танысу, сөйлеуді дамыту)</p>	<p>сыйлық келгенін хабарлайды. Ары қарай балалар ішіндегі заттармен танысады, әр заттың маңызын анықтап, келген тазалық құралдарын қолданып, қуыршақты олармен пайдалануды үйретуді ұсынамын. Балаларға балабақшадағы таңғы жиынды немесе түскі ұйқы алдындағы гигиеналық шараларды көрсетуді ұсынуға болады.</p> <p>(қоршаған ортамен танысу, сөйлеуді дамыту)</p>		<p>Құрал-жабдықтар: ширма; әртүрлі театр түрлері; афишалар; билеттер; бағдарлама; костюм элементтері. Барысы. Балаларға театр таңдау ұсынылады; билеттер, афишалар дайындау; көрермендердің театрға келуі; әртістердің спектакльге дайындығы; театр қызметкерлерінің сахнаны қойылымға дайындау; (қоршаған ортамен танысу, сөйлеуді дамыту)</p>	<p>жетелеу.</p> <p>Керекті-құралдар: алжапқыштар, ыдыс-аяқ жиынтығы; подносы; ас мәзірі; скатерти; орамалдар; майлықтар; азық-түлік жиынтықтары; пиццерия. Ойын барысында балалар өз дербестіктерін көрсетеді, үстелді таңдау; ас мәзірімен танысу; тапсырысты қабылдау; тапсырысты дайындау; ас ішу; тапсырысты төлеу; үстел үстін жинау, ыдыстарды жуу. Тәрбиеші диалог кезінде, әдеп ережелерінің сақталуын реттеуі мүмкін.</p> <p>(қоршаған ортамен танысу, сөйлеуді дамыту)</p>
<p>Балалармен жеке жұмыс 16.15- 16.30</p>	<p>"Көркем әдебиет шығармаларын оқу. Мақсат-міндеттер: балаларда мәтіннің сөздері мен дыбыстық тіркестерін қайталауға</p>	<p>Саусақ жаттығулары Көтеріліп шаңырақ, (шеңбер құрады) Уықтары шаншылар. (қолдарын жоғары созады)</p>		<p>Дидактикалық ойын. "Ғажайып нүктелер". «Ғажайып нүктелер» арқылы гүлдің суретін салады. Нүктелерді қосып,</p>	<p>«Мозаика». Мақсат-міндеттер. Балаларға әртүрлі заттар, геометриялық пішіндер құрастыруды үйрету, түстерімен</p>

	<p>деген ұмтылыстарын қалыптастыру. Балаларда көркем әдебиетке қызығушылықтарын ояту. (көркем әдебиет)</p>	<p>Кергелер керіліп, (қолдарын жандарына созып, үлкен шеңбер жасайды) Өрімдей боп өрілер. Бәріміз жүрсек айналып (шеңбер бойымен айналады) Киіз үй боп көрінер. (сөйлеуді дамыту)</p>		<p>гүлдің суретін шығарады. (сурет салу)</p>	<p>таныстыру, балалардың ой-қиялын дамыту, еңбексүйгіштікке тәрбиелеу. Ойын атрибуттары: мозаика ойыншықтары. Ойынның барысы. Тәрбиеші мозаика бейнеленген көрнекіліктерді (ойыншықты) көрсетіп, оның атауын дауыстап атайды, одан геометриялық пішіндер, заттар құрастыруға болатынын айтады. Балаларға өрнектердің түсіне үйлесімділігіне көңіл бөліп, заттардың пішініне сәйкес орналастыра білуге бағыт беріледі. (математика негіздері)</p>
<p>Серуенге дайындық 16.30 – 16.50</p>	<p>Мақсат-міндеттер: - киімді дұрыс бүктеп салуға, ілуге, аяқ-киімді түзу қоюға машықтандыру; - өз бетінше жылдам және дұрыс ретпен киіне (шешіне) білуді дағдыландыру; - шкафқа ілінген, қойылған бас киім, киім, аяқ-киім сияқты заттарды өз орындарын біліп, тәртіпті сақтауды ұстануға тәрбиелеу; - ауа райына сай киінгенін қадағалай білуге, киімді, аяқ-киімді таза ұстауға баулу; - көмек көрсете білуге, алғыс айтуға тәрбиелеу. (дербес әрекет)</p>				

Серуен 16.50 – 17.50	Түскі серуендегі бақылауды жалғастыру. (қоршаған ортамен танысу, сөйлеуді дамыту, көркем әдебиет)				
Серуеннен оралу 17.50 – 18.00	Өзіне-өзі қызмет көрсетуге деген ұмтылысын қолдау: белгілі реттілікпен киінуге және шешінуге, тісті тазалауға, ұқыптылыққа, киіміндегі олқылықтарды байқауға, оларды ересектің көмегімен немесе өз бетінше реттеуге, ас ішу құралдарын орнымен қолдануға баулу.				
Балалардың үйге қайтуы (ата-аналарға кеңес) 18.00- 18.30	Ата-аналарға арналған 6 кеңес.	Жоба "Әсем гүлдер".		Психолог кеңесі. "Бала тілін қалай дамытамыз?"	Ата-аналарға тапсырма беру, жақсы демалуға тілек білдіру.

«Ақкөгершін» бөбекжай балабақшасы «Болашақ» ересектер тобының 2022-2023 оқу жылындағы ұйымдастырылған іс-әрекетінің апталық циклограммасы III-апта наурыз (13.03 - 17.03.2023ж)

Тәрбиешілер: Әсіл Айгүл Жаппарқызы.

Сайдвалиева Гүлзира Еркінбайқызы.

Тексерілді
13.03.2023 ж
Шығар

Апта күндері	<i>Дүйсенбі</i>	<i>Сейсенбі</i>	<i>Сәрсенбі</i>	<i>Бейсенбі</i>	<i>Жұма</i>
Күн тәртібі	13.03.2023ж	14.03.2023ж	15.03.2023ж	16.03.2023ж	17.03.2023ж
Балаларды қабылдау: 08.00-08.20	Таңғы сүзгі: балалардың терісін, дене қызуын, сыртқы келбетін тексеру. Балаларды жақсы көңіл күймен қарсы алу және оларға қолайлы жағдай жасау. Баланың көңіл күйін, оның жеке пікірін, қызығушылығын анықтау. (сөйлеуді дамыту)				
Ата-аналармен әңгімелесу, кеңес беру: 08.00-08.30	Логопед кеңесі: «Бала тілін дамыту».				
Балалардың дербес әрекеті (баяу қимылды ойындар, үстел үсті ойындары, бейнелеу әрекеті, кітаптар қарау және тағы басқа әрекеттер): 08.30-08.45	"Кір сүлгілерді ауыстыру". Мақсат-міндеттер: еңбекке деген тұрақты қызығушылықты сақтау, тапсырманы мұқият орындауға ұмтылу. Сүлгіні жеке ұяшыққа іліп қоюды үйрету. (еңбек дағдылары)	"Жабық өсімдіктерді бүріккіш пистолеттен сумен бүрку". Мақсат-міндеттер: жаңа еңбек дағдыларын үйрету; жапырақтарға ылғалдың қажеттігі туралы түсінігін бекіту; өсімдіктерге ұқыпты қарауды тәрбиелеу. Оларды суару қажеттілігін өз бетінше анықтауға үйрету (топырақтың түсі мен күйіне, өсімдіктің пайда болуына байланысты), суару техникасын еске түсіру. (еңбек дағдылары)	"Ойыншықтардағы тәртіп". Мақсат-міндеттер: жұмыс басталар алдында балаларға жұмыс алжапқышын киюді үйрету; ойыншықтарды тәртіпте ұстау: жуу, келтіру, сүрту және орнына қою. Еңбекқорлықты, тәртіпсіздікті көре білуді дамыту; сумен жұмыс кезінде ұқыптылықты дамыту. Өз еңбегі мен басқа адамдардың еңбегін құрметтеуге тәрбиелеу. (еңбек дағдылары)	"Бөлме өсімдіктерін суғару". Мақсат-міндеттер: балалардың өсімдіктердің жарық пен ылғалға деген қажеттіліктері туралы білімдерін кеңейту, ылғалды сүйетін және құрғақшылыққа төзімді, көлеңкеге төзімді өсімдіктерді жапырақтардан қалай тануға болатындығын үйрету. Су және өсімдіктермен жұмыс кезінде дәлдікті, өз іс-әрекеттеріне сенімділікті, еңбек дағдыларын дамыту. Қоршаған табиғатқа ұқыпты қарауды, оған қамқорлық жасауды тәрбиелеу.	"Өз төсегімізді жинауды үйренеміз". Мақсат-міндеттер: балалардың өз төсегіне күтім жасау бойынша біліктері мен дағдыларын қалыптастыру; ұқыптылыққа, басқа біреуге көмектесуге ұмтылуға тәрбиелеу; еңбекке ұқыпты қарауға тәрбиелеу; өзіне-өзі қызмет көрсету бойынша дағдыларын дамыту. (еңбек дағдылары)

				(еңбек дағдылары)	
	<p>«Салт-дәстүр» тақырыбында фото суреттер қарастыру. Суреттер бойынша әңгімелесу. (сөйлеуді дамыту мен көркем әдебиет)</p>	<p>Дидактикалық ойын "Сандықтағы қазына". Мақсат-міндеттер: балалардың зейінін, ойлау қабілетін дамыту. Ойын шарты: сандықтағы тапсырмаларды орындау. (танымдық дағдылар)</p>	<p>"Асықты кімге, қай жаққа тастаймын?" дамытушылық ойыны. Мақсат-міндеттер: балалардың бір-біріне мұқият болып, шеңберде асықпен ойнауға тәрбиелеу; кеңістіктегі бағыт-бағдарды ажырату дағдыларын жетілдіру, ұйымшылдыққа тәрбиелеу. Жабдығы: асық. Ойынды санамақ арқылы таңдалған, қолында асығы бар бала бастайды. Асық қолға түскеннен кейін, бала, көп ұзамай, шеберде отырған кез келген балаға қарай лақтырады. Асық лақтырылған кезде асық ұстаған бала: "Мен менің сол (оң) жағымда (немесе қарама-қарсы) отырған Нұрисламға лақтырамын. Асықты алатын бала, асықтың қандай қалыпта жатқанын да айтып, содан соң асықты кімге және қай жаққа лақтыратынын таңдайды. Ойын осы бағытта жалғасады.</p>	<p>Ұлттық ойын. Бес тас «Бестас» - өте көне дәуірден келе жатқан, қазақ халқының ұлт ойындарының бірі. Ойынға керекті зат бес кішкентей домалақ тас немесе кейде бес асық пайдаланылады. Ойынға қатысатын адам санына шектеу қойылмайды. Кемінде екі адамнан басталады. Ойынға қатысушылар дөңгелене отырады. Ойнау үшін қолға епті, ұстауға ыңғайлы тастар таңдалып алынады. Ойыншы бес тасты еденге шашырата тастайды да, ішінен бір тасты таңдап алады. Алған тасын жоғары лақтырып жіберіп, жерден бір тасты іліп алып, лақтырған тасын қайта қағып үлгерді. Жерден алған тасын жанына қойып, сол тәсілмен, екінші, сонан соң үшінші, төртінші тастарды бір-бірлеп іліп алып отырады. Бұл ойынның бірнеше</p>	<p>"Өрнек құрастыр" дидактикалық ойыны. Мақсат-міндеттер: эстетикалық талғамдарын, қағаз бетінде бағдарлауын дамыту. (жапсыру)</p>

			Ескерту: асықтың түсетін қалыптары - бүк, шік, омпы, сомпы, тәйке, алшы. (танымдық дағдылар, дене шынықтыру)	тәсілі бар. (математика негіздері)	
Таңертеңгі жаттығу: 08.45-09.00	Жалпы дамыту жаттығулары (кішкентай доптармен)				
	<p>1. Бастапқы қалып: аяқ алшақ, дене тік, қолдағы доптар төменде</p> <p>1.1 - балалар доптарымен қолдарын жоғары көтеріп, оң жаққа бұрылады;</p> <p>1.2 - бастапқы қалыпқа келу.</p> <p>1.3 - балалар доптарымен сол жаққа бұрылады;</p> <p>1.2 - бастапқы қалыпқа келу (жаттығу 5 рет қайталанады).</p> <p>2. Бастапқы қалып: аяқ алшақ, дене тік, қол төменде</p> <p>2.1 - аяқтың ұшына тұрып, қолдарын жоғары көтеріп, доптарын сермейді;</p> <p>2.2 - бастапқы қалыпқа келу (жаттығу 5 рет қайталанады).</p> <p>3. Бастапқы қалып: аяқтары бірге, дене тік, доптар төменде</p> <p>3.1 - жерге жартылай отырып, қолдарын жоғары көтеріп, доптарын көрсетеді;</p> <p>3.2 - бастапқы қалыпқа келу (жаттығу 4 рет қайталанады).</p> <p>4. Бастапқы қалып: аяқ бірге, дене бос, қол төменде</p> <p>4.1 - доптарын көкірек тұсында ұстап, бір орында айналып секіру (оң және сол жаққа).</p> <p>4.2 - бастапқы қалыпқа келу (жаттығу 5 рет қайталанады).</p> <p>(дене шынықтыру)</p>				
Таңғы ас: 09.00-09.30	Гигиеналық дағдылар				
	<p>Мақсат-міндеттер. Мәдени-гигиеналық дағдыларды жетілдіру, тамақтану, жуыну кезінде қарапайым мінез-құлық дағдыларын қалыптастыру. Балаларды сыртқы келбетін бақылауға үйрету; сабынды дұрыс қолдануды, қолды, бетті, құлақты тазалап жууды, жуынғаннан кейін құрғатып сүртуді, орамалды орнына ілуді, тарақты және қол орамалды пайдалануды үйрету.</p> <p>Үстел басында мәдениетті тамақтану дағдыларын қалыптастыру: ас қасық пен шәй қасықты, шанышқыны, майлықты дұрыс қолдану; нанды үгітпеу, тамақты ауызды жауып, шайнау, ауызды толтырып сөйлемейу.</p> <p><i>Көркем сөз</i></p> <p>Микробтар қаскүнем, Көрмесем де білемін. Ішер кезде асты мен, Қолды жуып жүремін. <i>Салт-дәстүр. Наурыз көже</i></p>				

	<p>Ұлыстың ұлы күні әр үйде пісірілетін жеті дәмнентұратын қасиетті әрі дәстүрлі көже. Бұл көжеден барлық адам ауыз тиюге тиіс және оны әр үй дайындайды.</p> <p>(мәдени-гигиеналық дағдылар, көркем сөз)</p>				
<p>Ұйымдастырылған іс-әрекетке дайындық: 09.30-09.45</p>	<p>Көктем мезгілінің ерекшеліктері жайлы әңгімелесу. (сөйлеуді дамыту және көркем әдебиет)</p>	<p>Шаттық шеңбері Мақсат-міндеттер. Балаларға эмоционалды жағымды көңіл-күй мен ұйымдастырылған іс-әрекетіне мотивациялық дайындықты қалыптастыру, балаларға бір-бірімен сәлемдесуге мүмкіндік беру, ұжымда достыққа тәрбиелеу. Наурыз тойын бастайық, Жақсы тілек айтайық. Дастархандар жайылсын, Қуанышты той болсын. (сөйлеуді дамыту және көркем әдебиет)</p>	<p>«Салт-дәстүрлер» тақырыбында иллюстрациялық суреттерді қарастыру. (сөйлеуді дамыту және көркем әдебиет)</p>	<p>Шаттық шеңбері Мақсат-міндеттер. Балаларға эмоционалды жағымды көңіл-күй мен ұйымдастырылған іс-әрекетіне мотивациялық дайындықты қалыптастыру, балаларға бір-бірімен сәлемдесуге мүмкіндік беру, ұжымда достыққа тәрбиелеу. Күнмен бірге тұрамыз, Құспен бірге ән саламыз Қайырлы таң! Ашық күн! Көңілді біз тұрамыз. Күлім қағып қолымды, 1,2,3 деп соғайын. (сөйлеуді дамыту)</p>	<p>Салт-дәстүр туралы әңгімелесу. (сөйлеуді дамыту және көркем әдебиет)</p>
<p>Ұйымдастырылған іс-әрекет: 09.45-10.30</p>	<p>Дене шынықтыру "Футбол ойыны". Мақсат-міндеттер: балаларды доғаның астынан оң бүйірмен алға еңбектеп кіруге үйрету.</p>	<p>Қазақ тілі "Азық-түліктер. Наурыз көже дайындаймыз." Мақсат-міндеттер. Балалардың ұғымындағы Наурыз мерекесі, оның маңыздылығы туралы түсініктерін дамыту; азық-түлік түрлері (сүт өнімдері, ет тағамдары, ұн тағамдары) туралы білімдері мен түсініктерін кеңейту; наурызкөженің</p>	<p>Дене шынықтыру "Аю сияқты алақан мен табанды тіреп еңбектеу". Мақсат-міндеттер: балаларды бубеннің жиі дыбысына қысқа, кібіртік адымдарды жасауға және бубеннің сирек дыбысына кең адымдарды жасауға үйрету.</p>	<p>Музыка "Әжеміздің әні тамаша". Мақсат-міндеттер: балалардың әнді тыңдай отырып, сипатын ажырата білу және айта білу қабілетін дамыту; дыбыс ұзақтығы туралы ұғымын қалыптастыру; музыка әуенімен бірге би ырғақтарын жасай білу дағдысына жаттықтыру.</p>	<p>Дене шынықтыру "Тауға шыққан альпинисттер". Мақсат-міндеттер: балаларды бытырап жүргіру; сапта бір-бірден түрлі бағытта жүгіру; гимнастикалық орындық арқылы еңбектеп өтуге үйрету.</p>

		<p>кұрамы, оған қасылатын жеті тағаммен таныстыру; қазақтың ұлттық тағамдары туралы түсініктерін нақтылау. Балаларға азық-түліктерді ортақ белгілері (сүт, ет, ұн) бойынша үш топқа жіктеу дағдыларын үйрету; құрдастарымен топта жұмыс істеу, өз орнын табу, сұрақтарға еркін жауап беру біліктіліктерін дамыту; логикалық ойлау, есту зейіні, қатынастық дағдыларын дамыту. Әдептілікке, ұйымшылдыққа, табандылыққа, дұрыс тамақтану дағдысына тәрбиелеу.</p> <p>Музыка "Бесік жыры". Мақсат-міндеттер: балалардың әнді тыңдай отырып, сипатын ажырата білу және айта білу қабілетін дамыту; дыбыс ұзақтығы туралы ұғымын қалыптастыру; музыка әуенімен бірге би ырғақтарын жасай білу дағдысына жаттықтыру.</p>			
Серуенге дайындық:	Балаларды өз киімдерін тануға, атауға, өз шкафын таңбалауыш арқылы табуға үйрету.				

10.30-10.40					
<p>Серуен 10.40-12.20</p>	<p>Бірінші будак бұлттарды бақылау. (қоршаған ортамен танысу, сөйлеуді дамыту, көркем әдебиет) Жұмбақ. Қанаты жоқ ұшады, Аяғы жоқ, жетеді, Ауызы жоқ ұлиды. (Жел) Бақылау. Балаларға бұлтты бақылауды үйрету: олардың өте әдемі, бірегей негізді, күмбез тәрізді аппақ көлемнен түрлі болатынын; таңертен пайда болып кешке жоқ болтынын ескеру. Өлі табиғат құбылыстарына қызығушылығын, байқағыштығын дамыту. Қимылды ойын: «Түзу шеңбермен». (дене шынықтыру) Балаларға жаттығуларды шеңбер бойынша бірге орындауға үйрету. Қозғалыс келісімділігін жетілдіру. Еңбек. Өсімдіктердің топырағын қопсыту. (еңбек дағдылары) Аулада еңбекпен айналысу. Балаларды өсімдіктерді күтуге</p>	<p>Ауа райын бақылау. (қоршаған ортамен танысу, сөйлеуді дамыту, көркем әдебиет) Жұмбақ. Тырсылдап түседі, Жер бетіне жетеді, Жер бетіне жеткен соң, Ғайып болып кетеді. (Бұршақты жаңбыр) Тақпақ. «Жаз келеді». Үйін тіккен жасылдан, Үсті-басы асыл дән. Жаз келеді жайрандап, Жарық жүзі-сайран бақ Бақылау. Ауа райының құбылмалы сәттерін бақылауға, салыстыруға үйрету (күн шықты – ыстық болды, жаңбырдан кейін шөптер көтеріліп өсіп қалды, ашық аспан, жылы жел) бір бағыт бойынша бақылап отыру. Қимылды ойын: «Құлыншақтар». (дене шынықтыру) Қимыл түрлерін өзгертіп отыратын ойынға қызығушылықтарын арттыру. Еңбек. Жеке және ұжымдық тапсырмаларды</p>	<p>Аулада тазартушының еңбегін бақылау. (қоршаған ортамен танысу, сөйлеуді дамыту, көркем әдебиет) Тақпақ. Еңбек сүйсең, жасыңнан, Бақыттысың, жас ұлан – Дейді атам ылғи да, Сипап менің басымнан. Бақылау. Аула тазартушының еңбегін бақылау. Еңбек іс-әрекеттерін көру (көктемгі жұмыстарды көру, жолдарды сыпыру). Үлкендердің еңбегін бағалауға тәрбиелеу, көмектесуге ынталандыру. Қимылды ойын: «Жүгір, отыр, жүгір». (дене шынықтыру) Балаларды белгі бойынша үйрету, «отыр», «жүгір» ойын шартын сақтау. Балалардың кеңістікте бағыт-бағдарын тездетуге үйрету. Еңбек: Аулада үлкендерге көмек беру. Еңбектің маңыздылығын білу. Ойын барысында мадақтау, шапшаңдығын дамыту. Татулық қарым-</p>	<p>Көктемдегі құбылыстарды бақылау. (қоршаған ортамен танысу, сөйлеуді дамыту, көркем әдебиет) Жұмбақ. Жылт-жылт еткен. Жырадан өткен. (су) Бақылау. Көктемдегі құбылыстар туралы білімдерін қалыптастыру. Жылғалардың пайда болуына назар аудару: неліктен су бір жерде ғана ағады, ал бір жерде ақпайтынын түсіндіру. Жинақталған тәжірибе арқылы табиғат құбылысының байланысын анықтау. Қимылды ойын: «Қармақ». (дене шынықтыру) Балалар шеңбер бойымен тұрады. Ортада тәрбиеші. Оның қолында «қармақ» (скакалка) қармақты төменнен айналдырады, ал балалар «қармаққа» түсіп қалмау үшін орында тұрып жоғары секіреді. Кімге қармақ тиіп кетсе, сол ойыннан шығады. Еңбек. Аула маңын</p>	<p>Күннің шұғыласын бақылау. (қоршаған ортамен танысу, сөйлеуді дамыту) Жұмбақ. Ақ сандығым ашылды, Ішінен дүрлер шашылды (Күннің көзі) Бақылау. Күннің шұғыласын бақылау, балалардың ойнауына қандай әсер беретінін түсіндіру. Кішкентай айнамен «сәулелі қоян» деген ойынды ойнату. Қимылды ойын. «Ақсақ түлкі» (татар халық ойыны). (дене шынықтыру) Санамақ арқылы жүргізуші таңдап алу. Ойын барысында бір-біріне соқтықпай, кедергі келтірмей жүгіруге үйрету. Еңбек. Жолдарды қардан тазарту. (еңбек дағдылары) Берілген тапсырманы жауаптылықпен орындау. Өз еңбегінің нәтижесін көруге, бағалауға үйрету. Өз бетімен ойындар. Өз</p>

	<p>үйрету. Өз бетімен ойындар. (дене шынықтыру) «Ақ терек- көк терек» ойыны. Балалар арасында жақсы қарым-қатынасты қалыптастыру: достық қатынас, өзара көмек.</p>	<p>орындауға үйрету. (еңбек дағдылары) Өз бетімен ойындар. Балаларды арақашықтықты сақтай отырып, допты көздеген жерге лақтырып тигізуге жаттықтыру. (дене шынықтыру)</p>	<p>қатынасқа тәрбиелеу. (еңбек дағдылары) Өз бетімен ойындар. Бірлескен іс-әрекет барысында ереже мен тәртіп нормаларын белсенді қолдана білуге ынталандыру. (дене шынықтыру)</p>	<p>қоқыстан тазарту. (еңбек дағдылары) Ұжымда еңбектене білуді қалыптастыру, жұмысты жоспарлау, бақылауды іске асыру. Ұқыптылық пен белсенділікке тәрбиелеу. Өз бетімен ойындар: «Қайық станциясы». (дене шынықтыру) Қайықшалар жіберуге ұсыныс жасау. Өз еріктерімен пайда болған ойын тобын мадақтау.</p>	<p>бетімен атрибуттар мен көмекші заттарды таңдай білуін, ойын шартын орындауға талаптандыру, мадақтау. (дене шынықтыру)</p>
<p>Серуеннен оралу: 12.20-12.30</p>	<p>Өзіне-өзі қызмет көрсету дағдыларын: өз бетінше киіну мен шешінуді, тісін тазалауды жетілдіру. Киімдерді жинау, ілу, ересектің көмегімен оларды тазалау, құрғату.</p>				
<p>Түскі ас: 12.30-13.00</p>	<p>Гигиеналық дағдылар Мақсат-міндеттер. Мәдени-гигиеналық дағдыларды жетілдіру, тамақтану, жуыну кезінде қарапайым мінез-құлық дағдыларын қалыптастыру. Балаларды сыртқы келбетін бақылауға үйрету; сабынды дұрыс қолдануды, қолды, бетті, құлақты тазалап жууды, жуынғаннан кейін құрғатып сүртуді, орамалды орнына ілуді, тарақты және қол орамалды пайдалануды үйрету. Үстел басында мәдениетті тамақтану дағдыларын қалыптастыру: ас қасық пен шәй қасықты, шанышқыны, майлықты дұрыс қолдану; нанды үгітпеу, тамақты ауызды жауып, шайнау, ауызды толтырып сөйлемей.</p> <p>(мәдени-гигиеналық дағдылар, көркем сөз)</p>				
<p>Түскі ұйқы: 13.00-15.10</p>	<p>«Ай мен Күн» ертегісін оқып беріп, балаларды ұйықтату. (көркем әдебиет)</p>				
<p>Бірге-бірге тұрғызу, сауықтыру шаралары: 15.10-15.40</p>	<p>Жалпақтабандықтың алдын алу мақсатында денсаулық жолдарымен жүру. Алған білімдерін бекітіп, мәдени-гигиеналық дағдыларын орындау. «Пойыз» ойын жаттығулары.(дене шынықтыру)</p>				
<p>Бесін ас: 15.40- 16.00</p>	<p>Таза және ұқыпты тамақтану. Тамақтану мәдениетін қалыптастыру. Асты тауысып жеуге үйрету. (мәдени-гигиеналық дағдылар)</p>				
<p>Балалардың дербес әрекеті (баяу қимылды)</p>	<p>Сурет салудан ойын-жаттығу</p>	<p>Құрастырудан ойын-жаттығу</p>	<p>Сөйлеуді дамытудан ойын-жаттығу</p>	<p>Математика негіздерінен ойын-жаттығу</p>	<p>Көркем әдебиеттен ойын-жаттығу</p>

<p>ойындар, үстел үсті ойындары, бейнелеу әрекеті, кітаптар қарау және тағы басқа әрекеттер): 16.00 – 16.15</p>	<p>"Тұмарша". Мақсат-міндеттер: балаларды қағаздың бетіне тұмарша үшбұрышын салып, сұлбасы іші мен сыртын қазақтың белгілі ою элементтерімен безендіру тәртібіне үйрету; "ирек", "мүйіз" ою элементтерінің салу техникасын ұштау; тұмаршаны қосымша бөлшектер, шашақтармен толықтыруға бейімдеу.</p> <p>"Орамал" қимыл-қозғалыс ойыны. Мақсат-міндеттер: балаларды шапшаңдыққа баулу, ойынға деген қызығушылықтарын арттыру. Балалар шеңбер құрып отырады, ал шеңбер бойымен бір бала жүгіреді, қолында орамалы болуы тиіс. Шеңбер бойынша отырған баланың біріне орамалды артына тастап кетуге тиісті. Бала артына бұрылып қарап, орамалды алып, орамал тастаған баланы қуып жетіп орамалды лақтырып</p>	<p>"Үй жиһаздары". Мақсат-міндеттер: балаларды құрамында: тақтайша, білеу, текше бар құрылыс материалдар жинағынан үй жиһаздарын құрастыруға үйрету.</p> <p>«Арқан тартыс» дидактикалық ойыны. «Арқан тартыс» ойынының негізгі шарты 2 топтың сынасуы болса, қазақ тілі сабағында 2 топ білім сынасады. Мұны былай жасадым: жуандығы 2 елідей ұзын жіпті тақтаның жоғарғы жағына 2 шегеге іліп, ұштарын теңестіріп қоямын. 2 топтан бір бала шығып, бір мезгілде мақал-мәтелдерді тоқтамай айтып шығады. Қай топтың баласы бұрын шығарса, жіптің ұшын өзіне қарай тартады. Нәтижесінде арқан қай топқа қарай көп жылжыса сол жеңеді деп есептеледі. Бұл ойынды барлық оқу іс- әрекеттерінде қолдануға болады. (дене шынықтыру)</p>	<p>"Жеті ата тақпағын мәнерлеп оқу". Мақсат-міндеттер: балаларды халықтың дәстүрі, жеті ата туралы тақпақпен таныстыру, "жеті ата шежіресі" ұғымын түсіндіру; туыстық жөнінде түсініктер аясын кеңейту; сөйлеудің монолог және диалог мысалдарын көрсету.</p> <p>Қоршаған ортамен танысудан ойын-жаттығу "Бәйшешек". Мақсат-міндеттер: балалардың бәйшешек туралы түсініктерін кеңейту; көктемде пайда болатын бәйшешектің ерекшеліктерімен таныстыру; наурыз айындағы көктемгі табиғаттың белгілерін ажыратып, атай білуге үйрету.</p>	<p>"Алдар Көсенің мерекелік сыйлары". Мақсат-міндеттер: балалардың сілтеуіш арқылы қатарда орналасқан геометриялық пішіндерді санап, жиынын асық эквивалентімен және санмен сәйкестеу туралы ұғымдарын жетілдіру.</p> <p>Мүсіндеуден ойын-жаттығу "Ұлттық әшекейлер". Мақсат-міндеттер: қазақтың ұлттық әшекей бұйымдарымен таныстыру; тұзды қамырдан мүсіндеуге және бұйымдарды қосымша бөлшектермен безендіруге, өрнекті қырнауыштың көмегімен бедерлер түсіру арқылы толықтыруға үйрету.</p>	<p>"Баланы қырқынан шығару". Мақсат-міндеттер: балаларды "Баланы қырқынан шығару" рәсімімен таныстыра отырып, бар ықыластарымен түсініп, тыңдауға үйрету.</p> <p>Ұлттық ойыны. Сикырлы таяқ Ойнаушылар қол ұстасып, дөңгелене шеңбер жасап тұрады. Қолында таяғы бар ойын жүргізуші шеңбердің ортасына келеді де, ойынның тәртібін түсіндіреді. Ойнаушыларды бірден бастап түгел нөмірлеп шығады. Ойынның шарты бойынша ойын жүргізуші қолындағы таяғын шеңбердің ортасында тік ұстап тұрады да, бір нөмірді атап, таяқты қоя береді. Аталған нөмір таяқты жерге құлатпай ұстап қалуы керек, ал таяқты ұстай алмай құлатып алса, онда айып тартады, яғни көптің ұйғаруымен ортаға шығып, өнер көрсетеді.</p>
--	--	--	--	--	--

	<p>тигізуі керек. Егер тигізе алмаса, ойынды өзі жалғастырады. Орамал тастаған ойыншы қуып келе жатқан баланың орынына отыруы керек. Қуушы бала, орамал тастаушыға орамалды тигізсе, онда ойынды орамал тастаушы бала өзі жалғастырады.</p> <p>(дене шынықтыру)</p>				(дене шынықтыру)
<p>Балалармен жеке жұмыс: 16.15- 16.30</p>	<p>"Моншақтарды жинаймыз" дидактикалық ойыны. Максат-міндеттер: геометриялық пішіндерді екі қасиеті бойынша (түсі мен пішіні, көлемі мен пішіні, көлемі мен пішіні) топтастыру біліктіліктерін қалыптастыру, пішіндердің кезектесуіндегі қарапайым заңдылықтарды көру.</p> <p>(математика негіздері)</p>	<p>Саусақ жаттығуы. Дөңгеленіп тұрайық, (шеңбер құрайды) Керегені құрайық. (қолдарын жандарына созып бір-бірінің арқаларына қояды) Уықтар боп иіліп, (қолдарын жоғары созып, сәл иіледі) Киіз үйді құрайық (қолдарына жанына созып, шеңбер бойымен айналады)</p> <p>(сөйлеуді дамыту)</p>	<p>Жаңылтпаштар жаттау. Арқада алты арқар бар, Қырқада қырық арқар бар. Қырық арқарда ақ арқар бар. Алты арқарда марқа арқар бар.</p> <p>(сөйлеуді дамыту және көркем әдебиет)</p>	<p>"Наурыз" өлеңін жаттау. Қарды ерітіп жылғасы, Наурыз келді – жыл басы. Шуақ төкті жарық күн, Мейрамында халықтың. Бата беріп атамыз, Бата беріп апамыз, Тәтті болып жасалған, Наурыз дәмін татамыз. Б.Жақып</p> <p>(сөйлеуді дамыту және көркем әдебиет)</p>	<p>Артикуляциялық жаттығу "Дәмді тосап". Логопед жоспары бойынша. Максат-міндеттер: тілдің жалпақ ұшын жоғары көтеріп, тілді кесе (ожау) тәрізді қалыпта ұстауын үйрету. Қысқаша сипаттамасы. Жалпақ тілмен жоғарғы ерінді жалап, ауыз қуысына кіргізу.</p> <ol style="list-style-type: none"> 1. Жаттығуды орындаған кезде тек тіл жұмыс істеуін, иектің қимылдамауын қадағалау керек. 2. Тіл жалпақ болып бүйірлері ауыз бұрыштарына тиіп тұруы керек. 3. Тіл оңға және солға

					емес, тек төмен және жоғары қозғалу керек. 4. Егер бала жаттығуды жасай алмай жатса, «пя-пя-пя» жаттығуына оралу қажет. Бала тілін жалпақ қалпына келтірген соң шпательмен тілді жоғары еріннің үстіне қайырамын. (сөйлеуді дамыту және көркем әдебиет)
Серуенге дайындық: 16.30 – 16.50	<p>Мақсат-міндеттері:</p> <ul style="list-style-type: none"> - киімді дұрыс бүктеп салуға, ілуге, аяқ-киімді түзу қоюға машықтандыру; - өз бетінше жылдам және дұрыс ретпен киіне (шешіне) білуді дағдыландыру; - шкафқа ілінген, қойылған бас киім, киім, аяқ-қиім сияқты заттарды өз орындарын біліп, тәртіпті сақтауды ұстануға тәрбиелеу; - ауа райына сай киінгенін қадағалай білуге, киімді, аяқ-киімді таза ұстауға баулу; - көмек көрсете білуге, алғыс айтуға тәрбиелеу. <p>(дербес әрекет)</p>				
Серуен: 16.50 – 17.50	Түскі серуендегі бақылауды жалғастыру. (қоршаған ортамен танысу, сөйлеуді дамыту, көркем әдебиет)				
Серуеннен оралу: 17.50 – 18.00	Өзіне-өзі қызмет көрсету дағдыларын: өз бетінше киіну мен шешінуді, тісін тазалауды жетілдіру. Киімдерді жинау, ілу, ересектің көмегімен оларды тазалау, құрғату. Бейнелеу әрекетінен соң құтыларды, қылқаламдарды жуу, үстелді сүрту.				
Балалардың үйге қайтуы (ата-аналарға кеңес): 18.00- 18.30	Психолог кеңесі: «Бала тілін дамыту».	Әрбір баланың тәрбиесі жайында сөйлесу.	Мектепке дейінгі баланың жан-жақты дамуындағы театрлық іс-әрекет.	«Әкем, анам және мен – біз тату отбасымыз» жоба.	Ата-аналар үшін ашық есік күнін ұйымдастыру.

«Ақкөгершін» бөбекжай балабақшасы «Болашақ» ересектер тобының 2022-2023 оқу жылындағы ұйымдастырылған іс -әрекетінің апталық циклограммасы IV-апта наурыз (20.03 - 24.03.2023ж)

Тексерілді
20.03.2023ж
Жаппарқызы

Тәрбиешілер: Әсіл Айгүл Жаппарқызы.

Сайдвалиева Гүлзира Еркінбайқызы.

Апта күндері	Дүйсенбі	Сейсенбі	Сәрсенбі	Бейсенбі	Жұма
Күн тәртібі	20.03.2023ж	21.03.2023 (Демалыс)	22.03.2023ж (Демалыс)	23.03.2023ж (Демалыс)	24.03.2023ж
Балаларды қабылдау: 08.00-08.20	Таңғы сүзгі: балалардың терісін, дене қызуын, сыртқы келбетін тексеру. Балаларды жақсы көңіл күймен қарсы алу және оларға қолайлы жағдай жасау. Баланың көңіл күйін, оның жеке пікірін, қызығушылығын анықтау. (сөйлеуді дамыту)				
Ата-аналармен әңгімелесу, кеңес беру: 08.00-08.30	Кеңес. "Саусақ жаттығулары". Қолдың ұсақ моторикасын дамытудың маңыздылығын түсіндіру.				
Балалардың дербес әрекеті (баяу қимылды ойындар, үстел үсті ойындары, бейнелеу әрекеті, кітаптар қарау және тағы басқа әрекеттер): 08.30-08.45	"Ойыншықтардағы тәртіп". Мақсат-міндеттер: жұмыс басталар алдында балаларға жұмыс алжапқышын киюді үйрету; ойыншықтарды тәртіпте ұстау: жуу, кептіру, сүрту және орнына қою. Еңбекқорлықты, тәртіпсіздікті көре білуді дамыту; сумен жұмыс кезінде ұқыптылықты дамыту. Өз еңбегі мен басқа адамдардың еңбегін құрметтеуге тәрбиелеу. (еңбек дағдылары)				"Кір сүлгілерді ауыстыру". Мақсат-міндеттер: еңбекке деген тұрақты қызығушылықты сақтау, тапсырманы мұқият орындауға ұмтылу. Сүлгіні жеке ұяшыққа іліп қоюды үйрету. (еңбек дағдылары)
	«Менің көңіл-күйім» Ойынның мақсаты: мейрімділікке, жақын адамның көңіл-күйін көре білуге тәрбиелеу . Балалар кезек-кезек жылдың қай				"Киіз басу" рөлдік ойыны. Мақсат-міндеттер: балаларға киізді басу әрекеттеріне машықтандыру; ересектердің еңбегіне деген қызығушылықты арттыру; ептілікке,

	<p>мезгілі, табиғат құбылысы, ауа-райы олардың бүгінгі көңіл-күйіне ұқсас екенін айтады.</p> <p>Салыстыруды тәрбиеші бастауы тиіс: «Менің көңіл-күйім көгілдір аспандағы ақ ұлпа бұлттарға ұқсайды, сенің көңіл-күйің қандай?» деп, балаларды ойынға тартады. Ойынның соңында тәрбиеші қорытындылайды – бүгін топтың көңіл-күйі қандай: көңілсіз, көңілді, күлкілі, ызалы екенін айтады.</p> <p>Қолайсыз ауа-райы, суық, жаңбыр, түнерген аспан сияқты агрессивті элементтер эмоционалды күйзелісті көрсететінін түсіндіру керек.</p>				<p>шыдамдылыққа тәрбиелеу.</p> <p>Құралдары: киізге ұқсас көрпелер, таяқтар, жіптер.</p> <p>Киіз басып аяқпен, Дөңгелентіп аламыз. Сабалаймыз таяқпен, Білектейміз, жаямыз.</p> <p>Г. Кужагулова. (сөйлеуді дамыту, дене шынықтыру)</p>
<p>Таңертеңгі жаттығу: 08.45-09.00</p>	<p>Жалпы дамыту жаттығулары (кішкентай доптармен)</p> <ol style="list-style-type: none"> 1. Бастапқы қалып: аяқ алшақ, дене тік, қолдағы доптар төменде <ol style="list-style-type: none"> 1.1 - балалар доптарымен қолдарын жоғары көтеріп, оң жаққа бұрылады; 1.2 - бастапқы қалыпқа келу. 1.3 - балалар доптарымен сол жаққа бұрылады; 1.2 - бастапқы қалыпқа келу (жаттығу 5 рет қайталанады). 2. Бастапқы қалып: аяқ алшақ, дене тік, қол төменде <ol style="list-style-type: none"> 2.1 - аяқтың ұшына тұрып, қолдарын жоғары көтеріп, доптарын сермейді; 2.2 - бастапқы қалыпқа келу (жаттығу 5 рет қайталанады). 3. Бастапқы қалып: аяқтары бірге, дене тік, доптар төменде <ol style="list-style-type: none"> 3.1 - жерге жартылай отырып, қолдарын жоғары көтеріп, доптарын көрсетеді; 3.2 - бастапқы қалыпқа келу (жаттығу 4 рет қайталанады). 4. Бастапқы қалып: аяқ бірге, дене бос, қол төменде 				

	<p>4.1 - доптарын көкірек тұсында ұстап, бір орында айналып секіру (оң және сол жаққа).</p> <p>4.2 - бастапқы қалыпқа келу (жаттығу 5 рет қайталанады).</p> <p>(дене шынықтыру)</p>			
<p>Таңғы ас: 09.00-09.30</p>	<p>Гигиеналық дағдылар</p> <p>Мақсат-міндеттер. Мәдени-гигиеналық дағдыларды жетілдіру, тамақтану, жуыну кезінде қарапайым мінез-құлық дағдыларын қалыптастыру. Балаларды сыртқы келбетін бақылауға үйрету; сабынды дұрыс қолдануды, қолды, бетті, құлақты тазалап жууды, жуынғаннан кейін құрғатып сүртуді, орамалды орнына ілуді, тарақты және қол орамалды пайдалануды үйрету.</p> <p>Үстел басында мәдениетті тамақтану дағдыларын қалыптастыру: ас қасық пен шәй қасықты, шанышқыны, майлықты дұрыс қолдану; нанды үгітпеу, тамақты ауызды жауып, шайнау, ауызды толтырып сөйлемейу.</p> <p><i>Көркем сөз</i></p> <p>Ас ішудің мәдениетін Сен есіңнен шығарма. Арқанды түзу ұста, Жан-жағына қарама. Асыңды ішіп, болған соң, "Рақмет" айт аспазға.</p> <p>(мәдени-гигиеналық дағдылар)</p>			
<p>Ұйымдастырылған іс-әрекетке дайындық: 09.30-09.45</p>	<p>Шаттық шеңбер</p> <p>Балаларға жағымды эмоциялық ахуалды ұйымдастыру үшін бәсеңдеу дыбыста салмақты әуенжазбасын қосуға болады.</p> <p>Неткен сұлу көктем шақ! Көгалда өскен бақбақ. Сары түс мұнда көп екен, Күннің көзі – нұр көктем.</p> <p>(сөйлеуді дамыту)</p>			<p>Шаттық шеңбері</p> <p>Мақсат-міндеттер. Балаларға эмоционалды жағымды көңіл-күй мен ұйымдастырылған іс-әрекетіне мотивациялық дайындықты қалыптастыру, балаларға бір-бірімен сәлемдесуге мүмкіндік беру, ұжымда достыққа тәрбиелеу.</p> <p>Дала гүлге оранады, Түрлі түске боянады, Нұрлы көктем келген кезде Табиғат та оянады.</p> <p>(сөйлеуді дамыту)</p>

<p>Ұйымдастырылған іс-әрекет: 09.45-10.30</p>	<p>Көктемгі демалыс. (сюжетті ойындар, үстел үсті ойындар, театр қойылымдары, басқатырғыш, логикалық ойындар, қыс қызығына байланысты суреттер бояу)</p>				<p>Көктемгі демалыс. (сюжетті ойындар, үстел үсті ойындар, театр қойылымдары, басқатырғыш, логикалық ойындар, қыс қызығына байланысты суреттер бояу)</p>
<p>Серуенге дайындық: 10.30-10.40</p>	<p>Балаларды өз киімдерін тануға, атауға, өз шкафын таңбалауыш арқылы табуға үйрету.</p>				
<p>Серуен 10.40-12.20</p>	<p>Көктемде балабақша ауласындағы ағаштарын бақылау. (қоршаған ортамен танысу, сөйлеуді дамыту) Мақсат-міндеттер: ағаштардың көктемде тіршілік ету ерекшеліктері туралы білімдерін қалыптастыру; өсімдіктерге деген құрмет сезімін тәрбиелеу. Ересек адамдармен орындалатын қарапайым еңбек тапсырмалары: "Табиғаттың жас көмекшілері" операциясы. (еңбек дағдылары) Мақсат-міндеттер: байқау қабілетін дамыту, тіршілік иелеріне қолайлы жағдай жасауға ұмтылу, табиғаттағы мінез-құлық ережелерін сақтау. Қимыл-қозғалыс ойындары: "Айна", "Күн мен түн". (дене шынықтыру) Мақсат-міндеттер: қимылдардың көркемдігі мен мәнерлілігін дамыту. Өзіндік еркін ойын әрекеттері,</p>				<p>Қоғамдық өмір құбылыстарын бақылау: "Жүретін бөлік". (қоршаған ортамен танысу, сөйлеуді дамыту) Мақсат-міндеттер: балалардың байқағыштығын, ойлау қабілеттерін дамыту. Шығармашылық тапсырмалар: "Кел, ойнайық, балақай!" Мақсат-міндеттер: эмоционалды көңіл-күйлерін көтеруге ықпал ету. Қимыл-қозғалыс ойындары: "Жоғары". (дене шынықтыру) Мақсат-міндеттер: физикалық қасиеттерін, ептілігін, бұлшық ет, тыныс алу қимылдарын дамыту. Өзіндік еркін ойын әрекеттері, қозғалыстарды дамыту: "Қуып жет". (дене шынықтыру) Мақсат-міндеттер: жүгіру жылдамдығын, төзімділікті дамыту.</p>

	<p>қозғалыстарды дамыту: "Қапшық". (дене шынықтыру) Мақсат-міндеттер: екі аяқпен секіру іскерліктерін жетілдіру.</p>				
<p>Серуеннен оралу: 12.20-12.30</p>	<p>Өзіне-өзі қызмет көрсету дағдыларын: өз бетінше киіну мен шешінуді, тісін тазалауды жетілдіру. Киімдерді жинау, ілу, ересектің көмегімен оларды тазалау, құрғату. Бейнелеу әрекетінен соң құтыларды, қылқаламдарды жуу, үстелді сүрту.</p>				
<p>Түскі ас: 12.30-13.00</p>	<p>Гигиеналық дағдылар Мақсат-міндеттер. Мәдени-гигиеналық дағдыларды жетілдіру, тамақтану, жуыну кезінде қарапайым мінез-құлық дағдыларын қалыптастыру. Балаларды сыртқы келбетін бақылауға үйрету; сабынды дұрыс қолдануды, қолды, бетті, құлақты тазалап жууды, жуынғаннан кейін құрғатып сүртуді, орамалды орнына ілуді, тарақты және қол орамалды пайдалануды үйрету. Үстел басында мәдениетті тамақтану дағдыларын қалыптастыру: ас қасық пен шәй қасықты, шанышқыны, майлықты дұрыс қолдану; нанды үгітпеу, тамақты ауызды жауып, шайнау, ауызды толтырып сөйлемейу. <i>Көркем сөз</i> Ас ішудің мәдениетін Сен есіңнен шығарма. Арқанды тұзу ұста, Жан-жағына қарама. Асыңды ішіп, болған соң, "Рақмет" айт аспазға. (мәдени-гигиеналық дағдылар)</p>				
<p>Түскі ұйқы: 13.00-15.10</p>	<p>«Үш аю» ертегісін оқып беріп, балаларды ұйықтату. (көркем әдебиет)</p>				
<p>Бірте-бірте тұрғызу, сауықтыру шаралары: 15.10-15.40</p>	<p>"Ұйқыдан тұрғаннан кейін, төсекте жатып бірден жаттығу жасау; төсектерінен тұрып, көрпелерін кері лақтырмай жатып жатқан күйінде балалар жалпы дамыту жаттығуларының аз мөлшерін орындайды; 2-3 минут төсекте жатқан гимнастика балалардың ұйқыдан ояну күйіне біртіндеп ауысуына бағытталған. Жалпақтабандықтың алдын алу мақсатында денсаулық жолдарымен жүру."(дене шынықтыру)</p>				
<p>Бесін ас: 15.40- 16.00</p>	<p>Таза және ұқыпты тамақтану. Тамақтану мәдениетін қалыптастыру. Асты тауысып жеуге үйрету. (мәдени-гигиеналық дағдылар)</p>				
<p>Балалардың дербес әрекеті (баяу қимылды ойындар, үстел үсті</p>	<p>"Көркем әдебиет шығармаларын оқу.</p>				<p>"Аншылар мен қояндар" қимыл-қозғалыс ойыны.</p>

<p>ойындары, бейнелеу әрекеті, кітаптар қарау және тағы басқа әрекеттер): 16.00 – 16.15</p>	<p>Мақсат-міндеттер: балаларда мәтіннің сөздері мен дыбыстық тіркестерін қайталауға деген ұмтылыстарын қалыптастыру. Балаларда көркем әдебиетке қызығушылықтарын ояту. (көркем әдебиет)</p>			<p>Мақсат-міндеттер: балаларды ойын шартын бұзбай ойнауға дағдыландыру; мергендікке, дәлдікке, шапшаңдыққа, жылдамдыққа, қимылдардың үйлестіре білуге бейімдеу; ұйымшылдыққа тәрбиелеу.</p> <p>Балалар арасынан бір-екі бала "аңшы" болып (өз қалауларымен немесе санамақ арқылы) тағайындап, қалған балалар - "қояндарды" сомдайды. Ойынды бастап беремін: "Аңшылар жүр орманда, "Не бар?" - деп шалғында. "Аңшылар", қолдарына бір доптан алып, алаңды аралап, "қояндарды" іздеген сияқты болып жүреді, содан соң жасырын жерлерге барып тұрады да алаңды бақылайды. "Қояндар" өз "іздерінен" шығып, алаңда ойнап, секіріп, жүгіріп жүреді.</p> <p>Тәрбиеші нұсқаулығымен: "Қояндар шықты шалғынға, Секіреді қуана. Бір-біріне сәлем береді, Тәтті шөппен қоректенеді. "Қояндар, қашындар!" - деген сөздерден кейін "аңшылар" жасырыннан ытқып шығып, "қояндарды" көздеп, допты аяқтарына тигізуге тырысады. "Қояндар" бір-біріне соғылмай, жылдам өз орындарына доптан қашуға тырысады.</p>
---	---	--	--	---

					Ойынның соңында "аңшылар" қанша "қоянды" ұстап алғандарын санап, баға беремін. Ойын барысындағы қауіпсіздікті қадағалаймын. (дене шынықтыру)
Балалармен жеке жұмыс: 16.15- 16.30	Бояу беттеріндегі суреттерді бояу. Мақсат-міндеттер. Балалардың қуанышты эмоцияларын ояту. (сурет салу)				"Көңілді сан" ойын жаттығуы. Мақсат-міндеттер: тура және кері санауды дамыту, кезкелген ұсынылған цифрден санай бастауды меңгерту. (математика негіздері)
Серуенге дайындық: 16.30 – 16.50	<p>Мақсат-міндеттер:</p> <ul style="list-style-type: none"> - киімді дұрыс бүктеп салуға, ілуге, аяқ-киімді түзу қоюға машықтандыру; - өз бетінше жылдам және дұрыс ретпен киіне (шешіне) білуді дағдыландыру; - шкафқа ілінген, қойылған бас киім, киім, аяқ-киім сияқты заттарды өз орындарын біліп, тәртіпті сақтауды ұстануға тәрбиелеу; - ауа райына сай киінгенін қадағалай білуге, киімді, аяқ-киімді таза ұстауға баулу; - көмек көрсете білуге, алғыс айтуға тәрбиелеу. <p>(дербес әрекет)</p>				
Серуен: 16.50 – 17.50	Түскі серуендегі бақылауды жалғастыру. (қоршаған ортамен танысу, сөйлеуді дамыту, көркем әдебиет)				
Серуеннен оралу: 17.50 – 18.00	Өзіне-өзі қызмет көрсету дағдыларын: өз бетінше киіну мен шешінуді, тісін тазалауды жетілдіру. Киімдерді жинау, ілу, ересектің көмегімен оларды тазалау, құрғату. Бейнелеу әрекетінен соң құтыларды, қылқаламдарды жуу, үстелді сүрту.				
Балалардың үйге қайтуы (ата-аналарға кеңес): 18.00- 18.30	«Балабақша, мен және отбасы – денсаулық формуласы» спорт ойынына ата-аналар тізімін дайындау.				Жоба қорытындысын шығарып, ата-аналарға нәтижесін хабарлау.

«Ақкөгершін» бөбекжай балабақшасы «Болашақ» ересектер тобының 2022-2023 оқу жылындағы ұйымдастырылған іс -әрекетінің апталық циклограммасы V-апта наурыз (27.03 - 31.03.2023ж)

Тәрбиешілер: Әсіл Айгүл Жаппарқызы.

Сайдвалиева Гүлзира Еркінбайқызы.

Тексерілді
27.03.2023ж
Шығар

Апта күндері	Дүйсенбі 27.03.2023ж	Сейсенбі 28.03.2023ж	Сәрсенбі 29.03.2023ж	Бейсенбі 30.03.2023ж	Жұма 31.03.2023ж
Күн тәртібі					
Балаларды қабылдау: 08.00-08.20	Таңғы сүзгі: балалардың терісін, дене қызуын, сыртқы келбетін тексеру. Балаларды жақсы көңіл күймен қарсы алу және оларға қолайлы жағдай жасау. Баланың көңіл күйін, оның жеке пікірін, қызығушылығын анықтау. (сөйлеуді дамыту)				
Ата-аналармен әңгімелесу, кеңес беру: 08.00-08.30	Баланың қабілеті жайлы әңгімелесу.				
Балалардың дербес әрекеті (баяу қимылды ойындар, үстел үсті ойындары, бейнелеу әрекеті, кітаптар қарау және тағы басқа әрекеттер): 08.30-08.45	"Ойыншықтардағы тәртіп". Мақсат-міндеттер: жұмыс басталар алдында балаларға жұмыс алжапқышын киюді үйрету; ойыншықтарды тәртіпте ұстау: жуу, кептіру, сүрту және орнына қою. Еңбекқорлықты, тәртіпсіздікті көре білуді дамыту; сумен жұмыс кезінде ұқыптылықты дамыту. Өз еңбегі мен басқа адамдардың еңбегін құрметтеуге тәрбиелеу.	"Жабық өсімдіктерді бүріккіш пистолеттен сумен бүрку". Мақсат-міндеттер: жаңа еңбек дағдыларын үйрету; балалардың жапырақтарға ылғал қажет деген түсінігін бекіту; өсімдіктерге ұқыпты қарауды тәрбиелеу. Балаларды суару қажеттілігін өз бетінше анықтауға үйрету (топырақтың түсі мен күйіне, өсімдіктің пайда болуына байланысты), суару техникасын еске түсіру.	"Төсектерді төсеуде күтушіге көмек көрсету" Мақсат-міндеттер: балаларды өз төсек-орындарын ажыратуға үйрету; ересектерге қол жетімді көмек көрсетуге деген ынтаны тәрбиелеу; жұмысқа деген ұмтылысты, тапсырылған іс үшін жауапкершілік сезімін тәрбиелеу. (еңбек дағдылары)	"Ойыншықтардағы тәртіп". Мақсат-міндеттер: жұмыс басталар алдында балаларға жұмыс алжапқышын киюді үйрету; ойыншықтарды тәртіпте ұстау: жуу, кептіру, сүрту және орнына қою. Еңбекқорлықты, тәртіпсіздікті көре білуді дамыту; сумен жұмыс кезінде ұқыптылықты дамыту. Өз еңбегі мен басқа адамдардың еңбегін құрметтеуге тәрбиелеу. (еңбек дағдылары)	"Біз топ бөлмесінде және жатын бөлмеде терезе алдын дымқыл шүберекпен сүртеміз". Мақсат-міндеттер: балаларды сумен жұмыс кезінде келесі ережелерді сақтауға үйрету: жеңдерді орап, шүберекті сулаңыз және құрғатып сығыңыз, ластанған кезде оны сумен шайыңыз. (еңбек дағдылары)

	(еңбек дағдылары)	(еңбек дағдылары)			
	<p>Көркем әдебиеттен ойын-жаттығу "Өнер алды - қызыл тіл". Мақсат-міндеттер: балаларды жаңылтпаштармен таныстыра отырып, барықластарымен түсініп, тыңдауға үйрету.</p>	<p>Дидактикалық ойын. "Ғажайып музыкалық аспаптар". Мақсат-міндеттер: балаларды тыңдау, ән салу қабілетін дамыту. Өнерге баулу. Ойын барысы. Балаларға түрлі аспаптардың әуенін қосып, қай аспаптың дыбысы екенін анықтауға үйрету.</p>	<p>"Қазақ ою-өрнектерінің орнын тап" дидактикалық ойыны. Мақсат-міндеттер. Балаларға қазақтың ою-өрнектерін ажыратып, кез келген кескіннің (тақия, етік, ыдыс, белдік, кілемше) бетіне дұрыс таңдап, орналастырып, безендіруге ынталандыру; қолдың ұсақ моторикасын, ойлау қабілетін дамыту, қазақ ұлттық қолөнеріне қызығушылықты арттыру. Шарты: Балалардың әрқайсына тақия, етік, ыдыс, белдік, кілемше кескінін және түрлі оюлардың үлестірмелі жинақтарын табақшаларға салып ұсынамын. (қоршаған ортамен танысу)</p>	<p>Үстел үсті ойыны. "Дойбы". Мақсат-міндеттер: балалардың ойлау қабілетін, зейінін дамытады. Зеректікке баулиды. Ойынның мақсаты. Қарсыласының тастарын түгел жою немесе жүріс жолдарын бөгеп тастау. (танымдық дағдылар)</p>	<p>Жапсырудан ойын-жаттығу "Оюлы текемет". Мақсат-міндеттер: балаларды дайын тіктөртбұрыш, қошқар мүйіз дайындамасын қағаз бетіне оюлы текемет бейнесін құрастырып, желімнің көмегімен текеметтің сол жағына, ортасына және оң жағына оюды жапсыруға үйрету.</p>

<p>Танертенгі жаттығу: 08.45-09.00</p>	<p>Жалпы дамыту жаттығулары (секіртпемен)</p> <p>1. Бастапқы қалып: дене тік, аяқ алшақ, секіртпені екі бүктеп төменде ұстау. 1 - оң аяқты ұшына қойып, секіртпені жоғары көтеру; 2 - бастапқы қалыпқа келу. Жаттығуды сол аяқпен қайталау. Жаттығу 6 рет қайталанады.</p> <p>2. Бастапқы қалып: дене тік, аяқ алшақ, секіртпені төменде ұстау. 1 - секіртпені жоғары ұстау; 2 - оңға бұрылу; 3 - тіктелу; 4 - бастапқы қалыпқа келу. Осы жаттығуды сол жаққа қайталау. Жаттығу 6 рет қайталанады.</p> <p>3. Бастапқы қалып: аяқты алшақ ұстап, отыру, секіртпені жоғары ұстау. 1-2 - еңкейіп, секіртпені аяқтың ұшына қою; 3 - 4 - бастапқы қалыпқа келу. Жаттығу 6-7 рет қайталанады.</p> <p>4. Бастапқы қалып: тіземен отырып, секіртпені төменде ұстау. 1 - 2 - оң жамбасқа отыру, секіртпені алдына шығару; 3 - 4 - бастапқы қалып. Жаттығуды сол жақ жамбасқа қайталау. Жаттығу 5-6 рет қайталанады.</p> <p>5. Бастапқы қалып: жерге етпетінен жатып, бүгілген қолымен секіртпені ұстап, алдына қою. 1-2 - бүгіліп, қолдарын алдына-жоғары созу; 3-4 - бастапқы қалыпқа келу. Жаттығу 6 рет қайталанады.</p> <p>6. Бастапқы қалып: дене тік, аяқ алшақ, қол төменде, секіртпе жерде. Секіртпемен айналып секіру. Жаттығуды 8-10 рет қайталау.</p> <p>7. Бастапқы қалып: дене тік, аяқ алшақ, секіртпе төменде (секіртпенің екі жағынан екі қолымен ұстау). 1 - секіртпені алға қою, оң аяғын ұшына артқа қою; 2 - бастапқы қалып. Жаттығу сол жағына қайталанады. Жаттығу 6 рет қайталанады.</p> <p>(дене шынықтыру)</p>
<p>Таңғы ас: 09.00-09.30</p>	<p>Гигиеналық дағдылар</p> <p>Мақсат-міндеттер. Мәдени-гигиеналық дағдыларды жетілдіру, тамақтану, жуыну кезінде қарапайым мінез-құлық дағдыларын қалыптастыру. Балаларды сыртқы келбетін бақылауға үйрету; сабынды дұрыс қолдануды, қолды, бетті, құлақты тазалап жууды, жуынғаннан кейін құрғатып сүртуді, орамалды орнына ілуді, тарақты және қол орамалды пайдалануды үйрету.</p> <p>Үстел басында мәдениетті тамақтану дағдыларын қалыптастыру: ас қасық пен шәй қасықты, шанышқыны, майлықты дұрыс қолдану; нанды үгітпеу, тамақты ауызды жауып, шайнау, ауызды толтырып сөйлемей.</p> <p><i>Көркем сөз</i></p> <p>М. Жаманбадиев "Екі қол".</p> <p>Қолжуғыштың қасына, (алға қарай жүреміз)</p> <p>Келе қалды балақан.</p> <p>Ысқылады асыға, (екі қолдың алақандарын қосып үйкейміз)</p>

	<p>Алақанды алақан. Қарады да сосын ол: (екі қолдың алақандарын ашу) «Тап-таза» деп қуанды. Қандай жақсы, екі қол, (екі қолын көрсетеді) Бірін-бірі жуады. (денемізді оңға бұру, екі алақанды үйкелеу) (мәдени-гигиеналық дағдылар, көркем сөз)</p>				
<p>Ұйымдастырылған іс-әрекетке дайындық: 09.30-09.45</p>	<p>"Өнер көзі - халықта" тақырыбында әңгімелесу. (сөйлеуді дамыту және көркем әдебиет, қоршаған ортамен танысу)</p>	<p>Өнер туралы тақпақтар жаттау, өнерлерін көрсету. (сөйлеуді дамыту және көркем әдебиет)</p>	<p>Өнерлі, атақты тұлғалар жайлы әңгімелесу. (сөйлеуді дамыту және көркем әдебиет)</p>	<p>Өнер туралы мақал-мәтелдер жаттау. (сөйлеуді дамыту және көркем әдебиет)</p>	<p>"Өнерлі өрге жүзер" тақырыбында әңгімелесу. (сөйлеуді дамыту және көркем әдебиет)</p>
<p>Ұйымдастырылған іс-әрекет: 09.45-10.30</p>	<p>Дене шынықтыру "Қапшаны көлденең лақтыру". Мақсат-міндеттер: құм салынған қапшаны 3 м қашықтықтан бір қолымен төменнен көлденең лақтыру (5-6 рет); таяқтың (арқаншаның) астынан оң және сол жағымен еңбектеп шығуды (6 рет) және үрілген доптардың арасымен аяқтың ұшымен жүруге үйрету.</p>	<p>Қазақ тілі "Музыкалық аспаптар шеберханасы. Наурыз мерекесі." Мақсат-міндеттер. Балалардың ұғымындағы Наурыз мерекесі туралы түсініктерін дамыту, Қазақстан халықтарының ұлттық музыкалық аспаптары туралы түсініктерін қалыптастыру; қазақтың ұлттық аспаптары: домбыра, қобыз, сырнаймен таныстыруды жалғастыру; балалайка,</p>	<p>Дене шынықтыру "Кімді мерген деп санаймыз?" Мақсат-міндеттер: балаларды жұппен түрлі бағытта жүгіру; заттарды алысқа дәлдеп сол қолмен лақтыруға (3,5–6,5 метрден кем емес) үйрету.</p>	<p>Музыка "Домбыра". (пысықтау) Мақсат-міндеттер: балалардың домбыра туралы түсініктерін кеңейту; домбыраның дыбысын ажырата білу қабілеттерін қалыптастыру; ырғақты қимылдарды орындай білу іскерліктерін жетілдіру.</p>	<p>Дене шынықтыру "Топқа ұпай жинайық". Мақсат-міндеттер: балаларды жетекшінің ауысуымен жүгіру; гимнастикалық қабырға бойынша жоғары-төмен кезектескен қадаммен өрмелеуге үйрету.</p>

дудар жайлы түсінік беру; музыкалық аспаптар шеберінің еңбегі жайлы білімдерін қалыптастыру. Қазақтың ұлттық аспаптары мен Қазақстанда тұратын өзге ұлт аспаптарының атауларын еске сақтауды үйрету; ұлттық музыкалық аспаптарға, қазақтың ұлттық мәдениетіне деген қызығушылықтарын дамыту; аспаптардың шығаратын үндерін дыбыстау арқылы артикуляцияларын дамыту; еске сақтау қабілетін, ой-өрістерін дамыту. Қазақстан халықтарының ұлттық мәдениетіне деген достық қарым-қатынасқа, үлкендердің еңбегіне құрметпен қарауға тәрбиелеу.

Музыка
"Домбыра".

		<p>Мақсат-міндеттер: балалардың домбыра туралы түсініктерін кеңейту; домбыраның дыбысын ажырата білу қабілеттерін қалыптастыру; ырғақты кимылдарды орындай білу іскерліктерін жетілдіру.</p>			
<p>Серуенге дайындық: 10.30-10.40</p>	<p>Балаларды өз киімдерін тануға, атауға, өз шкафын таңбалауыш арқылы табуға үйрету.</p>				
<p>Серуен 10.40-12.20</p>	<p>Бұтақтардың бүршіктенуін бақылау. (қоршаған ортамен танысу, сөйлеуді дамыту және көркем әдебиет) Тақпақ. Көк орманда көп ағаш, Өскен жақсы аралас. Ең әдемі меніңше, Құс ұясы бар ағаш. Бақылау. Балалармен бүршіктерді бақылау. Балаларға ісініп бүр жарып тұрған бүрден жапырақтар шығып келе жатқанын көрсету. Күн жылынғанда ағаштардың бүршіктері ісінеді, содан</p>	<p>Қайыңның шырын бөлген уақытын бақылау. (қоршаған ортамен танысу, сөйлеуді дамыту және көркем әдебиет) Тақпақ. Көк орманда көп ағаш. Өскен жақсы аралас. Ең әдемі меніңше Құс ұясы бар ағаш. Бақылау. Балалардың назарын ақ қайыңға аудару. Көктем келісімен ағаштардың шырындық қозғалысы болатынын атап өту. Бұл жағдай көктемде еріген қардың суын тамыры арқылы жұтып,</p>	<p>Ағаштардың гүлденуін бақылау. (қоршаған ортамен танысу, сөйлеуді дамыту және көркем әдебиет) Жұмбақтар. Жаз болса жайнап, Саясында ән салып, Құстар жүрген сайрап. Бұл не? (Ағаш) Жазда жатсаң – көлеңкесіне алады, Қыста жатсаң – жаның рахат табады. (Ағаш) Бақылау. Ағаштар бүр жарды, одан кейін жапырақ шықты, кейін гүлдеді. Басқа гүлдеген</p>	<p>Қылқанды ағаштарды бақылау (қарағай, шырша). (қоршаған ортамен танысу, сөйлеуді дамыту және көркем әдебиет) Жұмбақ. Қар су болып жөнелді, Қалды дала жалаңаш. Күн нұрына кеңелді, Бүршік атып бар ... (Ағаш) Тақпақ. Алма ағаштың құшағы – Қанат жайған бұтағы. Жапырағы жүрегі, Бұтақтары білегі. Бақылау. Балаларға қылқанды</p>	<p>Теректі бақылау. (қоршаған ортамен танысу, сөйлеуді дамыту және көркем әдебиет) Тақпақ. Гүлдерге толы ауламыз, Біз өсеміз, толамыз. Бәріміз де ер жетіп, Үлкен жігіт боламыз. Бақылау. Терек – ағаштардың бір түрі екені туралы түсінік беру, табиғатқа сүйсінуге тәрбиелеу. Қимылды ойын. «Түйілген орамал». (дене шынықтыру) Шеңберге тұрып, екі қолмен түйілген</p>

	<p>жапырақтар пайда болатынын түсіндіру</p> <p>Тәжірибе. Құмырадағы бұтақ жылы жерде тез бүршік жарады.</p> <p>Қимылды ойын. «Лақтырып қағып ал». (дене шынықтыру)</p> <p>Ептілікті, шапшаңдықты, тапқырлықты талап ету.</p> <p>Еңбек. Балалар үлкендермен бірге көшет отырғызады. (еңбек дағдылары)</p> <p>Өз бетімен ойындар. Жаксы көретін ойыншықтармен ойнау. Ойнау барысында бір-бірімен татулықта, бірлікте болуға тәрбиелеу. (дене шынықтыру)</p>	<p>шырын бөліндісі содан пайда болатынын түсіндіру. Ол қыс бойғы өсімдіктердің тағамдық қорының еруінен пайда болатын ерітінді.</p> <p>Балалардың қызуғшылығы мен қабілетін дамыту. Табиғатқа деген сүйіспеншілігін ояту.</p> <p>Қимылды ойын. «Орман дақтары». (дене шынықтыру)</p> <p>Балалардың өз бетінше ойынды ұйымдастыра білуін дамыту. Ойын шарты бойынша. Ағашқа арқасын беріп тұрған, қос қолымен ұстасып тұрған баланы қозғауға болмайтынын айту. Ойынға деген қызығушылықты арттыру.</p> <p>Еңбек. Ағаштың жан-жағын дөңгелетіп қопсыту, еңбекке тәрбиелеу. Жалпы пайда үшін еңбектенуге үйрету. (еңбек дағдылары)</p>	<p>ағаштардың гүлімен салыстыру. Балаларды табиғатты қорғауға тәрбиелеу арқылы олардың әдемілігіне сүйсіндіру.</p> <p>Қимылды ойын. «Домалақты жерге түсіріп алма». (дене шынықтыру)</p> <p>Берілген дыбыс бойынша қасықты қолына алады. Қасыққа кішкентай домалақ шарды салып түсірмей берілген жерге жеткізу, ептілікке баулу.</p> <p>Еңбек. Алаңдағы жұмыстар. Жасаған құс ұясын ағашқа орнату. (еңбек дағдылары)</p> <p>Өз бетімен ойындар. (дене шынықтыру) «Доппен ойнаймыз».</p>	<p>ағаштарды білуге үйрету. Балабақша аймағындағы өсіп жатқан екі түрлі қылқанды ағашты, сыртқы белгілерінен білу. Басқа ағаштардан ерекшеліктерін көру, оларды атау.</p> <p>Ағаштарды қастерлеп, оларды күтуге тәрбиелеу.</p> <p>Қимылды ойын. «Жіпті көтеру». (дене шынықтыру)</p> <p>Жіпті бекітіп, белгі бойынша жүгіріп келу. Кім бірінші болып мәреге келіп, жіпті бірінші болып тартып алса, сол жеңімпаз.</p> <p>Баланың шапшаңдығы мен ептілігін дамыту.</p> <p>Еңбек. (еңбек дағдылары)</p> <p>Табиғат бұрышындағы жұмыс. Гүлдерді отырғызу. Балаларды жерді қопсытып, суаруға үйрету. Үлкендерге көмек көрсетуге</p>	<p>орамалды қағып алу, икемділіктерін арттыру. Ойын барысында достық және құрдастар арасында қарым-қатынасты, ойын шартын сақтауға үйрету.</p> <p>Еңбек. Табиғат бұрышындағы жұмыс. Көшетті суару. Су бұрқақпен жапырақтарға су себелеу.</p> <p>Балаларға табиғат бұрышындағы гүлдерді суарту, бүркіп шашу әдісін үйрету. Үлкендерге көмек көрсеткеніне риза болып, мадақтау. Еңбек етуге деген оңды қатынасқа тәрбиелеу. (еңбек дағдылары)</p> <p>Өз бетімен ойындар. Балалардың ойын тақырыбын өз бетінше таңдап алуы, шығармашылық қаблеттерін, қимыл-әрекеттерін дамыту. (дене шынықтыру)</p>
--	---	---	--	---	---

		<p>Өз бетімен ойындар. (дене шынықтыру) Бірлескен іс-әрекет барысында ереже мен тәртіп нормаларын белсенді қолдана білуге ынталандыру.</p>		<p>тәрбиелеу. Өз бетімен ойындар. (дене шынықтыру) Ойын барысында бір-бірімен қарым-қатынас жасап, өз ойларын ортаға салып, құрдастарының шешіміне келіспеушілік білдіре білу, рөлдерге бөлу, ойыншықты бөлісе білуге дағдыландыру.</p>	
<p>Серуеннен оралу: 12.20-12.30</p>	<p>Өзіне-өзі қызмет көрсету дағдыларын: өз бетінше киіну мен шешінуді, тісін тазалауды жетілдіру. Киімдерді жинау, ілу, ересектің көмегімен оларды тазалау, құрғату. Бейнелеу әрекетінен соң құтыларды, қылқаламдарды жуу, үстелді сүрту.</p>				
<p>Түскі ас: 12.30-13.00</p>	<p>Гигиеналық дағдылар Мақсат-міндеттер. Мәдени-гигиеналық дағдыларды жетілдіру, тамақтану, жуыну кезінде қарапайым мінез-құлық дағдыларын қалыптастыру. Балаларды сыртқы келбетін бақылауға үйрету; сабынды дұрыс қолдануды, қолды, бетті, құлақты тазалап жууды, жуынғаннан кейін құрғатып сүртуді, орамалды орнына ілуді, тарақты және қол орамалды пайдалануды үйрету. Үстел басында мәдениетті тамақтану дағдыларын қалыптастыру: ас қасық пен шәй қасықты, шанышқыны, майлықты дұрыс қолдану; нанды үгітпеу, тамақты ауызды жауып, шайнау, ауызды толтырып сөйлемей. (мәдени-гигиеналық дағдылар, көркем сөз)</p>				
<p>Түскі ұйқы: 13.00-15.10</p>	<p>«Ақылды егінші» ертегісін оқып беріп, балаларды ұйықтату. (көркем әдебиет)</p>				
<p>Бірге-бірге тұрғызу, сауықтыру шаралары: 15.10-15.40</p>	<p>Ұйқыдан оянғаннан кейін, бірден төсекте жаттығу жасау; төсектерінен тұрып, көрпелерін кері лақтырмай жатып жатқан күйінде балалар жалпы дамыту жаттығуларының аз мөлшерін орындайды; (2-3 минут төсекте жатып жасалған гимнастика балалардың ұйқыдан ояу күйіне біртіндеп ауысуына бағытталған. Оянған балалармен өткізген дұрыс, қалғандары оянған кезде қосылады). Жалпақтабандықтың алдын алу мақсатында денсаулық жолдарымен жүру. Алған білімдерін бекітіп, мәдени-гигиеналық дағдыларын орындау. (мәдени-гигиеналық дағдылар, дене шынықтыру)</p>				

Бесін ас: 15.40- 16.00	Таза және ұқыпты тамақтану. Тамақтану мәдениетін қалыптастыру. Асты тауысып жеуге үйрету. (мәдени-гигиеналық дағдылар)				
<p>Балалардың дербес әрекеті (баяу қимылды ойындар, үстел үсті ойындары, бейнелеу әрекеті, кітаптар қарау және тағы басқа әрекеттер): 16.00 – 16.15</p>	<p>Сөйлеуді дамытудан ойын-жаттығу "Дастарханды жаяйық дидактикалық ойыны". Мақсат-міндеттер: балалардың қонақты қарсы алу, дастарханды жаю дәстүрі туралы ұғымдарын жетілдеру, кеңейту; наурыз көженінің азықтық құрамымен таныстыру, дәстүрлі ұлттық тағам атауларын, олардың жасалу негіздері жөнінде білімдерін тиянақтау.</p> <p>Ұлттық ойын. Ақсүйек Ең алдымен, ойнаушылар өзара келісіп, жеңген топ үшін жүлде тағайындайды да, екі топқа бөлінеді. Топ басқарушылар ақсүйекті қайсысының лақтыратынын шешіп алу үшін кезектесіп</p>	<p>Математика негіздерінен ойын-жаттығу "Жиһазға арналған қалың және жұқа тақтайшалар". Мақсат-міндеттер: балалардың заттардың қалыңдығы туралы білімдерін кеңейту, "ең қалың", "жұқалау", "ең жұқа" ұғымдарын жетілдіру.</p> <p>Қоршаған ортамен танысудан ойын-жаттығу "Шеберлер елі". Мақсат-міндеттер: балаларды ою-өрнек түрлерімен таныстыра отырып, ою-өрнек жөніндегі мәліметтерді зейін қойып, мұқият тыңдауға үйрету.</p>	<p>Сурет салудан ойын-жаттығу "Кебежені безендіру". Мақсат-міндеттер: балаларды кебеже сұлбасын қазақтың оюларының элементтерімен безендіруге үйрету; тіктөртбұрышты ортасына "тышқан ізін", бұрыштарына "балтаны", шеттеріне "ботакөзді" салу және орналастыру техникасын қалыптастыру.</p> <p>"Қыз қуу" ұлттық ойыны. Мақсат-міндеттер: балалардың қозғалыс белсенділігін дамытуды жалғастыру; ережелерді өз бетінше орындауға үйрету, ұлттық ойындарға деген қызығушылыққа тәрбиелеу.</p>	<p>Қоршаған ортамен танысудан ойын-жаттығу "Төлдер". Мақсат-міндеттер: төрт түліктің төлдерін бір-бірінен ажыратып, атай білуге үйрету.</p> <p>Сөздік жаттығуы. "Төлдерін ата". Бір үстелде отырған балалар жұбына, екі жабайы аңның еселері мен төлдері бар екі жұп суреттері араластырылып ұсынылады. Үстел басында отырған бала кез келген жабайы аңның енесі мен төлінің жұбын құрастырады. Жұп құрастырылғаннан кейін, әрбір бала жабайы аңды және төлін айтады. (қоршаған ортамен танысу, сөйлеуді дамыту)</p>	<p>Ұлттық ойын. Бес тас «Бестас» - өте көне дәуірден келе жатқан, қазақ халқының ұлт ойындарының бірі. Ойынға керекті зат бес кішкентей домалақ тас немесе кейде бес асық пайдаланылады. Ойынға қатысатын адам санына шектеу қойылмайды. Кемінде екі адамнан басталады. Ойынға қатысушылар дөңгелене отырады. Ойнау үшін қолға епті, ұстауға ыңғайлы тастар таңдалып алынады. Ойыншы бес тасты еденге шашырата тастайды да, ішінен бір тасты таңдап алады. Алған тасын жоғары лақтырып жіберіп, жерден бір тасты іліп алып, лақтырған тасын қайта қағып үлгерді. Жерден алған тасын жанына қойып, сол тәсілмен, екінші, сонан</p>

	<p>таяқ ұстайды, таяқтың басына кімнің қолы бұрын шықса, сол ақсүйекті құлашы жеткенше лақтырады. Ақсүйек жерге түскеннен кейін ғана ойыншылар іздеуге шығады. Көмбеде топ басқарушылардан басқа ешкім қалмайды. Ақсүйекті тапқан ойыншы ешкімге білдірмей, көмбеге қашуға әрекет жасайды да, ал қарсыластары біліп қалса, қолма-қол тартып алуғатырысады. Сондықтан ақсүйекті алдымен тауып алған топтың ойыншылары біріне-бірі лақтырып, көмбеге қай топтың адамы бұрын жеткізсе, сол топ жеңіске жетіп, жүлдегер атанады. Келесі жолы ақсүйекті екінші топ лақтырады, сөйтіп ойын жалғаса береді.</p> <p>(дене шынықтыру)</p>				<p>соң үшінші, төртінші тастарды бір-бірлеп іліп алып отырады. Бұл ойынның бірнеше тәсілі бар.</p> <p>(математика негіздері)</p>
--	---	--	--	--	---

<p>Балалармен жеке жұмыс: 16.15- 16.30</p>		<p>«Қолымда не бар?» ойыны. Мақсаты. Мынадай ұғымдарды пысықтау: ұзын - қысқа, жуан - жіңішке, үлкен - кіші, оң - сол; кеңістік түсінікті пысықтау, қимылды, түсіну сезімдерін дамыту. Керекті материалдар. Табиғи материалдар: ұсақ тастар, жаңғақтар, таяқшалар. Ойынның мазмұны. Балалар қолын артына ұстайды. Баланың қолына үлкендігі түрліше, бірақ тегі бірдей екі затты, мысалы, үлкен және кіші тасты ұстатамын. Балалар қолына қарамастан, оң қолында үлкен тас, сол қолында кіші тас бар екенін айтуға тиіс. Балалар оның жауабының дұрыстығын тексереді. Енді екінші баланың қолына жуандығы бірдей, ұзындығы</p>			
--	--	--	--	--	--

		<p>эртүрлі екі таяқша немесе жуандығы эртүрлі, ұзындығы бірдей екі қарындаш ұстатамын. Топ алдына шақырылған әрбір бала бір-біріне ұқсас 2-3 жаттығу орындатқызамын. Ешқандай қателік жібермеген балалар жеңімпаздар болып есептеледі.</p>			
<p>Серуенге дайындық: 16.30 – 16.50</p>	<p>Мақсат-міндеттер:</p> <ul style="list-style-type: none"> - киімді дұрыс бүктеп салуға, ілуге, аяқ-киімді түзу қоюға машықтандыру; - өз бетінше жылдам және дұрыс ретпен киіне (шешіне) білуді дағдыландыру; - шкафқа ілінген, қойылған бас киім, киім, аяқ-киім сияқты заттарды өз орындарын біліп, тәртіпті сақтауды ұстануға тәрбиелеу; - ауа райына сай киінгенін қадағалай білуге, киімді, аяқ-киімді таза ұстауға баулу; - көмек көрсете білуге, алғыс айтуға тәрбиелеу. <p>(дербес әрекет)</p>				
<p>Серуен: 16.50 – 17.50</p>	<p>Түскі серуендегі бақылауды жалғастыру. (қоршаған ортамен танысу, сөйлеуді дамыту, көркем әдебиет)</p>				
<p>Серуеннен оралу: 17.50 – 18.00</p>	<p>Өзіне-өзі қызмет көрсету дағдыларын: өз бетінше киіну мен шешінуді, тісін тазалауды жетілдіру. Киімдерді жинау, ілу, ересектің көмегімен оларды тазалау, құрғату. Бейнелеу әрекетінен соң құтыларды, қылқаламдарды жуу, үстелді сүрту.</p>				
<p>Балалардың үйге қайтуы (ата-аналарға кенес): 18.00- 18.30</p>	<p>«Балабақша, мен және отбасы – денсаулық формуласы» спорт ойынына ата-аналар тізімін дайындау.</p>	<p>Әрбір баланың тәрбиесі жайында сөйлесу.</p>	<p>Баланың қабілеті жайлы әңгімелесу.</p>	<p>"Үйде демалысты қалай өткізу керек" әңгімелесу.</p>	<p>Жоба қорытындысын шығарып, ата-аналарға нәтижесін хабарлау.</p>

**«Ақкөгершін» бөбекжай балабақшасы «Болашақ» ересектер тобының 2022-2023 оқу жылындағы
ұйымдастырылған іс-әрекетінің апталық циклограммасы І-апта сәуір (03.04 - 07.04.2023ж)**

Тексерілді
03.04.2023ж
Анжел

Тәрбиешілер: Әсіл Айгүл Жаппарқызы.

Сайдвалиева Гүлзира Еркінбайқызы.

Апта күндері Күн тәртібі	Дүйсенбі 03.04.2023ж	Сейсенбі 04.04.2023ж	Сәрсенбі 05.04.2023ж	Бейсенбі 06.04.2023ж	Жұма 07.04.2023ж
Балаларды қабылдау: 08.00-08.20	Таңғы сүзгі: балалардың терісін, дене қызуын, сыртқы келбетін тексеру. Балаларды жақсы көңіл күймен қарсы алу және оларға қолайлы жағдай жасау. Баланың көңіл күйін, оның жеке пікірін, қызығушылығын анықтау. (сөйлеуді дамыту)				
Ата-аналармен әңгімелесу, кеңес беру: 08.00-08.30	Ата-аналарға кеңес. "Қыңырлықты шешу жолдары".				
Балалардың дербес әрекеті (баяу қимылды ойындар, үстел үсті ойындары, бейнелеу әрекеті, кітаптар қарау және тағы басқа әрекеттер): 08.30-08.45	"Пияз отырғызу". Мақсат-міндеттер: балаларды мақсат қоюға, жұмыс орнын, құралдарды дайындауға және өздерін тазартуға үйрету. Балалардың шамның құрылымы, пияздың өсуіне қажетті жағдайлар туралы білімдерін бекіту. Еңбек дағдыларын, жермен, сумен және өсімдіктермен жұмыс кезінде дәлдікті дамыту. (еңбек дағдылары)	"Көшет отырғызу, оған күтім жасау". Мақсат-міндеттер: түсініктерін қалыптастыру балалардың негізгі кезеңдеріндегі өсу және даму өсімдіктер (тұқым, тамыр, сабағы, жапырағы); негізгі тәсілдері өсімдіктерді өсіру және күту (отырғызу жерді қопсытып, тұқымды орналастыру, топырақ салу, суару. Еңбек дағдыларын, топырақ, су және өсімдіктермен жұмыс кезінде дәлдікті дамыту. (еңбек	"Гүлдер мен көгөністердің тұқымын себу". Мақсат-міндеттер: балаларға әр өсімдіктің тұқымы болатыны туралы білім беру. Тұқым себу кезінде қажетті әрекеттердің реттілігін біліңіз: топырақта қопсыту жасау (тұқым себу үшін, әр уақытта олардың арасындағы қашықтықты және ойықтарды таяқпен белгілеп); жұмыс кезінде мәдени және гигиеналық дағдыларды сақтауға үйрету.	"Кір сүлгілерді ауыстыру". Мақсат-міндеттер: еңбекке деген тұрақты қызығушылықты сақтау, тапсырманы мұқият орындауға ұмтылу. Сүлгіні жеке ұяшыққа іліп қоюды үйрету. (еңбек дағдылары)	"Ойыншықтардағы тәртіп". Мақсат-міндеттер: жұмыс басталар алдында балаларға жұмыс алжапқышын киюді үйрету; ойыншықтарды тәртіпте ұстау: жуу, кептіру, сұрту және орнына қою. Еңбекқорлықты, тәртіпсіздікті көре білуді дамыту; сумен жұмыс кезінде ұқыптылықты дамыту. Өз еңбегі мен басқа адамдардың еңбегін құрметтеуге тәрбиелеу. (еңбек дағдылары)

		дағдылары)	Балалардың көшеттерді дайындау үшін топтағы қораптарға қандай тұқымдар себілетіні және қандай тұқымдар ашық жерге себілетіні туралы білімдерін бекіту. Еңбек дағдыларын дамыту. (еңбек дағдылары)		
	<p>Үстел үсті ойыны «Бір сөзбен ата» Балаларға суреттер беріледі, бір сөзбен ғана атауын атайды. Мысалы. "Қалам, қағаз, кітап, дәптер" - Мектеп құралдары. "Теледидар, радио, компьютер, ұялы телефон" - Техника құралдары.</p>	<p>Құрастырудан ойын-жаттығу "Ғаламшарға зымыран жібереміз". Мақсат-міндеттері: балаларды тіктөртбұрыштан цилиндр, шеңберден конус жасап, зымыранды құрастыруға үйрету.</p>	<p>«Суретті жалғастыр» ойыны. Балаларға суреттің үлгісі және жартылай боялған суреті беріледі. "Ғарышкер" қимылды ойыны. - Балалар, бүгін жаңа ойын ойнаймыз. Ойынымыз "Ғарышкер" деп аталады. Мен сендерді ойынның ережесімен таныстырамын, мұқият тыңдап алыңдар. "Ғарышкер" ойынында балаларды екі топқа бөлемін. Екі топтың балалары екі жақта тұрғызып, мен белгі</p>	<p>Үстел үсті ойыны. «Есіңе сақта». Балаларға 5 әртүрлі сурет көрсетіледі, сосын педагог көздерін жұмуларын ұсынады да, 1 суретті алып тастайды, балалар қай суретті алып тастағанын айтады. Балалардың қаншалықты естеріне сақтағандарын байқау.</p>	<p>Мүсіндеуден ойын-жаттығу "Байқоңыр" ғарыш айлағы. Мақсат-міндеттер: балаларды ермексазды алақанның арасына салып домалатып алғаннан кейін тігінен есу арқылы шұжық тәріздес пішін шығарып, зымыранның денесін жасауға, оның тұрақтылығын тексеру, екінші бөліктен домалатып, шыққан бөліктің басын шымшып конус денесіне айналдыруға үйрету.</p>

			<p>беруі бойынша тапсырмаларды орындайды. Ғарышкердің әрекеттері туралы сөзбен айтады (ғарышкер ауада қалқиды, ғарышкер аспанға ұшады, ғарышкер скафандр киеді, ғарышкер қолын бұлғайды) балалар сол қимылды қайталап отырады. Қай топтың балалары тапсырманы дұрыс орындайды, сол топ жеңген болып есептеледі.</p> <p>(дене шынықтыру)</p>		
<p>Таңертеңгі жаттығу: 08.45-09.00</p>	<p>Жалпы дамыту жаттығулары (секіртпемен)</p> <p>1. Бастапқы қалып: дене тік, аяқ алшақ, секіртпені екі бүктеп төменде ұстау. 1 - оң аяқты ұшына қойып, секіртпені жоғары көтеру; 2 - бастапқы қалыпқа келу. Жаттығуды сол аяқпен қайталау. Жаттығу 6 рет қайталанады.</p> <p>2. Бастапқы қалып: дене тік, аяқ алшақ, секіртпені төменде ұстау. 1 - секіртпені жоғары ұстау; 2 - оңға бұрылу; 3 - тіктелу; 4 - бастапқы қалыпқа келу. Осы жаттығуды сол жаққа қайталау. Жаттығу 6 рет қайталанады.</p> <p>3. Бастапқы қалып: аяқты алшақ ұстап, отыру, секіртпені жоғары ұстау. 1-2 - еңкейіп, секіртпені аяқтың ұшына қою; 3 - 4 - бастапқы қалыпқа келу. Жаттығу 6-7 рет қайталанады.</p> <p>4. Бастапқы қалып: тіземен отырып, секіртпені төменде ұстау. 1 - 2 - оң жамбасқа отыру, секіртпені алдына шығару; 3 - 4 - бастапқы қалып. Жаттығуды сол жақ жамбасқа қайталау. Жаттығу 5-6 рет қайталанады.</p> <p>5. Бастапқы қалып: жерге етпетінен жатып, бүгілген қолымен секіртпені ұстап, алдына қою.</p>				

	<p>1-2 - бүгіліп, қолдарын алдына-жоғары созу; 3-4 - бастапқы қалыпқа келу. Жаттығу 6 рет қайталанады.</p> <p>6. Бастапқы қалып: дене тік, аяқ алшақ, қол төменде, секіртпе жерде.</p> <p>Секіртпемен айналып секіру. Жаттығуды 8-10 рет қайталау.</p> <p>7. Бастапқы қалып: дене тік, аяқ алшақ, секіртпе төменде (секіртпенің екі жағынан екі қолымен ұстау).</p> <p>1 - секіртпені алға қою, оң аяғын ұшына артқа қою; 2 - бастапқы қалып. Жаттығу сол жағына қайталанады. Жаттығу 6 рет қайталанады.</p> <p>(дене шынықтыру)</p>				
<p>Таңғы ас: 09.00-09.30</p>	<p>Гигиеналық дағдылар</p> <p>Мақсат-міндеттер. Мәдени-гигиеналық дағдыларды жетілдіру, тамақтану, жуыну кезінде қарапайым мінез-құлық дағдыларын қалыптастыру. Балаларды сыртқы келбетін бақылауға үйрету; сабынды дұрыс қолдануды, қолды, бетті, құлақты тазалап жууды, жуынғаннан кейін құрғатып сүртуді, орамалды орнына ілуді, тарақты және қол орамалды пайдалануды үйрету.</p> <p>Үстел басында мәдениетті тамақтану дағдыларын қалыптастыру: ас қасық пен шәй қасықты, шанышқыны, майлықты дұрыс қолдану; нанды үгітпеу, тамақты ауызды жауып, шайнау, ауызды толтырып сөйлемей.</p> <p><i>Көркем сөз</i></p> <p>Микробтар қаскүнем, Көрмесем де білемін. Ішер кезде асты мен, Қолды жуып жүремін.</p> <p>(мәдени-гигиеналық дағдылар, көркем сөз)</p>				
<p>Ұйымдастырылған іс-әрекетке дайындық: 09.30-09.45</p>	<p>Ғарышқа саяхат жасау. (сөйлеуді дамыту, қоршаған ортамен танысу)</p>	<p>Планета түрлерімен таныстыру. (сөйлеуді дамыту, қоршаған ортамен танысу)</p>	<p>Жер планетасы жайлы әңгімелеу. (сөйлеуді дамыту, қоршаған ортамен танысу)</p>	<p>Жұлдыздар туралы әңгімелесу. (сөйлеуді дамыту, қоршаған ортамен танысу)</p>	<p>Ғарышкерлермен таныстыру. (сөйлеуді дамыту, қоршаған ортамен танысу)</p>
<p>Ұйымдастырылған іс-әрекет: 09.45-10.30</p>	<p>Дене шынықтыру "Еңкіс тақтайдың үстімен жоғары-төмен жүру". Мақсат-міндеттер: балалардың саптан қатарға бірінің артынан</p>	<p>Қазақ тілі "Ғарышкер боламыз. Адамның дене мүшелері. 10 дейін тура және кері санау." Мақсат-міндеттер. Балаларға ғарыш жайлы</p>	<p>Дене шынықтыру "Денеміздің тепе-теңдігін сақтайық". Мақсат-міндеттер: балаларды жүруді секірумен кезектестіру; қарқынды</p>	<p>Музыка "Ғарышкерлер жыры". Мақсат-міндеттер: балаларды жаңа әннің мазмұнын әуен арқылы эмоциямен қабылдай білуге үйрету;</p>	<p>Дене шынықтыру "Цирк шатыры астында". Мақсат-міндеттер: балаларды қырлы тақтаймен жоғары-төмен жүруге үйрету.</p>

	<p>бірі арақашықтықты сақтап, дене қалпын тік ұстап тұру қабілетін жетілдіру; жүріп келе жатып, қатарда жұппен тұра білуге үйрету.</p>	<p>алғашқы түсініктірін дамытуға жәрдемдесу; «ғарыш» туралы түсінік қалыптастыру; ғарышкерлер киімдерінің ерекшеліктері жайлы түсінік беру; сандық қатар, тура және кері санау жайлы түсініктерін бекіту; адамның дене мүшелері мен бет әлпет бөліктері туралы білімдерін нақтылау. Балаларды қазақ тілінде сөйлеуді мұқият тыңдауды үйрету; зат есімді сөздерге көптік, тәуелдік жалғауларды дұрыс қосып айтуға үйрету; сөз ішінде [ғ] дыбысын дұрыс дыбыстауға жаттықтыру; еске сақтауды, қиялды, ой-өрістерін дамыту. Ізденімпаздыққа, әдептілікке, зейінділікке тәрбиелеу.</p> <p>Музыка</p>	<p>жылдамдатып жүгіру; гимнастикалық қабырға бойынша оң аралықтан сол аралыққа ауысуға үйрету.</p>	<p>музыканың көңілді, ойнақы сипатын алақандарымен баяу, ырғақты ұрып, әуен сүйемелдеуімен жұбымен жүре отырып, көңілді билеу дағдысын меңгерту.</p>	
--	--	---	--	--	--

		"Ғарыштағы қоңыраулар". Мақсат-міндеттер: балаларды жаңа әннің мазмұнын әуен арқылы эмоциямен қабылдай білуге үйрету.			
Серуенге дайындық: 10.30-10.40	Балаларды өз киімдерін тануға, атауға, өз шкафын таңбалауыш арқылы табуға үйрету.				
Серуен 10.40-12.20	Қарға, шымшық құстарын бақылау. (қоршаған ортамен танысу, сөйлеуді дамыту, көркем әдебиет) Тақпақ. Ұшып, қонып жүр торғай, Жем іздейді. Серігіне табасын жегізбейді, Құттай дәнді қиядан көзі шалып, Байғұс сірә көрмейді өгіздерді. Бақылау. Құстардың көлеміне, түрі-түсіне, шығарған дыбыстарына қарай, аттарын айыра білуге, қимыл іс-әрекетіне назар аудару, қимылдарын	Көктемде ұзақ, нәурізек , қарлығаш құстарының ұшып келуін бақылау. (қоршаған ортамен танысу, сөйлеуді дамыту, көркем әдебиет) Жұмбақтар. Ұзақ тектес құс, Шіркей жеп. Ауыл маңынан Ұзап кетпес құс. (Қараторғай) Талдың басында, Жемі бар қасында. Там тұр саялы, Достарға аялы. (Құс ұясы) Бақылау. Көктемнің келуімен жәндіктердің жандануына	Құстардың ұяларын бақылау. (қоршаған ортамен танысу, сөйлеуді дамыту, көркем әдебиет) Жұмбақ. "Шым тостаған". Далаға кім тастаған? (Құстың ұясы) Бақылау. Тұмсығымен тістеген шөп, жүн-жұрқаны ұясына алып келген қараторғайды бақылау. Үй алдында ән салуын, қанат қағысын, басын шұлғып тұмсығын кеңінен ашады. Құс үйшігінің жанында, балаларды өзін байсалды ұстай білуге тәрбиелеу. Қимылды ойын. «Өрт сөндірушілер». (дене	Ұяны бақылау. (қоршаған ортамен танысу, сөйлеуді дамыту, көркем әдебиет) Жұмбақ. Ши түбінде шым кесе. (Ұя) Тақпақ. Құстар ұя салады, Жасауға жұмсақ ұяны. Жабағы жүнді жияды, Жайлы қып жасап ұяны Жұмыртқасын салады. Бақылау. Шатыр астындағы ұяны бақылау, ағаштағы құстардың ұяларының ерекшелігін белгілеу. Құстар ұяны жасайды. Өздері ағаш бұтақтарынан, жүннен, шөптен құрайды.	Өсімдіктердің бірінші көктеуін бақылау. (қоршаған ортамен танысу, сөйлеуді дамыту, көркем әдебиет) Тақпақ. Үлбіреген бақбақ, Үлпілдеген аппақ. "Уф!"-десем бақбақ, Ұшасың ғой қаптап. Бақылау. Назар аударыңыздар: жердің жылуымен жаңа өсімдіктер пайда бола бастайды. Өсімдіктер алдымен күннің жылы қызуымен өседі. Бір-екі өсімдіктерді айыра білу. Өсімдіктерді аялауға тәрбиелеу. Қимылды ойын. «Күшік пен

	<p>салыстыру.</p> <p>Қимылды ойын. «Кептерді қуып жет». (дене шынықтыру) Жарысуға үйрете отырып, ойынға деген қызығушылықтарын арттыру. Еңбексүйгіштікке баулу.</p> <p>Еңбек. "Құстарды тамақтандыр". (еңбек дағдылары) Құстарды тамақтандыруға және олардың қасында өзін-өзі ұстай білуге және құстарға қамқор бола білуге баулу.</p> <p>Өз бетімен ойындар. Әр балаға өзіне ұнайтын ойынды ойнауға мүмкіншілік беру. (дене шынықтыру)</p>	<p>байланысты, құстар көбейеді. Қар ерігенде ұзақтар құрт-құмырсқаны іздеп жерді шұқылайды. Олардың қимылдарына көңіл бөлу керек. Құстарға қамқор болуға баулу.</p> <p>Қимылды ойын. «Құлыншак» (ұлттық ойын). (дене шынықтыру) Тізесін жоғары көтеріп, шеңберді айнала отырып, алға секіре білуге үйрету. Арқашықтықты сақтай білу, белгі бойынша кері жүруге үйрету, балалардың ұйымдастырушылық қабілетін дамыту.</p> <p>Еңбек. Ауладағы жұмыс. Көшеттерді отырғызу. Балаларды бақта жұмыс істеуге баулу, гүлзар қазу, суару. Еңбекке, еңбексүйгіштікке тәрбиелеу. (еңбек дағдылары) Өз бетімен ойындар.</p>	<p>шынықтыру) Гимнастика баспалдағынан жүру, балалардың өздерінің қимыл қозғалыстарын үйлестіре алуы. Сорғышты шайқау. Балалардың белгі бойынша қимыл әрекетін дамыту.</p> <p>Еңбек. Жер қазу жұмысы (ағаштардың түптерін қопсыту, құрғақ жапырақтарды жинау). Балаларды құрғақ жапырақтарды жинауға қатыстыру, белгілі бір жерге апарғызу. Балаларды тазалықты сақтауға және еңбек етуге тәрбиелеу. (еңбек дағдылары) Өз бетімен ойындар. «Гараж». Балалардың құралдарды дұрыс пайдалана білуге үйрету. Ойын барысында «жол» салуға басшылық жасау. Танымал ойындарды өз қатарларымен</p>	<p>Балаларды ұрғашы құс басады, ал еркегі тамақ тауып, ұяның жанында ән айтып отырады.</p> <p>Қимылды ойын. «Кім шақырды?» (дене шынықтыру) Белгі арқылы шеңберге тұруға дағдыландыру. Жолдасының дауысын тануға үйрету, ойын шартын орындату. Жануардың дауысын салу, бұйрықсыз бұрылмау. Есте сақтау мен төзімділік қабілетін арттыру.</p> <p>Еңбек. Жер қазу жұмысы. Гүлзарлар қазу. Гүлзар жұмысында тәрбиешіге көмектесу, еңбек ету тапсырмаларын орындату. Ересектерге көмектесу, бастамасын мадақтау.</p> <p>Өз бетімен ойындар. «Ғарышкер». (құрастыру) Балалар құрылыс</p>	<p>мысықай». (дене шынықтыру) Гимнастикалық қабырғада 4 аяқтап өрмелеу қабілетін арттыру. Ептілік пен төзімділікке тәрбиелеу.</p> <p>Еңбек. Гүлзарға гүл тұқымын себу. (еңбек дағдылары) Өз еркімен таяқшамен қуыс жасауды және суаруды үйрету. Өз еңбегіне ұқыпты қарауға тәрбиелеу.</p> <p>Өз бетімен ойындар. Құммен ойын. Алдын ала келісім арқылы өзара жұмыстарды бөлісу, бір-бірінің жұмысын үйлестіру және біріккен жігермен нәтижеге жетуге үйрету.</p>
--	---	---	--	---	---

		«Үй». Балаларды 2-3 рөлге бөлу, ойын барысында бірлесу дағдыларын қалыптастыру.	ұйымдастыру қабілетін арттыру.	ойынында зымыран құруға үйрету, жағдай жасау, керек заттар мен ыңғайлы орын дайындау. Ойында татулық қарым-қатынасын тәрбиелеу.	
Серуеннен оралу: 12.20-12.30	Өзіне-өзі қызмет көрсету дағдыларын: өз бетінше киіну мен шешінуді, тісін тазалауды жетілдіру. Киімдерді жинау, ілу, ересектің көмегімен оларды тазалау, құрғату. Бейнелеу әрекетінен соң құтыларды, қылқаламдарды жуу, үстелді сүрту.				
Түскі ас: 12.30-13.00	<p>Гигиеналық дағдылар</p> <p>Мақсат-міндеттер. Мәдени-гигиеналық дағдыларды жетілдіру, тамақтану, жуыну кезінде қарапайым мінез-құлық дағдыларын қалыптастыру. Балаларды сыртқы келбетін бақылауға үйрету; сабынды дұрыс қолдануды, қолды, бетті, құлақты тазалап жууды, жуынғаннан кейін құрғатып сүртуді, орамалды орнына ілуді, тарақты және қол орамалды пайдалануды үйрету. Үстел басында мәдениетті тамақтану дағдыларын қалыптастыру: ас қасық пен шәй қасықты, шанышқыны, майлықты дұрыс қолдану; нанды үгітпеу, тамақты ауызды жауып, шайнау, ауызды толтырып сөйлемеу.</p> <p><i>Көркем сөз</i></p> <p>Микробтар қаскүнем, Көрмесем де білемін. Ішер кезде асты мен, Қолды жуып жүремін.</p> <p>(мәдени-гигиеналық дағдылар, көркем сөз)</p>				
Түскі ұйқы: 13.00-15.10	«Қарлығаштың құйрығы неге айыр» ертегісін оқып беріп, балаларды ұйықтату. (көркем әдебиет)				
Бірте-бірте тұрғызу, сауықтыру шаралары: 15.10-15.40	<p>Ұйқыдан кейін бірден төсекте жаттығу жасау; жатқан күйінде, төсектен тұрмай, көрпенің астында балалар жалпы дамыту жаттығуларының аз мөлшерін орындайды; (гимнастика, 2-3 минут төсекте, балалардың ұйқыдан біртіндеп ояу күйіне өтуіне бағытталған. Оянған балалармен жүргізген дұрыс, қалғаны оянған кезде қосылады)</p> <p>Жалпақ табанды болдырмау үшін денсаулық жолымен жүру. (дене шынықтыру)</p>				
Бесін ас: 15.40- 16.00	Таза және ұқыпты тамақтану. Тамақтану мәдениетін қалыптастыру. Асты тауысып жеуге үйрету. (мәдени-гигиеналық дағдылар)				
Балалардың дербес әрекеті (баяу қимылды ойындар, үстел үсті	Қоршаған ортамен танысудан ойын-	Сөйлеуді дамытудан ойын-жаттығу	Сурет салудан ойын-жаттығу	Математика негіздерінен ойын-	Көркем әдебиеттен ойын-жаттығу

<p>ойындары, бейнелеу әрекеті, кітаптар қарау және тағы басқа әрекеттер): 16.00 – 16.15</p>	<p>жаттығу "Әуе кемесі". Мақсат-міндеттер: балаларға әуе кемесі туралы түсінік бере отырып, оның жалпы әуе көлігі екені жөнінде білімдерін кеңейту.</p> <p>Сюжетті-рөлдік ойын "Ғарышкерлер". Мақсат-міндеттер: мектепке дейінгілердің әскери-патриоттық дайындығына ықпал ету, дене шынықтыру дайындығын жетілдіру. Ойын сюжетін өз бетінше дамытуға үйрету. Ойын барысы. Ойынға қызығушылықтарын дамыту үшін, тәрбиеші балаларға "Ғарышкерлер" ашық хат жиынтығын қарастыруды ұсынады. Олармен ғарыш мамандары, ғарышкер қандай қасиеттерге ие болу керектігі жайлы әңгімелеседі. Тәрбиеші</p>	<p>"Ғарышқа саяхат. Тілдің дыбыстық мәдениеті: [-қ], [-ғ] дыбыстары." Мақсат-міндеттер: балаларды қатаң [Қ] және ұяң [Ғ] дауыссыз дыбыстармен таныстыру, жалпы мағлұматтар беру; көңілдерін дауыссыз дыбыстардың қатаң және ұяң болуы туралы түсініктерді беру.</p> <p>Қимылды ойындар "Ұшақтар". Балалар ұшақтардың рөлін орындайды. Олар залдың әр жеріне тұрады. Педагог: «Ұшуға дайындал!» деген белгі берген кезде, балалар қолдарын қозғалтып, «ұшақты оталдырады». «Ұшамыз!» деген белгі берілгенде қолдарын алға созып, залды айналып шашырап жүгіреді. «Қонамыз!» деген белгі берілген кезде, ұшақтар</p>	<p>"Ғарыштың түрлі планеталары". Мақсат-міндеттер: балаларды шар бетіне бояу жағып, қағаз бетіне басып алу дәстүрлі емес сурет салу техникасымен таныстыру; топтас достарымен біріге отырып, ғарыш ғаламын сюжеттік суретте көрсету білімін жетілдіру.</p> <p>"Ұшты-ұшты" дидактикалық ойыны. Мақсат-міндеттер: есту зейінін дамыту. Міндеттері: балаларды ұшатын және ұшпайтын заттарды тануға үйрету. Зейінді, есте сақтауды, сөйлеуді және логикалық ойлауды дамыту. Құстарға деген құрмет сезімін тәрбиелеу. Ойын барысы. Ойынды үй ішінде де сыртта да ойнауға болады. Ойынға қатысушыларға</p>	<p>жаттығу "Зымыранның түрлі құрылысы". Мақсат-міндеттер: балалардың геометриялық денелер мен пішіндер туралы білімдерін жетілдіру.</p> <p>Сюжетті-рөлдік ойын: "Ұшақпен саяхат". Мақсат-міндеттер: балалардың әуе көліктері, ұшақ оның қолданысы, ұшаққа қызмет көрсету әдістері жайлы білімін кеңейту. Ұшқыш мамандығына құрметпен қарауға, батылдыққа тәрбиелеу, сөздік қорларын кеңейту: "ұшақ", "ұшқыш", "стюардесса", "ұшу". Барысы: Балалар ұшқыш, стюардесса, диспетчер, жүк тасушы, әуе жай қызметкері рөлдерін өзара бөліп алады. Ниет білдірушілер билеттерді</p>	<p>"Ай мен Күн". Мақсат-міндеттер: балаларды "Ай мен Күн" ертегісінің мазмұнымен таныстыра отырып, ертегі желісін зейін қойып, бар ықыластарымен тыңдай білуге үйрету.</p> <p>Ұлттық ойын. Үш табан Үш табан ойнау үшін тақыр жерге көлденең сызық сызылады да, оған әр ойыншы бір бірден арасын сиректеу етіп кенейтіледі. Содан соң ойнаушы балалардың барлығының сақаларын біреуі жиып иіреді. Кімнің сақасы шықса сол бірінші болып сақасын көннен алысырақ жерге иіреді. Сақасымен тігулі кенейді атып, үштабаннан артықтау жерге жіберуі керек үш табаннан кем, я болмаса сақасы кенейге тимей</p>
--	--	---	---	--	---

	<p>балалармен ғарышкер-адамдардың мінезін талқылайды. Одан кейін тәрбиеші балалармен бірге, «Ғарышқа ұшу» ойын сюжетінің шамалы жоспарын белгілейді, ол келесі тармақтарды қамтуы мүмкін: ғарышкерлерді жаттықтыру, ұшуға дайындығына емтихан тапсыру, дәрігердің қарауы, зымыранға отыру, кемеңі қосу, ғарыштағы жұмыс, кеме бортынан хабарлау, жерден ұшуды басқару, жерге қону, жерде кездесу, медициналық тексеріс, ұшудан кейін ғарышкерлердің тынығуы. Одан кейін тәрбиеші балаларға құрылыс материалынан зымыран құрастыруды ұсынуы мүмкін. Зымыранды құрастыру барысында оның бөліктерін атау (тұмсығы, люктер, иллюминаторлар,</p>	<p>тоқтайды, жерге қонады (балалар бір тізесін бүгіп отырады). Ойын 5-6 рет қайталанады. (дене шынықтыру)</p>	<p>бастаушының сөзін қалт жібермей бағып отыру шарт. Ұшатын құс не зат айтылса, қолдарын жоғары көтереді де, ұшпайтын зат айтылса тырп етпей отырады. Қателескен бала айып тартып тақпақ айтады не ән салады. Екі рет жаңылса айып шарты, ұлғая түседі. Бастаушы Ойынды былай жүргізеді. Ұшты - ұшты сұңқар ұшты! (Қол көтереді) Ұшты - ұшты қарға ұшты! (Қол көтереді) Ұшты - ұшты арба ұшты! (Қол көтермейді) (дене шынықтыру)</p>	<p>кассадан сатып алады, бақылаудан өтіп, ұшаққа отырады. Жүк тасушылар жүк тиеумен айналысады. Диспетчер ұшақтың ұшуын хабарлайды. Ұшу кезінде жолаушылар иллюминатордан (суреттегі бейнелерді) түрлі көріністерді – теңізді, тауларды, өзендерді, орманды қарастырады. Қайтып оралғаннан кейін балалар өз әсерлерімен бөліседі. (сөйлеуді дамыту, қоршаған ортамен танысу)</p>	<p>кетсе, ойынды сақасы шыққан келесі ойыншы бастайды. Ойын көндегі кенейді ұтып біткенше созылады.</p>
--	---	--	---	--	---

	<p>басқару тетігі). Дербес ойында тәрбиеші балаларды адамдардың жауапты тапсырманы орындауға бағытталған қарым-қатынасын (еңбек және жеке) модельдеуге шақырады. Мысалы, тәрбиеші балаларға хабарлайды, кейбір адамдар кеме жасаса, ал басқалары оларды сынап, ұшуға дайындайды, үшіншілері - ұшу мен қонуды қамтамасыз етеді. Әр ойыннан кейін тәрбиеші балаларды ойын жағдаяттарын талдауға тартады.</p> <p>(сөйлеуді дамыту, қоршаған ортамен танысу)</p>				
<p>Балалармен жеке жұмыс: 16.15- 16.30</p>	<p><i>Жаңылтпаш жаттайық</i> Ғарышкер ұшты ғарышқа. Ғарышқа ұшты ғарышкер. Айтшы, ғарыш алыс па?</p>		<p>«Бес саусақ». Оң қолымда бес саусақ, Сол қолымда бес саусақ. Оларды атап шақырар, Әрқайсысының аты бар. Бас бармақ, Балаң үйрек, Ортаң терек, Шылдыр шүмек,</p>		

			Кішкене бөбек. (сөйлеуді дамыту, көркем әдебиет)		
Серуенге дайындық: 16.30 – 16.50	<p>Мақсат-міндеттер:</p> <ul style="list-style-type: none"> - киімді дұрыс бүктеп салуға, ілуге, аяқ-киімді түзу қоюға машықтандыру; - өз бетінше жылдам және дұрыс ретпен киіне (шешіне) білуді дағдыландыру; - шкафқа ілінген, қойылған бас киім, киім, аяқ-киім сияқты заттарды өз орындарын біліп, тәртіпті сақтауды ұстануға тәрбиелеу; - ауа райына сай киінгенін қадағалай білуге, киімді, аяқ-киімді таза ұстауға баулу; - көмек көрсете білуге, алғыс айтуға тәрбиелеу. <p>(дербес әрекет)</p>				
Серуен: 16.50 – 17.50	Түскі серуендегі бақылауды жалғастыру. (қоршаған ортамен танысу, сөйлеуді дамыту, көркем әдебиет)				
Серуеннен оралу: 17.50 – 18.00	Балаларды киімдерін жүйелі шешінуге дағдыландыру, шкаф сөрелеріне киімдерін орналастыру, қолдарын жуу.				
Балалардың үйге қайтуы (ата-аналарға кеңес): 18.00- 18.30	<p>Кеңес. "Саусақ жаттығулары". Қолдың ұсақ моторикасын дамытудың маңыздылығын түсіндіру.</p>	<p>Балалардың танымдық үрдістерінің диагностикасы (психолог)</p>	<p>Кеңес. «Су тасқыны».</p>	<p>Кеңес. "Баланың бос уақытын тиімді пайдалану".</p>	<p>Ата-аналарға кеңес. "Қыңырлықты шешу жолдары".</p>

«Ақкөгершін» бөбекжай балабақшасы «Болашақ» ересектер тобының 2022-2023 оқу жылындағы ұйымдастырылған іс-әрекетінің апталық циклограммасы II-апта сәуір (10.04 - 14.04.2023ж)

Тексерілді
10.04.2023-т
Шадия

Тәрбиешілер: Әсіл Айгүл Жаппарқызы.

Сайдвалиева Гүлзира Еркінбайқызы.

Апта күндері Күн тәртібі	Дүйсенбі 10.04.2023ж	Сейсенбі 11.04.2023ж	Сәрсенбі 12.04.2023ж	Бейсенбі 13.04.2023ж	Жұма 14.04.2023ж
Балаларды қабылдау: 08.00-08.20	Таңғы сүзгі: балалардың терісін, дене қызуын, сыртқы келбетін тексеру. Балаларды жақсы көңіл күймен қарсы алу және оларға қолайлы жағдай жасау. Баланың көңіл күйін, оның жеке пікірін, қызығушылығын анықтау. (сөйлеуді дамыту)				
Ата-аналармен әңгімелесу, кеңес беру: 08.00-08.30	«Бала бөлмесіне арналған гүлдер» тақырыбында ата-аналарға арналған кеңес.				
Балалардың дербес әрекеті (баяу қимылды ойындар, үстел үсті ойындары, бейнелеу әрекеті, кітаптар қарау және тағы басқа әрекеттер): 08.30-08.45	"Ойыншықтардағы тәртіп". Мақсат-міндеттер: жұмыс басталар алдында балаларға жұмыс алжапқышын киюді үйрету; ойыншықтарды тәртіпте ұстау: жуу, кептіру, сұрту және орнына қою. Еңбекқорлықты, тәртіпсіздікті көре білуді дамыту; сумен жұмыс кезінде ұқыптылықты дамыту. Өз еңбегі мен басқа адамдардың еңбегін құрметтеуге тәрбиелеу. (еңбек дағдылары)	"Жабық өсімдіктерді бүріккіш пистолеттен сумен бүрку". Мақсат-міндеттер: жана еңбек дағдыларын үйрету; балалардың жапырақтарға ылғал қажет деген түсінігін бекіту; өсімдіктерге ұқыпты қарауды тәрбиелеу. Балаларды суару қажеттілігін өз бетінше анықтауға үйрету (топырақтың түсі мен күйіне, өсімдіктің пайда болуына байланысты), суару техникасын еске түсіру. (еңбек дағдылары)	"Төсектерді төсеуде күтушіге көмек көрсету" Мақсат-міндеттер: балаларды өз төсек-орындарын ажыратуға үйрету; ересектерге қол жетімді көмек көрсетуге деген ынтаны тәрбиелеу; жұмысқа деген ұмтылысты, тапсырылған іс үшін жауапкершілік сезімін тәрбиелеу. (еңбек дағдылары)	"Ойыншықтардағы тәртіп". Мақсат-міндеттер: жұмыс басталар алдында балаларға жұмыс алжапқышын киюді үйрету; ойыншықтарды тәртіпте ұстау: жуу, кептіру, сұрту және орнына қою. Еңбекқорлықты, тәртіпсіздікті көре білуді дамыту; сумен жұмыс кезінде ұқыптылықты дамыту. Өз еңбегі мен басқа адамдардың еңбегін құрметтеуге тәрбиелеу. (еңбек дағдылары)	"Біз топ бөлмесінде және жатын бөлмеде терезе алдын дымқыл шүберекпен сүртеміз". Мақсат-міндеттер: балаларды сумен жұмыс кезінде келесі ережелерді сақтауға үйрету: жеңдерді орап, шүберекті сулаңыз және құрғатып сығыңыз, ластанған кезде оны сумен шайыңыз. (еңбек дағдылары)
	Сурет салудан ойын- жаттығу "Құлыншақ шауып	"Көктем белгілерін ажыратамыз" дидактикалық ойыны.	Қоршаған ортамен танысудан ойын- жаттығу	Көркем әдебиеттен ойын-жаттығу "Ақылды егінші".	Саусақ жаттығуы. «Тұқым себу». Ішіне топырақ

	<p>келеді". Мақсат-міндеттер: балаларды қылқаламмен шауып келе жатқан құлыншақ бейнесін салу амалдарына үйрету; құлыншақтың дене бөлшектерін салуда дене пропорцияларын сақтауға талпындырту; құлыншақ бейнесін қағаздың ортасына, мөлшері кішкентай емес етіп, салуға машықтау.</p>	<p>Мақсат-міндеттер: балаларды тез ойлауға тәрбиелеу. Барысы: - Балалар, сендермен ойын ойнайтын боламыз. Мына, жерде жыл мезгілдеріне тән белгілерінің суреттері тұр. Осы белгілердің ішінен қыс мезгілінің белгісін ажыратып алуымыз керек. Ал, балалар, суреттерді тезірек ажыратып алайық. Балалар, суреттерді тезірек қойып шығады. (сөйлеуді дамыту, қоршаған ортамен танысу)</p>	<p>"Көктемде жер бусанды". Мақсат-міндеттер: балаларға көктем мезгілі туралы түсінік бере отырып, көктемгі табиғатқа тән ерекшеліктермен таныстыру.</p>	<p>Мақсат-міндеттер: балаларды "Ақылды егінші" ертегісінің мазмұнымен таныстыра отырып, ертегі желісін зейін қойып, бар ықыластарымен тыңдай білуге үйрету.</p>	<p>толтырылған бір рет пайдаланатын кішкентай пластмасса ыдысты таратып береді. Алдыларындағы қорапшадан өсімдік тұқымын алып, ыдысқа отырғызуды ұсынады. Бұл өсімдіктер апат болған ғаламшардың ауасын тазартады. Педагогтің көрсетуімен кішкентай пластмасса ыдыстарға қорапшадағы тұқымдарды себеді. (қоршаған ортамен танысу)</p>
<p>Таңертеңгі жаттығу: 08.45-09.00</p>	<p>Жалпы дамыту жаттығулары (қысқа секіргіштермен)</p> <ol style="list-style-type: none"> 1. Бастапқы қалып: дене тік, аяқ алшақ, секіргішті екі бүктеп төменде ұстау. 1 - оң аяқты ұшына қойып, секіргішті жоғары көтеру; 2 - б.қ. Жаттығуды сол аяқпен қайталау. Жаттығу 6 рет қайталанады. 2. Бастапқы қалып: дене тік, аяқ алшақ, секіргішті төменде ұстау. 1 - секіргішті жоғары ұстау; 2 - оңға бұрылу; 3 - тіктелу; 4 - б.қ. Осы жаттығуды сол жаққа қайталау. Жаттығу 6 рет қайталанады. 3. Бастапқы қалып: аяқты алшақ ұстап, отыру, секіргішті жоғары ұстау. 1 - 2 - еңкейіп, секіргішті аяқтың ұшына қою; 3 - 4 - бастапқы қалыпқа келу. Жаттығу 6-7 рет қайталанады. 4. Бастапқы қалып: тіземен отырып, секіргішті төменде ұстау. 1 - 2 - оң жамбасқа отыру, секіргішті алдына шығару; 3 - 4 - бастапқы қалып. Жаттығуды сол жақ жамбасқа қайталау. Жаттығу 5-6 рет қайталанады. 5. Бастапқы қалып: жерге етпетінен жатып, бүгілген қолымен секіргішті ұстап, алдына қою. 1 - 2 - бүгіліп, қолдарын алдына-жоғары созу; 3 - 4 - бастапқы қалыпқа келу. Жаттығу 6 рет қайталанады. 6. Бастапқы қалып: дене тік, аяқ алшақ, қол төменде, секіргіш жерде. Секіргішпен айналып секіру. Жаттығуды 8-10 рет қайталау. 7. Бастапқы қалып: дене тік, аяқ алшақ, секіргіш төменде (секіргіштің екі жағынан екі қолымен ұстау). 				

	1 - секіргішті алға қою, оң аяғын ұшына артқа қою; 2 - бастапқы қалып. Жаттығу сол жағына қайталанады. Жаттығу 6 рет қайталанады." (дене шынықтыру)				
Таңғы ас: 09.00-09.30	Гигиеналық дағдылар Мақсат-міндеттер. Мәдени-гигиеналық дағдыларды жетілдіру, тамақтану, жуыну кезінде қарапайым мінез-құлық дағдыларын қалыптастыру. Балаларды сыртқы келбетін бақылауға үйрету; сабынды дұрыс қолдануды, қолды, бетті, құлақты тазалап жууды, жуынғаннан кейін құрғатып сүртуді, орамалды орнына ілуді, тарақты және қол орамалды пайдалануды үйрету. Үстел басында мәдениетті тамақтану дағдыларын қалыптастыру: ас қасық пен шәй қасықты, шанышқыны, майлықты дұрыс қолдану; нанды үгітпеу, тамақты ауызды жауып, шайнау, ауызды толтырып сөйлемеу. <i>Көркем сөз</i> Алға жайып тұз-дәмін, Келтіреді үй сәнін. Ол халқымның ақ жаны, Жақсы дәстүр маржаны, Кеңпейіл де арайлы, Осы жерден тарайды. (мәдени-гигиеналық дағдылар)				
Ұйымдастырылған іс-әрекетке дайындық: 09.30-09.45	«Игі істер қоржыны» Түрлі-түсті қағаздан дөңгелектерді немесе жүрекшелерді қиып алуға болады. Әр күннің соңында балаға «қоржынға» бүгін қанша игі істер жасаса, сонша дөңгелек салу ұсынамын. Бала қиналған жағдайда, оған көмектесемін. (сөйлеуді дамыту, әлеуметтік-эмоционалды дағдылар)	Туған жер туралы өлеңдермен танысу, жаттау. (сөйлеуді дамыту және көркем әдебиет)	«Әдепті сөздер шеңбері» Ойынның мақсат-міндеттері: сыпайы қарым-қатынас жасауға үйрету, зейінділікке, мейірімділікке баулу. Балалар шеңберге тұрады, бір-біріне ойыншықты бере отырып, әдепті сөздер айтады. (сөйлеуді дамыту, әлеуметтік-эмоционалды дағдылар)	"Алтын микорофон" арқылы тақырыпқа байланысты сұхбат жүргізу. (сөйлеуді дамыту, қазақ тілі)	Тақырыпқа байланысты мақал-мәтелдер жаттау. (сөйлеуді дамыту және көркем әдебиет)
Ұйымдастырылған іс-әрекет: 09.45-10.30	Дене шынықтыру "Құрсауға кіру". Мақсат-міндеттер: балалардың саптан қатарға бірінің артынан	Қазақ тілі "Ағаш түрлері. Тақпақты мәнерлеп оқу "Аққайын"." Мақсат-міндеттер. Ағаштың құрылымы	Дене шынықтыру "Құрсаумен жаттығулар". Мақсат-міндеттер: балаларды қырлы тақтаймен жоғары-төмен	Музыка "Туған жер". (қайталау) Мақсат-міндеттер: балаларды әнді тыңдау кезінде оның сөздің	Дене шынықтыру "Құрсаумен жарыстар". Мақсат-міндеттер: балаларды бағытты өзгертіп жүруге; жай

	<p>бірі арақашықтықты сақтап, дене қалпын тік ұстап тұру қабілетін жетілдіру; жүріп келе жатып, қатарда жұппен тұра білуге үйрету.</p>	<p>туралы түсініктерін дамытуды жалғастыру; емен, қарағай, терек ағаштары жайлы мәлімет беру; «шырынды ағын» сияқты табиғи құбылыспен таныстыру; аққайыңның құрылымдық ерекшелігі жайлы білімдерін нақтылау; ізденімпаздыққа, байқампаздыққа, табиғатқа сүйіспеншілікке, ағаштарға қамқорлық танытуға тәрбиелеу. Қазақ тілін қабылдауды, қазақ тілінде өлең сөздерін нақты, дұрыс дыбыстауды, ағаштардың атауын еске сақтауды, аққайың құрылымының өзіндік ерекшеліктерін байқауды үйрету; артикуляциялық аппараттарын жаттықтыру, қиялдарын дамыту; әлемді эстетикалық қабылдау негіздерін қалыптастыру.</p> <p>Музыка "Туған жер". Мақсат-міндеттер: балаларды әнді тыңдау</p>	<p>жүру және жүгіру; қарқынды жылдамдатып және ақырын жүгіруге үйрету.</p>	<p>мағынасын түсіну және музыкалық фрагментті басынан аяғына дейін мұқият тыңдай білуге және музыкалық аспаптарда ырғақты ойнай білуге үйрету.</p>	<p>қарқында үздіксіз жүгіру; затты тігінен (нысана ортасының биіктігі 1,5 м) 1,5-2 м арақашықтықтан оң қолмен лақтыруға үйрету.</p>
--	--	---	--	--	---

		кезінде оның сөздің мағынасын түсіну және музыкалық фрагментті басынан аяғына дейін мұқият тыңдай білуге және музыкалық аспаптарда ырғақты ойнай білуге үйрету.			
Серуенге дайындық: 10.30-10.40	Балаларды өз киімдерін тануға, атауға, өз шкафын таңбалауыш арқылы табуға үйрету.				
Серуен 10.40-12.20	<p>Жәндіктердің ұшуын бақылау (Көбелек, маса, ара). (қоршаған ортамен танысу, сөйлеуді дамыту, көркем әдебиет) Жұмбақ. Тісі жоқ, ауызы бар, Атқарар ісі бар. (Ара) Тақпақ. Дастарқанды аралады, Ет пен майды жағалады. Өмір сүре берсінші деп, Өлтіргем жоқ бал араны. Бақылау. Күн жылына жәндіктер пайда бола бастайды. Жәндіктерді танып аттарын атау. Қоңыз, маса, көбелектер және оларды салыстыру. Жәндіктерді аялауға тәрбиелеу. Қимылды ойын. «Көбелектер,</p>	<p>Бақбақ гүлін бақылау. (қоршаған ортамен танысу, сөйлеуді дамыту, көркем әдебиет) Жұмбақ. Кіп кішкентай қауғабас, Шашы түссе дауламас. (Бақбақ) Бақылау. Бақбақ гүлінің сары басты екенін бақылай отырып, көп күлтелерін күндіз ашылып, кешке жақын күлтелерінің жабылып тұратынын балаларға түсіндіру. Қимылды ойындар: «Түсті автокөліктер». (Өз бетімен атрибуттар мен көмекші-заттарды тандай білуін, шартты ойын әрекетін орындауға талаптануын мадақтау. Еңбек. Алаңдағы</p>	<p>Терек ағаштарының жапырақтарын бақылау. (қоршаған ортамен танысу, сөйлеуді дамыту, көркем әдебиет) Тақпақ. Отырғыз ағаш көктемде, Жөн болар еңбек еткенің. Келмесе шамаң егуге, Сындырма жұрттың еккенін. М. Қуанышбеков. Бақылау. Терек ағашының жапырағын ақ қайыңның жапырақтарымен салыстыру, айырмашылықтарын бақылау. Қимылды ойын. «Допқа дейін жеткіз». (дене шынықтыру) Қимыл түрлерін өзгертіп</p>	<p>Ересек балалардың ойындарын бақылау. (қоршаған ортамен танысу, сөйлеуді дамыту, көркем әдебиет) Тақпақ «Балабақша». Балабақша базарлы үй, Қаладағы ажарлы үй. Шаттығы бар шуақты, Өз үйіміз сияқты. Бақылау. Балалардың киімдеріне назар аудару (куртка, шапка, бессаусак т.б.), балаларға қыста қалай киінгендерін естеріне түсіру. Балаларға бұрынғыдан қарағанда көбірек серуендеуге болатынын байқату. Күннің жылынғанын, ауа райының қалай өзгергенін бақылау. Қимылды ойындар.</p>	<p>Ересектердің бақшадағы еңбегін бақылау. (қоршаған ортамен танысу, сөйлеуді дамыту, көркем әдебиет) Мақал-мәтел. Еңбек етпесең, елге өкпелеме, Егін екпесең, жерге өкпелеме. Тақпақ. Бітік егін өсіріп, Еліне бақ сыйлаған. Егінші ісін дос біліп, Ол-халыққа сыйлы адам. Бақылау. Көктемде топырақты дайындап, көкөніс егу науқаны басталатыны жайында балалардың түсінігін қалыптастыру. Тынымсыз еңбек ету нәтижесінде адамдар көкөністі өсіріп күтуде мол өнім алу</p>

	<p>көлбақалар, тырналар». (дене шынықтыру) Жәндіктердің өмірінен балалар достық қатынас тілектерін қолдануға тәрбиелеу. Еңбек. Гүлзарды суару. (еңбек дағдылары) Өздігінен өсімдіктерді суаруға үйрету. Гүлдер мен құралдарға ұқыпты қарап, жұмыстан кейін орындарын жинауға тәрбиелеу. Өз бетімен ойындар. Сумен ойнау. Балалар арасында достық қарым- қатынастарын дамыту және оларға көмектесу.</p>	<p>жұмыстар. (еңбек дағдылары) Гүлзарға гүлдердің тұқымдарын егеміз. Егілген тұқымдарға су құямыз. Тұқымдарды еккенде арақашықтарын сақтау, еңбекке баулу. Өз бетімен ойындар. «Белдіктермен ойындар». Өз бетінше ойнай білу қабілеттерін арттыру.</p>	<p>отыратын ойындарға қызықтыру. Еңбек. Ағаш түптерін әктеу. (еңбек дағдылары) Ағаш түптерін әктесек одан құрт-құмырсқа аулақ болатынын ескерту. Балаларды табиғатты қорғауға, бұтақтарды сындырмауға тәрбиелеу. Өз бетімен ойындар. Ойнау барысында бір-бірімен татулықта, бірлікте болуға тәрбиелеу.</p>	<p>«Батыл балалар». (дене шынықтыру) Жіпке тартып өрмелеу: балаларды батырлыққа, күштілікке, ептілікке тәрбиелеу. Еңбек. Ауладағы жұмыстар: арамшөпті жұлып, ағаштардың түптерін қопсыту. (еңбек дағдылары) Балалармен арамшөпті жұлып, оны бір орынға жинау, бірге жұмыс жасауға үйрету. Таза, жинақылыққа, тиянақтылық пен ұқыптылыққа тәрбиелеу. Өз бетімен ойындар. Барлығына бірге топтасып ойындар ойнату.</p>	<p>мүмкіндігіне ие болатынын балаларға түсіндіру. Қимылды ойын. «Арқан тартыс». (дене шынықтыру) Күш-жігерді дамыту, қарсыласын өз жағына тартқанда шыдамдылық таныту. Еңбек. Гүлзарға гүл отырғызу. (еңбек дағдылары) Гүл отырғызатын орынды таңдап алып, оны суару. Еңбек мәдениетін қалыптастыруды үйрету (еңбек құралдарын қолдану, жұмыс орнын таза,ұқыпты ұстау). Өз бетімен ойындар. Ойыншық пен рөлдерді бөлісуде мәдениеттік білдіріп, келіспеушілік тұстарын анықтап, өз ойын іске асыра білуге тәрбиелеу.</p>
<p>Серуеннен оралу: 12.20-12.30</p>	<p>Өзіне-өзі қызмет көрсету дағдыларын: өз бетінше киіну мен шешінуді, тісін тазалауды жетілдіру. Киімдерді жинау, ілу, ересектің көмегімен оларды тазалау, құрғату.</p>				
<p>Түскі ас: 12.30-13.00</p>	<p>Гигиеналық дағдылар Мақсат-міндеттер. Мәдени-гигиеналық дағдыларды жетілдіру, тамақтану, жуыну кезінде қарапайым мінез-құлық дағдыларын қалыптастыру. Балаларды сыртқы келбетін бақылауға үйрету; сабынды дұрыс қолдануды, қолды, бетті, құлақты тазалап жууды, жуынғаннан кейін құрғатып сүртуді, орамалды орнына ілуді, тарақты және қол орамалды пайдалануды үйрету. Үстел басында мәдениетті тамақтану дағдыларын қалыптастыру: ас қасық пен шәй қасықты, шанышқыны, майлықты дұрыс қолдану;</p>				

	<p>нанды үгітпеу, тамақты ауызды жауып, шайнау, ауызды толтырып сөйлемеу. <i>Көркем сөз</i> Алға жайып тұз-дәмін, Келтіреді үй сәнін. Ол халқымның ақ жаны, Жақсы дәстүр маржаны, Кеңпейіл де арайлы, Осы жерден тарайды. (мәдени-гигиеналық дағдылар)</p>				
Түскі ұйқы: 13.00-15.10	«Ғажайып бақ» ертегісін оқып беріп, балаларды ұйықтату. (көркем әдебиет)				
Бірте-бірте тұрғызу, сауықтыру шаралары: 15.10-15.40	<p>Ұйқыдан кейін бірден төсекте жаттығу жасау; жатқан күйінде, төсектен тұрмай, көрпенің астында балалар жалпы дамыту жаттығуларының аз мөлшерін орындайды; (гимнастика, 2-3 минут төсекте, балалардың ұйқыдан біртіндеп ояу күйіне өтуіне бағытталған. Оянған балалармен жүргізген дұрыс, қалғаны оянған кезде қосылады) Жалпақ табанды болдырмау үшін денсаулық жолымен жүру. (мәдени-гигиеналық дағдылар, дене шынықтыру)</p>				
Бесін ас: 15.40- 16.00	Таза және ұқыпты тамақтану. Тамақтану мәдениетін қалыптастыру. Асты тауысып жеуге үйрету. (мәдени-гигиеналық дағдылар)				
Балалардың дербес әрекеті (баяу қимылды ойындар, үстел үсті ойындары, бейнелеу әрекеті, кітаптар қарау және тағы басқа әрекеттер): 16.00 – 16.15	<p>Сөйлеуді дамытудан ойын-жаттығу "Төрт түлік мал туралы тақпақ жаттау". Мақсат-міндеттер: балаларды төрт түлік мал туралы тақпақпен таныстыру; қазақтың төрт түлік малы туралы ұғымдарды қалыптастыру; малды күту, құтты қасиеті туралы баяндау.</p>	<p>Жапсырудан ойын-жаттығу "Аквариумдағы балықтар". Мақсат-міндеттер: балаларды көк түсті шенбердің үстіне, сары түсті шаршыларды бүктеп, оригами әдісі бойынша аквариумдағы балықтар бейнесін құрастырып, балықтарды өз қалаулары бойынша, балдырларды тігінен, тастар дайындамаларын қатар бойымен тізбектеп</p>	<p>Математика негіздерінен ойын-жаттығу "Бес төлді жарыстырайық". Мақсат-міндеттер: балаларға ұзындықтың бес түрлі шамалары жөнінде ұғымдар қалыптастыру; беттестіру мен тұстастыру, санап салыстыру тәсілдері жөнінде түсініктерін тиянақтау. Ұлттық ойын. Соқыр теке</p>	<p>Қоршаған ортамен танысудан ойын-жаттығу "Туған жерім тамаша". Мақсат-міндеттер: балалардың туған жер туралы білімдерін кеңейту; туған жердің адамдар өміріндегі мәнін түсіндіру.</p>	<p>Қоршаған ортамен танысудан ойын-жаттығу "Көктемде жер бусанды". Мақсат-міндеттер: балаларға көктем мезгілі туралы түсінік бере отырып, көктемгі табиғатқа тән ерекшеліктермен таныстыру. Театрды саханалау. "Өсімдіктер мен кемпірқосақ" ертегісін сахналау.</p>

		жапсыруға үйрету.	Балалар дөңгелене тұрады. Топ ішінен бір баланың көзі байланады. Балалар: Бота, бұзау, қозы, лақ, Қайда кеткен құлыншақ, Соқыр теке бақ-бақ, Мені ізден тап-тап - деп өлеңмен айтады. Содан кейін Соқыр теке (көзі байлаулы бала) балаларды қуалайды немесе балалар оның жанына келіп түртіп қашады. Соқыр теке ұстап алған баланың көзі байланады да ол «соқыр теке» рөлін атқарады. Ойын осылай жалғаса береді.		(көркем әдебиет)
Балалармен жеке жұмыс: 16.15- 16.30	«Табиғат жайлы әңгімелесу». Мақсат-міндеттер. Балалардың дүниетанымын, тіл байлығын дамыту. - Табиғат дегеніміз не? Табиғат – жер, тау, ағаш, су, орман, өсімдіктермен жан-жануарлардан тұратын қоршаған орта. (сөйлеуді дамыту, қоршаған ортамен	Дидактикалық ойын "Ұшады, жүзеді, секіреді". Мақсат-міндеттер: әртүрлі жануарлардың қозғалу іс-әрекеттері туралы білімдерін бекіту. Мысалы: Балық - жүзеді, аққу - ұшады, қоян - секіреді. (қоршаған ортамен танысу, сөйлеуді дамыту, қазақ тілі)	"Туған елдің ұлымын" өлеңін жаттау. Аспанымдай мөлдірмін, Жайлауымдай жазықпын Өзенімдей өршілмін, Гүлдерімдей нәзікпін. Қуат алған өзіңнен, Туған елдің ұлымын. Бақытты етіп өсірген Отанымның гүлімін. А.Сәрсеков (сөйлеуді дамыту және көркем әдебиет)	"Көктем белгілерін ажыратамыз" дидактикалық ойын. Мақсат-міндеттер. Балаларды тез ойлауға тәрбиелеу. Ойынның барысы: - Балалар, сендермен ойын ойнайтын боламыз. Мына жерде жыл мезгілдерінің белгілерін білдіретін суреттер тұр. Осылардың ішінен қыс мезгілінің	«Көктем». Көктем келді бүгін, Күнім төкті нұрын. Сайрап барлық құстар, Ән салуға құштар. Түрлі түсті әйбәт, Гүлдер шықты жайнап. Қызыл-жасыл аймақ, Қырға шықты ойнап. (сөйлеуді дамыту, көркем әдебиет)

	танысу)			белгісін ажыратып алуымыз керек. Ал, ендеше, балалар, суреттерді тезірек ажыратып алайық. Балалар суреттерді жылдам қойып шығады. (сөйлеуді дамыту, қоршаған ортамен танысу)	
Серуенге дайындық: 16.30 – 16.50	<p>Мақсат-міндеттер:</p> <ul style="list-style-type: none"> - киімді дұрыс бүктеп салуға, ілуге, аяқ-киімді түзу қоюға машықтандыру; - өз бетінше жылдам және дұрыс ретпен киіне (шешіне) білуді дағдыландыру; - шкафқа ілінген, қойылған бас киім, киім, аяқ-қиім сияқты заттарды өз орындарын біліп, тәртіпті сақтауды ұстануға тәрбиелеу; - ауа райына сай киінгенін қадағалай білуге, киімді, аяқ-киімді таза ұстауға баулу; - көмек көрсете білуге, алғыс айтуға тәрбиелеу. <p>(дербес әрекет)</p>				
Серуен: 16.50 – 17.50	Түскі серуендегі бақылауды жалғастыру. (қоршаған ортамен танысу, сөйлеуді дамыту, көркем әдебиет)				
Серуеннен оралу: 17.50 – 18.00	Балаларды киімдерін жүйелі шешінуге дағдыландыру, шкаф сөрелеріне киімдерін орналастыру, қолдарын жуу.				
Балалардың үйге қайтуы (ата-аналарға кеңес): 18.00- 18.30	"Балаңызға ертегі оқисыз ба?" тақырыбында ата-аналарға арналған сауалнама.	«Бала бөлмесіне арналған гүлдер» тақырыбында ата-аналарға арналған кеңес.	«Гүлдер» атты тақырыпта көрме ұйымдастыру.	«Айына бір рет отбасы күнін өткізу».	Баланың эмоциялық жағдайы.

«Ақкөгершін» бөбекжай балабақшасы «Болашақ» ересектер тобының 2022-2023 оқу жылындағы ұйымдастырылған іс -әрекетінің апталық циклограммасы III-апта сәуір (17.04 - 21.04.2023ж)

Тәрбиешілер: Әсіл Айгүл Жаппарқызы.

Сайдвалиева Гүлзира Еркінбайқызы.

Түзетілді
17.04.2023ж
Шоқпақ

Апта күндері Күн тәртібі	<i>Дүйсенбі</i> 17.04.2023ж	<i>Сейсенбі</i> 18.04.2023ж	<i>Сәрсенбі</i> 19.04.2023ж	<i>Бейсенбі</i> 20.04.2023ж	<i>Жұма</i> 21.04.2023ж
Балаларды қабылдау: 08.00-08.20	Таңғы сүзгі: балалардың терісін, дене қызуын, сыртқы келбетін тексеру. Балаларды жақсы көңіл күймен қарсы алу және оларға қолайлы жағдай жасау. Баланың көңіл күйін, оның жеке пікірін, қызығушылығын анықтау. (сөйлеуді дамыту)				
Ата-аналармен әңгімелесу, кеңес беру: 08.00-08.30	Ата-аналарға кеңес. «Балаларға жолда жүру ережесі туралы түсіндірудің маңызы».				
Балалардың дербес әрекеті (баяу қимылды ойындар, үстел үсті ойындары, бейнелеу әрекеті, кітаптар қарау және тағы басқа әрекеттер): 08.30-08.45	"Бөлме өсімдіктерін суғару". Максат-міндеттер: балалардың өсімдіктердің жарық пен ылғалға деген қажеттіліктері туралы білімдерін кеңейту, ылғалды сүйетін және құрғақшылыққа төзімді, өсімдіктерді жапырақтардан қалай тануға болатындығын үйрету. Су және өсімдіктермен жұмыс кезінде дәлдікті, өз іс-әрекеттеріне сенімділікті, еңбек дағдыларын дамыту. Қоршаған табиғатқа	«Жабық өсімдіктерді бүріккіш пистолеттен сумен бүрку». Максат-міндеттер: жаңа еңбек дағдыларын үйрету; жапырақтарға ылғалдың қажеттілігі туралы түсінігін бекіту; өсімдіктерге ұқыпты қарауды тәрбиелеу. Оларды суару қажеттілігін өз бетінше анықтауға үйрету (топырақтың түсі мен күйіне, өсімдіктің пайда болуына байланысты), суару техникасын еске түсіру. (еңбек дағдылары)	"Бөлме өсімдіктеріндегі топырақты қопсыту". Максат-міндеттер: балаларды жабық өсімдіктерге күтім жасауға үйрету; балаларға өсімдіктердің топырағын не үшін қопсыту керектігі туралы білім беру; қопсыту әдістері мен оған қажетті заттарды пайдалану ережелерін бекіту. Еңбек дағдыларын, ұқыптылықты дамыту. (еңбек дағдылары)	"Ойыншықтардағы тәртіп". Максат-міндеттер: жұмыс басталар алдында балаларға жұмыс алжапқышын киюді үйрету; ойыншықтарды тәртіпте ұстау: жуу, кептіру, сүрту және орнына қою. Еңбекқорлықты, тәртіпсіздікті көре білуді дамыту; сумен жұмыс кезінде ұқыптылықты дамыту. Өз еңбегі мен басқа адамдардың еңбегін құрметтеуге тәрбиелеу. (еңбек дағдылары)	"Біз топ бөлмесінде және жатын бөлмеде терезе төсеніштерін дымқыл шүберекпен сүртеміз". Максат-міндеттер: балаларды сумен жұмыс кезінде келесі ережелерді сақтауға үйрету: жеңді тұру, шүберекті сулау және құрғатып сығу, ластанған кезде оны сумен шаю. (еңбек дағдылары)

	<p>ұқыпты қарауды, оған қамқорлық жасауды тәрбиелеу. (еңбек дағдылары)</p>				
	<p>Мүсіндеуден ойын-жаттығу "Қайық". Мақсат-міндеттер: балаларды желкенді қайық мүсіндеуге үйрету; заттың жиектері мен бетін мұқият тегістеуді, шеттерін әсемдеуге үйрету.</p>	<p>Сурет салудан ойын-жаттығу "Гүлденген өрік бұтағы". Мақсат-міндеттер: балаларды көктемгі гүлдеген бұтаның бейнесін салу амалына үйрету; суреттің негізі ретінде бормен жапырақтарды, содан соң бояуға малынған саусақты басып, гүлдерді салу техникасын жетілдіру.</p>	<p>«Мен 10 заттың атауын білемін ...» Ойын барасы. Бұл топтық ойын. Балаларды шеңберге отырғызып, допты шеңбер бойынша бір-біріне бере отырып, әр бала бір сөзден айтады: «Мен ... ағаштардың ... 10... атауын ... білемін... қайың – бір, самырсын – екі, емен – үш» деп ары қарай жалғастырады. Жалғастыра алмаған балаға достарының көмегін ұсынамын.</p>	<p>«Бағбандар мен гүлдер» Топ екі шағын топқа бөлініп, ойын ережелерін түсіндіремін: «Егер топта тұрған гүлдер ұзақ уақыт бойы суарылмаса-олар қурап қалады. Бірақ бүгін біз суды қажет етпейтін гүлдер өсетін ерекше баққа барамыз. Егер олар ұзақ уақыт бойы өздері туралы мейірімді және сыпайы сөздерді естімесе, қурап қалады. Бір шағын топ қурап қалған гүлдер, ал екіншісі қурап қалған гүлдерге көмек көрсетуге шақырылған бағбандар болады. Бағбандар бақшаны аралап, әр гүлге сыпайы сөздер айту керек, содан кейін гүлдер біртіндеп</p>	<p>Саусақ жаттығуы. «Тұқым себу». Ішіне топырақ толтырылған бір рет пайдаланатын кішкентай пластмасса ыдысты таратып береді. Алдыларындағы қорапшадан өсімдік тұқымын алып, ыдысқа отырғызуды ұсынады. Бұл өсімдіктер апат болған ғаламшардың ауасын тазартып, кішкентай пластмасса ыдыстарға қорапшадағы тұқымдарды себеді. (зерттеу іс-әрекеті)</p>

				<p>гүлдей бастайды. Балалар рөлдермен ауысады, ойын жалғасады.</p>	
<p>Таңертеңгі жаттығу: 08.45-09.00</p>	<p>Жалпы дамыту жаттығулары (қысқа секіргіштермен)</p> <p>1. Бастапқы қалып: дене тік, аяқ алшақ, секіргішті екі бүктеп төменде ұстау. 1 - оң аяқты ұшына қойып, секіргішті жоғары көтеру; 2 - б.қ. Жаттығуды сол аяқпен қайталау. Жаттығу 6 рет қайталанады.</p> <p>2. Бастапқы қалып: дене тік, аяқ алшақ, секіргішті төменде ұстау. 1 - секіргішті жоғары ұстау; 2 - оңға бұрылу; 3 - тіктелу; 4 - б.қ. Осы жаттығуды сол жаққа қайталау. Жаттығу 6 рет қайталанады.</p> <p>3. Бастапқы қалып: аяқты алшақ ұстап, отыру, секіргішті жоғары ұстау. 1 - 2 - еңкейіп, секіргішті аяқтың ұшына қою; 3 - 4 - бастапқы қалыпқа келу. Жаттығу 6-7 рет қайталанады.</p> <p>4. Бастапқы қалып: тіземен отырып, секіргішті төменде ұстау. 1 - 2 - оң жамбасқа отыру, секіргішті алдына шығару; 3 - 4 - бастапқы қалып. Жаттығуды сол жақ жамбасқа қайталау. Жаттығу 5-6 рет қайталанады.</p> <p>5. Бастапқы қалып: жерге етпетінен жатып, бүгілген қолымен секіргішті ұстап, алдына қою. 1 - 2 - бүгіліп, қолдарын алдына-жоғары созу; 3 - 4 - бастапқы қалыпқа келу. Жаттығу 6 рет қайталанады.</p> <p>6. Бастапқы қалып: дене тік, аяқ алшақ, қол төменде, секіргіш жерде. Секіргішпен айналып секіру. Жаттығуды 8-10 рет қайталау.</p> <p>7. Бастапқы қалып: дене тік, аяқ алшақ, секіргіш төменде (секіргіштің екі жағынан екі қолымен ұстау). 1 - секіргішті алға қою, оң аяғын ұшына артқа қою; 2 - бастапқы қалып. Жаттығу сол жағына қайталанады. Жаттығу 6 рет қайталанады."</p> <p>(дене шынықтыру)</p>				
<p>Таңғы ас: 09.00-09.30</p>	<p>Гигиеналық дағдылар</p> <p>Мақсат-міндеттер. Мәдени-гигиеналық дағдыларды жетілдіру, тамақтану, жуыну кезінде қарапайым мінез-құлық дағдыларын қалыптастыру. Балаларды сыртқы келбетін бақылауға үйрету; сабынды дұрыс қолдануды, қолды, бетті, құлақты тазалап жууды, жуынғаннан кейін құрғатып сүртуді, орамалды орнына ілуді, тарақты және қол орамалды пайдалануды үйрету. Үстел басында мәдениетті тамақтану дағдыларын қалыптастыру: ас қасықты, майлықты дұрыс қолдану; нанды үгітпеу, тамақты ауызды жауып, шайнау, ауызды толтырып сөйлемей.</p> <p><i>Көркем сөз</i></p> <p>Алға жайып түз-дәмін,</p>				

	<p>Келтіреді үй сәнін. Ол халқымның ақ жаны, Жақсы дәстүр маржаны, Кеңпейіл де арайлы, Осы жерден тарайды. (мәдени-гигиеналық дағдылар)</p>				
<p>Ұйымдастырылған іс-әрекетке дайындық: 09.30-09.45</p>	<p>"Көктемгі ағаштар" тақырыбында әңгімелесу. (сөйлеуді дамыту, қоршаған ортамен танысу)</p>	<p>"Гүлденген ағаштар" суретіне қарап әңгімелесу. (сөйлеуді дамыту, қоршаған ортамен танысу)</p>	<p>Ағаштың түрлері, қасиеттері туралы әңгімелесу. (сөйлеуді дамыту, қоршаған ортамен танысу)</p>	<p>Ағашқа байланысты мақалдар жаттау. (сөйлеуді дамыту, қоршаған ортамен танысу)</p>	<p>Тақырыпқа байланысты қызықты мәлімет айту. (сөйлеуді дамыту, қоршаған ортамен танысу)</p>
<p>Ұйымдастырылған іс-әрекет: 09.45-10.30</p>	<p>Дене шынықтыру "Жермен еңбектеу". Мақсат-міндеттер: балаларды қатарда бірінің артынан бірі арақашықтықты сақтап, жүру және сапқа тұруға дағдыландыру; саптан қатарға ауысып, бір-бірден жүре отырып, педагогтің белгісі бойынша тапсырмаларды орындауға үйрету.</p>	<p>Қазақ тілі "Достық жайлы ән. Жазықтықта бағдарлау: оң жақта, сол жақта, жоғары, төмен, ортасы." Мақсат-міндеттер. Достық түсінігін қалыптастыру; достық ұғымын қалыптастыратын жақсы әдеттер жайлы түсініктерін нақтылау; Қазақ тіліндегі тақпақты ұғынып, тыңдауды үйрету; достықты айқындайтын әдеттерді білдіретін сөз бен сөз тіркестерін түсіну біліктерін дамыту; жақсы әдеттерді жаман</p>	<p>Дене шынықтыру "Жүру, еңбектеу және секіру жаттығулары". Мақсат-міндеттер: балаларды 50-60 метрге жүгіруге үйрету.</p>	<p>Музыка "Көктем шақырады". Мақсат-міндеттер: балаларды түрлі қарқындағы музыканы тыңдауға және музыкалық шығарманы эмоциямен қабылдауға үйрету; дыбыстарды биіктігіне қарай ажырату және әуеннің басталуы мен аяқталуына мән беру дағдыларын қалыптастыру.</p>	<p>Дене шынықтыру "Қимылдар тізбегін үзбе". Мақсат-міндеттер: балаларды биіктігі 5-10 см 2-3 заттың үстінен кезектесе секіру; көлбеу тақтайда жоғары-төмен жүруге үйрету.</p>

		<p>әдеттерден ажыратуды үйрету; тақпақ жолдарынан достықты айқындайтын сөз тіркестерін дұрыс дыбыстап, айтуға жаттықтыру; еске сақтау, ойлау қабілеттерін, қатынастық дағдыларын дамыту. Мейірімділікке, қайырымдылыққа, әдептілікке, достарына деген сыйластыққа, патриоттық сезімдерге тәрбиелеу.</p> <p>Музыка "Көктем келді". Мақсат-міндеттер: балаларды түрлі қарқындағы музыканы тыңдауға және музыкалық шығарманы эмоциямен қабылдауға үйрету; дыбыстарды биіктігіне қарай ажырату және әуеннің басталуы мен аяқталуына мән беру дағдыларын қалыптастыру.</p>			
--	--	--	--	--	--

<p>Серуенге дайындық: 10.30-10.40</p>	<p>Балаларды өз киімдерін тануға, атауға, өз шкафын таңбалауыш арқылы табуға үйрету.</p>				
<p>Серуен 10.40-12.20</p>	<p>Ауа райын бақылау. (қоршаған ортамен танысу, сөйлеуді дамыту, көркем әдебиет) Жұмбақ. Тырсылдап түседі, Жер бетіне жетеді. Жер бетіне жеткен соң, Ғайып болып кетеді. (Бұршақ) Бақылау. Ауа райының құбылмалы сәттерін бақылауға, салыстыруға үйрету (күн шықты, ыстық болды, жаңбырдан кейін шөптер көтеріліп өсіп қалды, ашық аспан, жылы жел). Қимылды ойын. «Допты дәлдеп тигіз». (дене шынықтыру) Дұрыс дәлдеп допты түзу лақтыру арқылы ойынды жалғастыру, арақашықтықты сақтау. Өз бетімен ойнау. «Сабынды сумен ойнау».</p>	<p>Күннің көзін бақылау. (қоршаған ортамен танысу, сөйлеуді дамыту, көркем әдебиет) Жұмбақ. Жұрттың бәрі соны сүйеді, Бірақ қарағысы келмейді. (Күннің көзі) Бақылау. Күннің көзін бақылауды жалғастырамыз, күн неғұрлым жоғары тұрса, соғұрлым жылуды көп береді. Далада күн бұлтты болса жаңбыр жауады, ауа райы өзгереді. Тәжірибе: қара және ашық түсті заттарды қолмен ұстап көру. Шешім қабылдау. Қимылды ойын. «Күн мен түн». (дене шынықтыру) Ойын әрекетін орындауға талаптануын мадақтау. Еңбек. Аулада жұмыс.</p>	<p>Желді бақылау. (қоршаған ортамен танысу, сөйлеуді дамыту, көркем әдебиет) Жұмбақ. Келсе де даусы құлаққа, Өзін ешкім көрмейді. (Жел) Бақылау. Жел қай жақтан болып тұрғанын бақылау (салқын жел, жылы жел, самал жел, қатты жел). Тәжірибе: жапырақтарды жел қалай ұшырып әкететінін анықтау. Қимылды ойын. «Кім ұшты?» (дене шынықтыру) Сөздің мағынасына қарай ойынды ойнау, мұқият тыңдау. Еңбек. Тоты құстың торын жуамыз, балаларды өз бетінше торды жуып, сүртіп тазалауға үйрету. Ұқыптылыққа,</p>	<p>Аспанды бақылаймыз. (қоршаған ортамен танысу, сөйлеуді дамыту, көркем әдебиет) Жұмбақ. Бір түкті кілем, Бір түксіз кілем. (Аспан) Бақылау. Аспанды бақылай отырып бұлт жоқ, аспан ашық, ақша бұлт, көгілдір екенін бақылаймыз. Аспанның өзгерістерін, күннің ашық болып, жылу шашып тұрғанын, бұлттың жоқтығын бақылау. Қимылды ойын. «Ұшқыштар». (дене шынықтыру) Балалардың біліктілігін бекіте отырып, бір-бірін итермей, орынға таласпай, сөздерді анық, мәнерлеп айтқызу. Мәтінге сай сөздерді қайталату. Еңбек. Алаңда ойын</p>	<p>Жаңбырды бақылау. (қоршаған ортамен танысу, сөйлеуді дамыту, көркем әдебиет) Жұмбақ. Көтеріліп теңізден, Аспанға биік барамын. Биіктен қайта түскенде, Түрі кірер даланың. (Жаңбыр) Тақпақ. Жаңбыр, жаңбыр, жау жанбыр. Арық суы мол болсын. Жауған жері шөп болсын. Бақылау. Аспандағы бұлттардың көшіп қозғалып жүргенін бақылай отырып, бұлттанып күннің түнеруіне бақылау жасаймыз (бұлтты, күңгірт, сұр бұлт, бұлыңғыр бұлт, жаңбыр жаууы мүмкін). Жыл мезгілінің өзгеруіне, күннің күркіреуіне назар аудару.</p>

	Табакшаға көпіршікті жинап, дөңгелек көпіршіктерін жіберу немесе дайын көпіршіктерді қолданып үрлеп, ойнауды жалғастыру.	Балалар ойнайтын құмның жан-жағын жинап, жоғары көтеру. (еңбек дағдылары) Өз бетімен ойындар. Балаларға ойнауға жағдай жасау. Ертегіден көріністер көрсету, бағыт-бағдар беру.	тазалыққа тәрбиелеу. (еңбек дағдылары) Өз бетімен ойындар. Балалардың ойлау қабілетін кеңейту. Бір жағдайға байланысты ойынды жандандырып, ұжыммен жұмыс жасау.	бұрышындағы құмдарға су құямыз. (еңбек дағдылары) Өз бетімен ойындар. Әр түрлі көлемді ыдыстарды қолданып ойыншықтар жасау.	Тыңдау. Жаңбырдың дауысын тыңдаймыз. Еңбек. Ауладағы жұмыс. Балабақша ауласын сыпыру, жинау. (еңбек дағдылары) Өз бетімен ойындар. Қағаздан қайықтар жасап, арнайы су құйылған ыдысқа, суларға жүзгіземіз.
Серуеннен оралу: 12.20-12.30	Өзіне-өзі қызмет көрсету дағдыларын: өз бетінше киіну мен шешінуді, тісін тазалауды жетілдіру. Киімдерді жинау, ілу, ересектің көмегімен оларды тазалау, құрғату. Бейнелеу әрекетінен соң құтыларды, қылқаламдарды жуу, үстелді сүрту.				
Түскі ас: 12.30-13.00	Гигиеналық дағдылар Мақсат-міндеттер. Мәдени-гигиеналық дағдыларды жетілдіру, тамақтану, жуыну кезінде қарапайым мінез-құлық дағдыларын қалыптастыру. Балаларды сыртқы келбетін бақылауға үйрету; сабынды дұрыс қолдануды, қолды, бетті, құлақты тазалап жууды, жуынғаннан кейін құрғатып сүртуді, орамалды орнына ілуді, тарақты және қол орамалды пайдалануды үйрету. Үстел басында мәдениетті тамақтану дағдыларын қалыптастыру: ас қасық пен майлықты дұрыс қолдану; нанды үгітпеу, тамақты ауызды жауып, шайнау, ауызды толтырып сөйлемей. <i>Көркем сөз</i> Алға жайып тұз-дәмін, Келтіреді үй сәнін. Ол халқымның ақ жаны, Жақсы дәстүр маржаны, Кеңпейіл де арайлы, Осы жерден тарайды. (мәдени-гигиеналық дағдылар)				
Түскі ұйқы: 13.00-15.10	«Кішкентай тас пен құмырсқа» ертегісін оқып беріп, балаларды ұйықтату. (көркем әдебиет)				
Бірте-бірте тұрғызу, сауықтыру шаралары:	Гимнастика элементтерімен баяу көтерілу. Ауа процедураларын қатайту. Аяқ массажы.				

<p>15.10-15.40</p>	<p>Мақсат-міндеттер: төсекте жатып гимнастикалық жаттығуларды қалай жасауға болатындығын үйрету. Резеңке төсеніштермен және ағаш жолмен жүре отырып, аяқты уқалауды үйрету. Гимнастиканы дұрыс және синхронды түрде орындау. Гимнастикалық жаттығуларға сай өлеңдер жаттау . (дене шынықтыру)</p>				
<p>Бесін ас: 15.40- 16.00</p>	<p>Таза және ұқыпты тамақтану. Тамақтану мәдениетін қалыптастыру. Асты тауысып жеуге үйрету. (мәдени-гигиеналық дағдылар)</p>				
<p>Балалардың дербес әрекеті (баяу қимылды ойындар, үстел үсті ойындары, бейнелеу әрекеті, кітаптар қарау және тағы басқа әрекеттер): 16.00 – 16.15</p>	<p>Сөйлеуді дамытудан ойын-жаттығу "Тиіннің арманы әңгімесін мәнерлеп оқу". Мақсат-міндеттер: балалардың "Тиіннің арманы" әңгімесімен таныстыру; әңгімеде сипатталған жабайы аңдар кейіпкерлерінің бойындағы адам қасиеттерінің ерекшеліктерін көрсету; жануарлар туралы әңгіме туралы ұғымдарды қалыптастыру; "арман" сөзінің мағынасын түсіндіру.</p>	<p>Математика негіздерінен ойын-жаттығу "Биіктігі әртүрлі ағаштар саябағы". Мақсат-міндеттер: балаларда төрт объектінің төрт түрлі ұзындық шамасы туралы ұғымдар қалыптастыру.</p>	<p>Қоршаған ортамен танысудан ойын-жаттығу "Ағаштар бүршік жарды". Мақсат-міндеттер: балаларға ағаштар мен бұталар туралы түсінік бере отырып, табиғаттың жанды құбылыстарының ерекшеліктермен таныстыру.</p>	<p>Көркем әдебиеттен ойын-жаттығу "Өгіз". Мақсат-міндеттер: балаларды "Өгіз" ертегісінің мазмұнымен таныстыра отырып, ертегі желісін зейін қойып, бар ықыластарымен тыңдай білуге үйрету.</p>	<p>Құрастырудан ойын-жаттығу "Қызғалдақ гүлін жапсырамыз". Мақсат-міндеттер: балаларды қағазды бүктеу әдісі бойынша гүлдің басын құрастыруға, гүлдің сабағы мен жапырағын қағаз бетіне орналастырып жапсыруға үйрету. Ритмикалық ойын. "Би билеген баламыз". Мақсат-міндеттер. Балаларды әуеннің ырғағына сай қимылдап, тақпақ сөздерін айтуға ынталандыру; түйсікті, эмоциялық сфераны дамыту. - Жаттығу жасап көреміз, (адымдау) Қолды көкке көтереміз,</p>

					<p>(қолдар жоғары) Түсіріп белге төмен, (қол белде) Еңкейеміз, еңкейеміз. (оң-сол жаққа еңкею)</p> <p>Өкше қойып, басамыз, (оң жақ өкше, адымдау) Өкше қойып, басамыз. (сол жақ өкше, адымдау) Міне, қандай әдемі, (қол белде, бас шайқау) Би билеген баламыз. (шапалақтау) (дене шынықтыру, сөйлеуді дамыту)</p>
<p>Балалармен жеке жұмыс: 16.15- 16.30</p>	<p>Тыныс алу жаттығулары "Түлкіні тап" ойыны. Мақсат-міндеттер: тыныс алу жолдарын ретке келтіру және қалыптастыру. Біріңнің артыңнан бірің ақырын жүріп отырып, асықпай іздейміз, түлкіні тауып алған балалар қолдарыңды жоғары көтересіңдер! Педагог балаларды осылай ынталандырып,</p>	<p>Баламен еркін таңдалған, кез келген ертегінің кейіпкерлері, мазмұны жайлы әңгімелесу. (көркем әдебиет)</p>	<p>"Шеберхана" үстел үсті ойыны. Балалар "шеберхана" сюжетті-рөлдік ойынын ұйымдастырып, етік түрлерін жасап көрсетеді. Педагог дайын етік түрлерін және ою түрлерін таратады. (сөйлеуді дамыту, қоршаған ортамен танысу)</p>	<p>Дидактикалық ойын. «Қасқырдан құтқар». Мақсат-міндеттер: тіл байлықтарын арттыру, есте сақтау қабілеттерін жетілдіру. Балалардың назарын үстел үстіндегі ойыншықтарға (үй жануарлары мен қасқырдың нақпішіндеріне) аударады. Әр үй жануарын қасқырдан құтқару үшін ол туралы</p>	<p>«Түрлі-түсті гүл шоғы». Мақсат-міндеттер. Балалардың эмоционалды көңіл-күйін көтеру. - Балалар біз, орман алаңымен келеміз деп елестетіңдер. Күн ашық, құстар сайрап жүр, самал жел соғып тұр. Өсімдіктердің хош иісін байқадыңдар ма? Біз орманда саяхаттамыз, мұнда</p>

	ойын түрінде тыныс алу жаттығуларын өзімен бірге орындатады. (дене шынықтыру)			өлең, жұмбақ, жаңылтпаш айту керектігін түсіндіреді. (сөйлеуді дамыту және көркем әдебиет)	түрлі-түсті гүлдер бар, ақ, қызыл, көк, сары т.б.. Гүлдерді жұлуға болмайды. Олар біз секілді өмір сүреді. Енді, сіздерге ұнаған гүлді таңдаңыз. Оның түсін, көлемін байқаңыз, естеріңе сақтаңыздар. Енді бізге кейін оралу керек. (әлеуметтік-эмоционалды дағдылар)
Серуенге дайындық: 16.30 – 16.50	Мақсат-міндеттері: - киімді дұрыс бүктеп салуға, ілуге, аяқ-киімді түзу қоюға машықтандыру; - өз бетінше жылдам және дұрыс ретпен киіне (шешіне) білуді дағдыландыру; - шкафқа ілінген, қойылған бас киім, киім, аяқ-киім сияқты заттарды өз орындарын біліп, тәртіпті сақтауды ұстануға тәрбиелеу; - ауа райына сай киінгенін қадағалай білуге, киімді, аяқ-киімді таза ұстауға баулу; - көмек көрсете білуге, алғыс айтуға тәрбиелеу. (дербес әрекет)				
Серуен: 16.50 – 17.50	Түскі серуендегі бақылауды жалғастыру. (қоршаған ортамен танысу, сөйлеуді дамыту, көркем әдебиет)				
Серуеннен оралу: 17.50 – 18.00	Балаларды киімдерін жүйелі шешінуге дағдыландыру, шкаф сөрелеріне киімдерін орналастыру, қолдарын жуу.				
Балалардың үйге қайтуы (ата-аналарға кеңес): 18.00- 18.30	Ата-аналарға кеңес. «Балаларға жолда жүру ережесі туралы түсіндірудің маңызы».	«Ата-аналарға арналған 10 кеңес».	Психолог кеңесі: «Бала тілін дамыту».	Өңгіме жүргізу.	Кеңес: «Саусақ жаттығулары. Қол моторикасын дамытудың маңыздылығын түсіндіру.»

**«Ақкөгершін» бөбекжай балабақшасы «Болашақ» ересектер тобының 2022-2023 оқу жылындағы
ұйымдастырылған іс -әрекетінің апталық циклограммасы IV-апта сәуір (24.04 - 28.04.2023ж)**

Тексерілді
24. 04. 2023ж
А.А.А.

Тәрбиешілер: Әсіл Айгүл Жаппарқызы.

Сайдвалиева Гүлзира Еркінбайқызы.

Апта күндері Күн тәртібі	Дүйсенбі 24.04.2023	Сейсенбі 25.04.2023	Сәрсенбі 26.04.2023	Бейсенбі 27.04.2023	Жұма 28.04.2023
Балаларды қабылдау: 08.00-08.20	Таңғы сүзгі: балалардың терісін, дене қызуын, сыртқы келбетін тексеру. Балаларды жақсы көңіл күймен қарсы алу және оларға қолайлы жағдай жасау. Баланың көңіл күйін, оның жеке пікірін, қызығушылығын анықтау. (сөйлеуді дамыту)				
Ата-аналармен әңгімелесу, кеңес беру: 08.00-08.30	Ата-аналарға кеңес. "Ұйқының жетіспеушілігі неге әкеледі?"				
Балалардың дербес әрекеті (баяу қимылды ойындар, үстел үсті ойындары, бейнелеу әрекеті, кітаптар қарау және тағы басқа әрекеттер): 08.30-08.45	"Ойыншықтардағы тәртіп". Мақсат-міндеттері: жұмыс басталар алдында балаларға жұмыс алжапқышын киюді үйрету; ойыншықтарды тәртіпте ұстау: жуу, кептіру, сүрту және орнына қою. Еңбекқорлықты және тәртіпсіздікті көре білуді дамыту; сумен жұмыс кезінде ұқыптылықты дамыту. Өз еңбегі мен басқа адамдардың еңбегін құрметтеуге тәрбиелеу. (еңбек дағдылары)	"Төсектерді төсеуге күтушіге көмек көрсету". Мақсат-міндеттері: балаларды өз төсек-орындарын ажыратуға үйрету; ересектерге көмек көрсетуге деген ынтаны тәрбиелеу; жұмысқа деген ұмтылысты, тапсырылған іс үшін жауапкершілік сезімін тәрбиелеу. (еңбек дағдылары)	"Бөлме өсімдіктерін жуу". Мақсат-міндеттері: балаларға суару әдістері (тегенде, жапырақтардың астында) және ережелер (толтырмай, біркелкі суару) туралы түсінік беру; өсімдіктерге күтім жасау ниетін дамыту. Балаларды көмекке тарту, жабық өсімдіктер туралы балалардың ойларын нақтылау. (еңбек дағдылары)	"Ойыншықтардағы тәртіп". Мақсат-міндеттер: жұмыс басталар алдында балаларға жұмыс алжапқышын киюді үйрету; ойыншықтарды тәртіпте ұстау: жуу, кептіру, сүрту және орнына қою. Еңбекқорлықты, тәртіпсіздікті көре білуді дамыту; сумен жұмыс кезінде ұқыптылықты дамыту. Өз еңбегі мен басқа адамдардың еңбегін құрметтеуге тәрбиелеу. (еңбек дағдылары)	"Кірлеген орамалдарды ауыстыру". Мақсат-міндеттер: еңбекке деген тұрақты қызығушылықтарын, тапсырманы тиянақты орындау ұмтылыстарын қолдау. Орамалдарды бөлек ұяшыққа ілуге үйрету. Еңбектенуге, ересектерге көмектесуге деген ниетке тәрбиелеу. (еңбек дағдылары)
	Қоршаған ортамен танысудан ойын- жаттығу "Көктемгі ауа райын	Жапсырудан ойын- жаттығу "Алан мен Данаға сыйлық".	Бір апта Дүйсенбіде достарыммен ойнадым, Сейсенбіде серуенге	«Адал достар» Ойынның мақсаты: ұжымда достық қарым-қатынасты қалыптастыру.	Саусақ жаттығуы. "Достық" Біздің топта ұлдар мен қыздар өзара дос (қолдың

	<p>бақылау". Мақсат-міндеттер: көктемгі табиғаттың ғажайып құбылыстарын бір шаңырақ астында тамашалаудың ерекшеліктерімен таныстыру.</p>	<p>Мақсат-міндеттер: балаларға Алан мен Дана суретін үзік сызық бойымен дұрыс қиып алуға; қағаз бетіне жіп қиындыларын орналастырып, олардың үстіне шарларды жапсыруға үйрету.</p>	<p>тоймадым Сәрсенбіде суда жүздім салқындап. Бейсенбіде би билеуге тоймадым. Жұма күні бардым үлкен жарысқа, Сенбі күні сапар шектім алысқа Жексенбіде еш жерге мен бармадым Анашыма көмегімді арнадым! (сөйлеуді дамыту)</p>	<p>Балалардан бөлменің екі бөлікке бөлінгенін (бір бөлігі- «құрлық», бір бөлігі-«теңіз») айтады және ойынның шартын түсіндіремін. Балалар шеңберге тұрып, музыканың басталуымен қатармен жүре бастайды. Музыканы тоқтатқан кезде балалар да тоқтайды. «Құрлықта» қалған қатысушылар «теңізде» қалғандарды мүмкіндігінше тезірек құтқаруы керек. Ол үшін «құтқарушылар» секіргішке үрлемелі дөңгелекті өткізіп, оны батып бара жатқан қатысушыларға лақтырып, оларды «құрлыққа» шығарып алуы тиіс. Ойын осылай жалғасады.</p>	<p>саусақтары өзара бірігеді). Кішкентай саусақтар біз сенімен достасамыз (екі қолдың саусақтарын бір- біріне тигізу) Бір, екі, үш, төрт, бес. (шынашақтан бастап, саусақтарды кезекпен бір- біріне тигізу) Қайтадан санауды бастаймыз. Бір, екі, үш, төрт, бес. Енді санауды аяқтадық (қолды төмен түсіреміз, демалтамыз). (сөйлеуді дамыту және көркем әдебиет)</p>
<p>Таңертеңгі жаттығу: 08.45-09.00</p>	<p>Жалпы дамыту жаттығулары (секіртпемен)</p> <p>1.Бастапқы қалып: дене тік, аяқ алшақ, секіртпені екі бүктеп төменде ұстау. 1 - оң аяқты ұшына қойып, секіртпені жоғары көтеру; 2 - бастапқы қалыпқа келу. Жаттығуды сол аяқпен қайталау. Жаттығу 6 рет қайталанады.</p> <p>2. Бастапқы қалып: дене тік, аяқ алшақ, секіртпені төменде ұстау. 1 - секіртпені жоғары ұстау; 2 - оңға бұрылу; 3 - тіктелу; 4 - бастапқы қалыпқа келу. Осы жаттығуды сол жаққа қайталау. Жаттығу 6 рет қайталанады.</p> <p>3. Бастапқы қалып: аяқты алшақ ұстап, отыру, секіртпені жоғары ұстау. 1-2 - еңкейіп, секіртпені аяқтың ұшына қою; 3 - 4 - бастапқы қалыпқа келу. Жаттығу 6-7 рет қайталанады.</p> <p>4. Бастапқы қалып: тіземен отырып, секіртпені төменде ұстау.</p>				

	<p>1 - 2 - оң жамбасқа отыру, секіртпені алдына шығару; 3 - 4 - бастапқы қалып. Жаттығуды сол жақ жамбасқа қайталау. Жаттығу 5-6 рет қайталанады.</p> <p>5. Бастапқы қалып: жерге етпетінен жатып, бүгілген қолымен секіртпені ұстап, алдына қою.</p> <p>1-2 - бүгіліп, қолдарын алдына-жоғары созу; 3-4 - бастапқы қалыпқа келу. Жаттығу 6 рет қайталанады.</p> <p>6. Бастапқы қалып: дене тік, аяқ алшак, қол төменде, секіртпе жерде.</p> <p>Секіртпемен айналып секіру. Жаттығуды 8-10 рет қайталау.</p> <p>7. Бастапқы қалып: дене тік, аяқ алшак, секіртпе төменде (секіртпенің екі жағынан екі қолымен ұстау).</p> <p>1 - секіртпені алға қою, оң аяғын ұшына артқа қою; 2 - бастапқы қалып. Жаттығу сол жағына қайталанады. Жаттығу 6 рет қайталанады.</p> <p>(дене шынықтыру)</p>				
<p>Таңғы ас: 09.00-09.30</p>	<p>Гигиеналық дағдылар</p> <p>Мақсат-міндеттер. Мәдени-гигиеналық дағдыларды жетілдіру, тамақтану, жуыну кезінде қарапайым мінез-құлық дағдыларын қалыптастыру. Балаларды сыртқы келбетін бақылауға үйрету; сабынды дұрыс қолдануды, қолды, бетті, құлақты тазалап жууды, жуынғаннан кейін құрғатып сүртуді, орамалды орнына ілуді, тарақты және қол орамалды пайдалануды үйрету.</p> <p>Үстел басында мәдениетті тамақтану дағдыларын қалыптастыру: ас қасық пен майлықты дұрыс қолдану; нанды үгітпеу, тамақты ауызды жауып, шайнау, ауызды толтырып сөйлемей.</p> <p>Көркем сөз</p> <p>Нәйім-нәйім, бауырсақ, Қойға қарай жүгірсек, Қой ішінде көк ісек, Жақсы бала малсақ, Жаман бала үй күшік. Нәйім-нәйім бауырсақ, Бауырсақты қуырсақ. Жақсы бала малсақ, Жаман бала ауылсақ. (І.Жансүгіров)</p> <p>(мәдени-гигиеналық дағдылар, көркем сөз)</p>				
<p>Ұйымдастырылған іс-әрекетке дайындық: 09.30-09.45</p>	<p>Көктем мезгілі, табиғат құбылыстары туралы әңгімелесу. (сөйлеуді дамыту, қоршаған ортамен танысу)</p>	<p>Тақырыпқа байланысты жұмбақтар жасыру. (сөйлеуді дамыту, көркем әдебиет)</p>	<p>"Бір шаңырақ" тақырыбында әңгімелесу. (сөйлеуді дамыту, қазақ тілі)</p>	<p>"Ұлттар достығы" туралы әңгіме, сұхбат жүргізу. (сөйлеуді дамыту, қазақ тілі)</p>	<p>"Ұлттар" туралы суреттер көрсетіп, ұлттармен таныстыру. (сөйлеуді дамыту, қазақ тілі)</p>

<p>Ұйымдастырылған іс-әрекет: 09.45-10.30</p>	<p>Дене шынықтыру "Секіртпеден секіру". Мақсат-міндеттер: балаларды қатарда бірінің артынан бірі арақашықтықты сақтап, жүру және сапқа тұруға дағдыландыру; саптан қатарға ауысып, бір-бірден жүре отырып, педагогтің белгісі бойынша тапсырмаларды орындауға үйрету.</p>	<p>Қазақ тілі "Сарбаздар! Адымда!". Өзіне қатысты кеңістікті бағдарлау: алға, артқа, оңға, солға." Мақсат-міндеттер. Балалардың ұғымындағы әскери қызмет туралы жалпы түсініктерін, «Отан» туралы түсініктерін дамыту; сарбаздың кім екенін түсіндіру; алдыға, артқа, оңға, солға ұғымдары жайлы түсініктерін нақтылау. Балаларды саптық әндерді марш ырғағында айтуды, адымдап қозғалуды, қарапайым бұйрықты есту, түсіну, орындауды үйрету; сарбаздардың негізгі қимыл-қозғалыстарын айқындайтын етістіктерді айтуды меңгерту; есту мен еске сақтау, ойлау қабілеттерін зейінділіктерін, кеңістікті бағдарлау дағдысын, қатынастық біліктіліктерін дамыту. Отанға деген сүйіспеншілікке, ұйымшылдыққа, шыдамдылыққа</p>	<p>Дене шынықтыру "Секіртпені игерейік". Мақсат-міндеттер: балаларды 5 метрден 3 рет жүгіру; көлбеу тактайда жоғары-төмен жүгіруге үйрету.</p>	<p>Музыка "Дос болайық бәріміз". (пысықтау) Мақсат-міндеттер: балаларды музыкалық шығарманы соңына дейін тыңдап, қабылдай білуге және шығарманың бөлімдерін ажырата білуге үйрету.</p>	<p>Дене шынықтыру "Бірігіп шеңбер құрайық". Мақсат-міндеттер: балаларды қарқынды өзгертіп жүру; 20-25 см биіктіктен секіруге үйрету.</p>
---	--	--	---	---	---

		<p>тәрбиелеу.</p> <p>Музыка "Дос болайық бәріміз". Мақсат-міндеттер: балаларды музыкалық шығарманы соңына дейін тыңдап, қабылдай білуге және шығарманың бөлімдерін ажырата білуге үйрету.</p>			
Серуенге дайындық: 10.30-10.40	Балаларды өз киімдерін тануға, атауға, өз шкафын таңбалауыш арқылы табуға үйрету.				
Серуен 10.40-12.20	<p>Күннің көзін бақылау. (қоршаған ортамен танысу, сөйлеуді дамыту, көркем әдебиет) Жұмбақ. Жұрттың бәрі соны сүйеді, Бірақ қарағысы келмейді. (Күннің көзі) Бақылау. Күннің көзін бақылауды жалғастырамыз, күн неғұрлым жоғары тұрса, соғұрлым жылуды көп береді. Далада күн бұлтты болса жаңбыр жауады, ауа райы өзгереді. Тәжірибе: кара және ашық түсті заттарды қолмен ұстап көру. Шешім қабылдау. Қимылды ойын. «Күн</p>	<p>Бұлттарды бақылау. (қоршаған ортамен танысу, сөйлеуді дамыту, көркем әдебиет) Жұмбақ. Күнді жабады, Жаңбыр болып жауады. (Бұлт) Бақылау. Табиғат құбылыстары жайында білімдерін кеңейту, бұлттарды салыстыру. Бұлттар формалары бойынша әртүрлі, өзгермелі. Жеңіл, түссіз бұлттардың уақыт ара үлкейіп немесе кішірейіп тұратынын айту. Балаларды жаңбырлы күнгі бұлт пен басқа кездегі бұлтты айыруға</p>	<p>Кемпірқосақты бақылау. (қоршаған ортамен танысу, сөйлеуді дамыту, көркем әдебиет) Жұмбақ. Аспанда әсем белбеуді, Алып белге буынсам. (Кемпірқосақ) Бақылау. Балалармен кемпірқосақтың құбылысын бақылау. Оның қай кезде пайда болатынын айту, қарау және олардың түстерін айту. Табиғат құбылыстарының сұлулығына сүйіспеншілікпен қарау. Қимылды ойын: «Түрлі-түсті автомобильдер».</p>	<p>Желді бақылау. (қоршаған ортамен танысу, сөйлеуді дамыту, көркем әдебиет) Жұмбақ. Келсе де даусы құлаққа, Өзін ешкім көрмейді. (Жел) Бақылау. Жел қай жақтан болып тұрғанын бақылау (салқын жел, жылы жел, самал жел, қатты жел). Тәжірибе: жапырақтарды жел қалай ұшырып әкететінін анықтау. Қимылды ойын. «Кім ұшты?» (дене шынықтыру) Сөздің мағынасына қарай ойынды ойнау, мұқият тыңдау.</p>	<p>Аспанды бақылаймыз. (қоршаған ортамен танысу, сөйлеуді дамыту, көркем әдебиет) Жұмбақ. Бір түкті кілем, Бір түксіз кілем. (Аспан) Бақылау. Аспанды бақылай отырып бұлт жоқ, аспан ашық, ақша бұлт, көгілдір екенін бақылаймыз. Аспанның өзгерістерін, күннің ашық болып, жылу шашып тұрғанын, бұлттың жоқтығын бақылау. Қимылды ойын. «Ұшқыштар». (дене шынықтыру) Балалардың біліктілігін бекіте отырып, бір-бірін</p>

	<p>мен түн». (дене шынықтыру) Ойын әрекетін орындауға талаптануын мадақтау. Еңбек. Аулада жұмыс. Балалар ойнайтын құмның жан-жағын жинап, жоғары көтеру. (еңбек дағдылары) Өз бетімен ойындар. Балаларға ойнауға жағдай жасау. Ертегіден көріністер көрсету, бағыт-бағдар беру.</p>	<p>үйрету. Қимылды ойын. «Құстар мен мысық». (дене шынықтыру) Санамақ арқылы мысықты тандап алу, белгі немесе дабыл арқылы қимылдау. Өз бетінше тапсырманы орындауға үйрету, шапшаңдық пен белсенділігін арттыру. Еңбек. Бақшадағы жұмыс. (еңбек дағдылары) Өсімдіктерді қопсыту. Өсімдіктерді күтуге баланың қатысуын қадағалау. Өзіндік жұмысқа тәрбиелеу, бастаған істі аяғына дейін жеткізу, өсімдіктерге деген махаббат пен белсенділікті арттыру. Өз бетімен қимылды ойындар.</p>	<p>(дене шынықтыру) Түстерді білу, білімін түйіндеу, балаларды дыбысқа сай қозғалуға үйрету. Балаларды жолдастарымен достық қарым-қатынаста болуға тәрбиелеу. Еңбек. Табиғат бұрышындағы жұмыс. (еңбек дағдылары) Балаларды бөлме гүлдерін күтуге үйрету: жапырақтарын сүрту, су бүрку. Өз бетімен ойындар. Асфальтқа бормен сурет салу. Асфальтта сурет салуға балалардың көңілдерін аудару, өзінің ойыншықтарымен ойнауға, бір-бірімен тіл табысу дағдыларын арттыру.</p>	<p>Еңбек. Тоты құстың торын жуамыз, балаларды өз бетінше торды жуып, сүртіп тазалауға үйрету. Ұқыптылыққа, тазалыққа тәрбиелеу. (еңбек дағдылары) Өз бетімен ойындар. Балалардың ойлау қабілетін кеңейту. Бір жағдайға байланысты ойынды жандандырып, ұжыммен жұмыс жасау.</p>	<p>итермей, орынға таласпай, сөздерді анық, мәнерлеп айтқызу. Мәтінге сай сөздерді қайталану. Еңбек. Алаңда ойын бұрышындағы құмдарға су құямыз. (еңбек дағдылары) Өз бетімен ойындар. Әр түрлі көлемді ыдыстарды қолданып ойыншықтар жасау.</p>
<p>Серуеннен оралу: 12.20-12.30</p>	<p>Өзіне-өзі қызмет көрсету дағдыларын: өз бетінше киіну мен шешінуді, тісін тазалауды жетілдіру. Киімдерді жинау, ілу, ересектің көмегімен оларды тазалау, құрғату.</p>				
<p>Түскі ас: 12.30-13.00</p>	<p>Гигиеналық дағдылар Мақсат-міндеттер. Мәдени-гигиеналық дағдыларды жетілдіру, тамақтану, жуыну кезінде қарапайым мінез-құлық дағдыларын қалыптастыру. Балаларды сыртқы келбетін бақылауға үйрету; сабынды дұрыс қолдануды, қолды, бетті, құлақты тазалап жууды, жуынғаннан кейін құрғатып сүртуді, орамалды орнына ілуді, тарақты және қол орамалды пайдалануды үйрету. Үстел басында мәдениетті тамақтану дағдыларын қалыптастыру: ас қасық пен майлықты дұрыс қолдану; нанды үгітпеу, тамақты ауызды жауып, шайнау, ауызды толтырып сөйлемей. (мәдени-гигиеналық дағдылар, көркем сөз)</p>				

Түскі ұйқы: 13.00-15.10	Балалардың тыныш ұйықтауына жайлы жағдай туғызу.				
Бірте-бірте тұрғызу, сауықтыру шаралары: 15.10-15.40	Гимнастика элементтерімен баяу көтерілу. Ауа процедураларын қатайту (контрасты). Аяқ массажы. Мақсаты: төсекте жатып гимнастикалық жаттығуларды қалай жасауға болатындығын үйрету. Резеңке төсеніштермен және ағаш жолмен жүре отырып, аяқты уқалауды үйрету. Гимнастиканы дұрыс және синхронды түрде орындау. Гимнастикалық жаттығуларға сай өлеңдер жаттау. (мәдени-гигиеналық дағдылар, дене шынықтыру)				
Бесін ас: 15.40- 16.00	Таза және ұқыпты тамақтану. Тамақтану мәдениетін қалыптастыру. Асты тауысып жеуге үйрету. (мәдени-гигиеналық дағдылар)				
<p>Балалардың дербес әрекеті (баяу қимылды ойындар, үстел үсті ойындары, бейнелеу әрекеті, кітаптар қарау және тағы басқа әрекеттер): 16.00 – 16.15</p>	<p>Сөйлеуді дамытудан ойын-жаттығу "Сарғыш марғау – қонақжай" тақпағы бойынша әңгіме құру. Мақсат-міндеттер: балалардың "Сарғыш Марғау - қонақжай" тақпағымен таныстыру; адамның, "қожайын", "үй иесі", "қонақ" сөздерінің мағынасын түсіндіру.</p> <p>Қимылды ойындар. Марғаулар мен күшіктер Ойынға қатысатын балалар екі топқа бөлінеді. Бір топтағы балалар марғаулардың, екінші топтағылар – күшіктердің рөлін орындайды. Марғаулар гимнастикалық қабырғаның қасында тұрады; күшіктер залдың</p>	<p>Математика негіздерінен ойын-жаттығу "Алан мен Дананың мерекеге дайындалуы. Геометриялық пішіндер." Мақсат-міндеттер: балалардың дөңгелек, шаршы, сопақша, тіктөртбұрыш пішіндері туралы білімдерін жетілдіру.</p> <p>«Сыпайы өтініш» Ойынның мақсаты: балаларды мейірімділікке, зейінділікке тәрбиелеу. Балалар шеңберге тұрады. Тәрбиешінің нұсқаулығы бойынша түрлі бұйрықтар беріп, мысалы, қолды жоғары көтер, қолыңды шапалақта, көзінді жұм және т.б., бірақ «мархабат» сөзі айтылған</p>	<p>Көркем әдебиеттен ойын-жаттығу "Әке мен бала". Мақсат-міндеттер: балаларды "Әке мен бала" әңгімесінің мазмұнымен таныстыра отырып, әңгіме желісін зейін қойып, бар ықыластарымен тыңдай білуге үйрету.</p> <p>Ритмикалық жаттығу Біздер тату баламыз, (қолдарынан ұстайды) Гүлдей жайнап жанамыз. (екі қолын жоғары көтеріп гүлдің бейнесін жасайды) Жаттығулар жасасақ, Жақсы сергіп қаламыз. Орнымыздан тұрамыз, (орындарынан тұрады) Қолды белге қоямыз, (қолдарын белге қояды) Бұрыламыз оңға бір, (оңға</p>	<p>Сурет салудан ойын-жаттығу "Біздің көше". Мақсат-міндеттер: балаларды түрлі түсті фломастерлер арқылы бірнеше қабатты түрлі үйлерді салу амалдарына үйрету; суретті тіктөртбұрышты салудан бастап, сұлбасы бойын айқасқан сызықтармен безендіріп, сызықтардың айқасқан орнында пайда болған шақпақтар ішін шахмат тәртібінде бояу техникасына үйрету.</p> <p>Ұлттық ойын. Теңге ілу Ойынға қатысушылар тепе-тең екі топқа бөлінеді. Әр қайсысы жеке- жеке шыбықтан ат мінеді. Ойын кезгі</p>	<p>Қоршаған ортамен танысудан ойын-жаттығу "Ұлттар достығы". Мақсат-міндеттер: балаларға елімізде өмір сүріп жатқан әртүрлі ұлт өкілдері туралы түсінік беру; әртүрлі ұлт өкілдерінің мәдениеті туралы білімдерін кеңейту.</p> <p>Қимылды ойын. Кетті, кетті орамал! Ойынға қатысатын балалар шеңбер құрап отырады және бір-біріне иығын тірейді. Тізелерін аздап бүгеді. Жүргізуші шеңбердің сыртында қалады. «Кетті, кетті орамал!» деген сөздерді қайталап, орамалды</p>

	<p>екінші жағында (орындықтың артындағы үйшікте, бүйірімен қойылған баспалдақтың артында). «Күшіктер!» деген кезде – екінші топтағы балалар орындықтан өрмелеп өтеді. Марғаулардың соңынан төрт аяқтап қуады, үреді. Марғаулар мияулап, гимнастикалық қабырғаға өрмелеп шығады. Күшіктер үйшігіне қайтып оралады. Екі-үш рет ойнағаннан кейін орындарымен алмасады. Ойын қайта жалғасады.</p> <p>(дене шынықтыру)</p>	<p>өтініштерді ғана орындауға үйрету.</p>	<p>бір рет бұрылады) Бұрыламыз солға бір. (солға бір рет бұрылады) Бір, екі, үш, төрт. (санайды) Жоғары қолды созамыз (қолдарын жоғары созады) Аяқ ұшында тұрамыз. (аяқ ұшында тұрады).</p> <p>(қарым-қатынас іс-әрекеті, дене шынықтыру)</p>	<p>басталатын жерге сызық сызылады. Одан әрі 20- 30 метрдей жерден тереңдігі бір қарыстай екі шұңқыр қазылады. Шұңқырға он-оннан теңге салынады. Содан соң екі топтан екі сайыскер шығады. Сызыққа келіп қатарласып тұрады. Бастаушының белгісі бойынша шыбық аттарын құйғытып, шаба жөнеледі. Сол беттерімен әлгі шұңқырға жетіп қол соғып жібереді де, теңгені іліп алып, әрі қарай шауып кете барады, шұңқыр тұсында бөгелуге болмайды. Ұпай әр сайыскердің іліп алған теңгелерінің санына қарай есептеп, қай топ көп ұпай жинаса, сол топ жеңеді.</p>	<p>тізенің астынан береді. Жүргізуші орамалдың кімнің қолында екенін айтуы тиіс. Егер жүргізуші орамалдың кімнің қолында екенін тапса, сол ойыншымен орын алмасады.</p> <p>(дене шынықтыру)</p>
<p>Балалармен жеке жұмыс: 16.15- 16.30</p>	<p>Саусақ жаттығуы. "Достық" Біздің топта ұлдар мен қыздар өзара дос (қолдың саусақтары өзара бірігеді). Кішкентай саусақтар біз сенімен достасамыз (екі қолдың саусақтарын бір-біріне тигізу) Бір, екі, үш, төрт, бес. (шынашақтан бастап, саусақтарды кезекпен бір-</p>	<p>"Күнді ата" дидактикалық ойыны. Мақсат-міндеттер: күннің бөліктері туралы түсініктерді бекіту (танертең, түстен кейін, кешке, түнге дейін) Материалдар: күннің бөліктері бейнеленген карточкалар. Ойын барысында балалармен бірге күннің</p>	<p>Дос туралы мақал-мәтелдер жаттау. 1. Досы көпті жау алмайды, Ақылы көпті дау алмайды. 2. Досы көппен сыйлас, Досы азбен сырлас. 3. Достық-татулық белгісі.</p> <p>(сөйлеуді дамыту және көркем әдебиет)</p>	<p>Тыныс алу жаттығуы. Қолға, алып шарды, Үрлеймін мен былай. Уф-ф-ф, Үрлеймін деп қатты, Жарып алдым шарды. Пах.</p> <p>(дене шынықтыру)</p>	<p>"Достық" тақырыбында әңгімелесу. Мақсат-міндеттер: баланың сөздік қорын достық сөзі білдіретін жаңа сөздермен толықтыру. (сөйлеуді дамыту және көркем әдебиет, қазақ тілі)</p>

	біріне тигізу) Қайтадан санауды бастаймыз. Бір, екі, үш, төрт, бес. Енді санауды аяқтадық (қолды төмен түсіреміз, демалтамыз). (сөйлеуді дамыту және көркем әдебиет)	неше бөліктен тұратындығын түсіндіру, олардың аттарын атап, сәйкес суреттерді көрсетіп, дұрыс ретпен орналастыруды ұсыну (таңертең, түстен кейін, кешке, түнге). (сөйлеуді дамыту, математика негіздері)			
Серуенге дайындық: 16.30 – 16.50	<p>Мақсат-міндеттері:</p> <ul style="list-style-type: none"> - киімді дұрыс бүктеп салуға, ілуге, аяқ-киімді түзу қоюға машықтандыру; - өз бетінше жылдам және дұрыс ретпен киіне (шешіне) білуді дағдыландыру; - шкафқа ілінген, қойылған бас киім, киім, аяқ-киім сияқты заттарды өз орындарын біліп, тәртіпті сақтауды ұстануға тәрбиелеу; - ауа райына сай киінгенін қадағалай білуге, киімді, аяқ-киімді таза ұстауға баулу; - көмек көрсете білуге, алғыс айтуға тәрбиелеу. <p>(дербес әрекет)</p>				
Серуен: 16.50 – 17.50	Түскі серуендегі бақылауды жалғастыру. (қоршаған ортамен танысу, сөйлеуді дамыту, көркем әдебиет)				
Серуеннен оралу: 17.50 – 18.00	Балаларды киімдерін жүйелі шешінуге дағдыландыру, шкаф сөрелеріне киімдерін орналастыру, қолдарын жуу.				
Балалардың үйге қайтуы (ата-аналарға кеңес): 18.00- 18.30	Суреттер көрмесін ұйымдастыру.	Ата-аналарға кеңес. "Ұйқының жетіспеушілігі неге әкеледі?"	Үйде балалар кітапханасын ұйымдастыру туралы әңгімелесу.	"Баланың қозғалыс белсенділігін қалыптастырудағы отбасының рөлі" тақырыбына әңгімелесу.	Әңгіме жүргізу: "Бала танымын дамытудың маңыздылығы".

**«Ақкөгершін» бөбекжай балабақшасы «Болашақ» ересектер тобының 2022-2023 оқу жылындағы
ұйымдастырылған іс -әрекетінің апталық циклограммасы І-апта мамыр (01.05 - 05.05.2023ж)**

Тексерілді
02.05.2023ж
Арыстан

Тәрбиешілер: Әсіл Айгүл Жапсарқызы.

Сайдвалиева Гүлзира Еркінбайқызы.

Апта күндері	Дүйсенбі	Сейсенбі	Сәрсенбі	Бейсенбі	Жұма
Күн тәртібі	01.05.2023ж Демалыс	02.05.2023ж	03.05.2023ж	04.05.2023ж	05.05.2023ж
Балаларды қабылдау: 08.00-08.30	Таңғы сүзгі: балалардың терісін, дене қызуын, сыртқы келбетін тексеру. Балаларды жақсы көңіл күймен қарсы алу және оларға қолайлы жағдай жасау. Баланың көңіл күйін, оның жеке пікірін, қызығушылығын анықтау. (сөйлеуді дамыту)				
Ата-аналармен әңгімелесу, кеңес беру: 08.00-08.30	Балалардың үйде күн тәртібін сақтауларын және уақтылы ұйықтау керектігін талап ету.				
Балалардың дербес әрекеті (баяу қимылды ойындар, үстел үсті ойындары, бейнелеу әрекеті, кітаптар қарау және тағы басқа әрекеттер): 08.30-08.45		"Кір сүлгілерді ауыстыру". Мақсат-міндеттер. Еңбекке деген тұрақты қызығушылықты сақтау, тапсырманы мұқият орындауға ұмтылу. Сүлгіні жеке ұяшыққа іліп қояды үйреніңіз. (еңбек дағдылары)	"Шешіну бөлмесінің шкафындағы тәртіп". (тәрбиешінің көмекшісімен бірге) Мақсат-міндеттер. Балаларды жеке киім шкафтарында тәртіпті сақтауға үйрету: шкафты киім мен аяқкиімнен босату, сөрелерді дымқыл шүберекпен сүрту және киімді орнына мұқият бүктеу. Еңбекқорлықты, тәртіпті көре білуді. Ұжымдағы тату-тәтті еңбек етуді үйрету. (еңбек дағдылары)	"Біз топ бөлмесінде және жатын бөлмеде терезе төсеніштерін дымқыл шүберекпен сүртеміз". Мақсат-міндеттер. Балаларды сумен жұмыс кезінде келесі ережелерді сақтауға үйрету: жеңді түру, шүберекті сулау және құрғатып сығу, ластанған кезде оны сумен шаю. (еңбек дағдылары)	"Бөлме өсімдіктеріндегі топырақты қопсыту". Мақсат-міндеттер. Балаларды жабық өсімдіктерге күтім жасауға үйрету; балаларға өсімдіктердің топырағын не үшін қопсыту керектігі туралы білім беру; қопсыту әдістері мен оған қажетті заттарды пайдалану ережелерін бекіту. Еңбек дағдыларын, ұқыптылықты дамыту. Экологиялық мәдениетті, қоршаған табиғатқа ұқыпты қарауды тәрбиелеу. (еңбек дағдылары)
		«Ұлттар достығы» тақырыбында фотосуреттер қарастыру. Суреттер	Құрастырудан ойын- жаттығу "Отан қорғаушыларға сыйлық".	Қоршаған ортамен танысудан ойын-жаттығу "Алтын күн аспаны". Мақсат-міндеттер:	Ритмикалық жаттығулар Бір екі, бір екі, аяқты аламыз. (марш жасайды) Адыммен бір келкі, сап түзер

		<p>бойынша әңгімелесу. (сөйлеуді дамыту, қазақ тілі)</p> <p>Бояу беттеріндегі суреттерді бояу. Мақсат-міндеттер: ұлттар достығы тақырыбында бояу бояту. (сурет салу)</p>	<p>Мақсат-міндеттер: балаларды ермексаз материал: ермексаздан танкті құрастыруға үйрету.</p> <p>Көршілермен сыйластық туралы әңгімелесу. (сөйлеуді дамыту)</p>	<p>балалардың жер бетінде тіршілік пен бейбітшілік болуы үшін Күннің қажеттігі туралы негізгі ұғымдарын қалыптастыру.</p> <p>«Бәріне ортақ мереке» тақырыбында иллюстрациялық суреттерді қарастыру.</p>	<p>баламыз. (сап түзейді) Біз жауынгер баламыз. (қолдарын бас тұсына қояды) Бір екі, бір екі, жігерлі ән саламыз. (марш жасайды) Тізіліп бір келкі, ертең өсіп жеткенде (қолдарын бас тұсына қояды) Ел қорғайтын боламыз. (қолдарын бас тұсына қойып, марш жасайды) (сөйлеуді дамыту, дене шынықтыру)</p>
<p>Танертеңгі жаттығу: 08.45-09.00</p>	<p>Жалпы дамыту жаттығулары (секіртпемен)</p> <p>1. Бастапқы қалып: дене тік, аяқ алшақ, секіртпені екі бүктеп төменде ұстау. 1 - оң аяқты ұшына қойып, секіртпені жоғары көтеру; 2 - бастапқы қалыпқа келу. Жаттығуды сол аяқпен қайталау. Жаттығу 6 рет қайталанады.</p> <p>2. Бастапқы қалып: дене тік, аяқ алшақ, секіртпені төменде ұстау. 1 - секіртпені жоғары ұстау; 2 - оңға бұрылу; 3 - тіктелу; 4 - бастапқы қалыпқа келу. Осы жаттығуды сол жаққа қайталау. Жаттығу 6 рет қайталанады.</p> <p>3. Бастапқы қалып: аяқты алшақ ұстап, отыру, секіртпені жоғары ұстау. 1-2 - еңкейіп, секіртпені аяқтың ұшына қою; 3 - 4 - бастапқы қалыпқа келу. Жаттығу 6-7 рет қайталанады.</p> <p>4. Бастапқы қалып: тіземен отырып, секіртпені төменде ұстау. 1 - 2 - оң жамбасқа отыру, секіртпені алдына шығару; 3 - 4 - бастапқы қалып. Жаттығуды сол жақ жамбасқа қайталау. Жаттығу 5-6 рет қайталанады.</p> <p>5. Бастапқы қалып: жерге етпетінен жатып, бүгілген қолымен секіртпені ұстап, алдына қою. 1-2 - бүгіліп, қолдарын алдына-жоғары созу; 3-4 - бастапқы қалыпқа келу. Жаттығу 6 рет қайталанады.</p> <p>6. Бастапқы қалып: дене тік, аяқ алшақ, қол төменде, секіртпе жерде. Секіртпемен айналып секіру. Жаттығуды 8-10 рет қайталау.</p> <p>7. Бастапқы қалып: дене тік, аяқ алшақ, секіртпе төменде (секіртпенің екі жағынан екі қолымен ұстау). 1 - секіртпені алға қою, оң аяғын ұшына артқа қою; 2 - бастапқы қалып. Жаттығу сол жағына қайталанады. Жаттығу 6 рет қайталанады. (дене шынықтыру)</p>				
<p>Таңғы ас: 09.00-09.30</p>	<p>Гигиеналық дағдылар Балаларды ұқыптылыққа, тазалыққа, өзінің сыртқы келбетін қадағалауды әдетке айналдыруға баулу. Тамақтанар алдында, дәретханаға</p>				

	<p>барғаннан кейін, ластанған кезде қолды өз бетінше сабынмен жууға, тісін тазалауға үйрету. Тамақтану әдебін сақтау. Тамақты асықпай шайнау, асхана құралдары, майлықты дұрыс қолдану, тамақтанып болғаннан кейін ауызды шаю. <i>Көркем сөз</i> Қасықтарымыз біздің, Таңқалдырар барлығын! Қасықтарым сиқырлы, Тауысады тағамды. Міне, дәмді тағам! Міне, пайдалы ас! Қасық түк те қалдырмас! (мәдени-гигиеналық дағдылар, көркем сөз)</p>				
<p>Ұйымдастырылған іс-әрекетке дайындық: 09.30-09.45</p>		<p>«Достық» шеңбері. Дос болам десең, Досыңды сыйла, қымбаттым! Досыма сонда, Досымен ғана қымбатпын. - Ол - қуаныш, махаббат және достық шуағы. Шеңберге тұрады, бір- біріне жылы сөздер айтады. Жеңіс күнін тойлаймыз тақырыбында сұхбат жүргізу. (сөйлеуді дамыту, көркем әдебиет)</p>	<p>Барлығымыз табиғатты сүйеміз, Үлкендердің сөзін ойға түйеміз. Денсаулықты әрқашанда сақтаймыз, Бейбіт өмір баршамызға тілейміз! Жарты шеңбер жасап отырады. Бәрі бірге айтады. Ел, бейбітшілік, туған жер тақырыптарына байланысты мақал- мәтелдер жаттау. (сөйлеуді дамыту, көркем әдебиет)</p>	<p>"Бейбітшілік қорғанында" тақырыбында әңгімелесу. (сөйлеуді дамыту, көркем әдебиет)</p>	<p>«Қайырлы таң». Бақшамызға барғанда, Жолыққан бар жандарға, Ертемен, ақ пейілмен, «Қайырлы таң!» - деймін мен. Күндіз де елді елеймін: «Қайырлы күн!» - тілеймін. Үйге кешке келемін, Не дерімді білемін: «Кеш жарық!» - деп кіремін. Ұлы ардагерлер көрмелерін ұйымдастырып, хикаяларын айтып беру. (сөйлеуді дамыту, көркем әдебиет, қоршаған ортамен танысу)</p>
<p>Ұйымдастырылған іс-әрекет: 09.45-10.30</p>		<p>Қазақ тілі "Гүлдер. Алыс-жақын" Мақсат-міндеттер. Балалардың ұғымындағы гүлдердің түрлері жайлы</p>	<p>Дене шынықтыру "Допты қабырғаға лақтыру". Мақсат-міндеттер: балалардың саптан қатарға бірінің артынан</p>	<p>Музыка "Жауынгерлер маршы". Мақсат-міндеттер: балаларды әнді тыңдау кезінде әннің сипатына сай денесімен ырғақты қозғала</p>	<p>Дене шынықтыру "Доппен жаттығулар". Мақсат-міндеттер: балаларды белгі бойынша тоқтап жүру; түрлі бағытта жүгіру; бөрене арқылы еңбектеп өтуге үйрету.</p>

		<p>білімдерін кеңейту, олардың сыртқы ерекшеліктерімен таныстыру; нысанның орналасуын «жақын», «алыс» бақылау жайлы түсініктерін дамыту; көктемгі табиғат өзгерістері туралы білімдерін нақтылау. Балаларды қазақ тілінде гүлдердің сыртқы ерекшеліктерін суреттеу кезінде түсіну мен естуді үйрету; гүлдердің атауын анықтамалық сөз тіркестерін қайталау, жұмбақ шешу арқылы еске сақтауды үйрету; суреттегі нысанның орнын, алыс немесе жақын орналасуын айтуды жаттықтыру; ойлау, еске сақтау қабілеттерін, сөйлеу тілдерін, қиялдарын дамыту. Байқампаздыққа, әдептілікке, айналасындағы заттарға деген мұқияттылыққа тәрбиелеу.</p>	<p>бірі арақашықтықты сақтап, дене қалпын тік ұстап тұру қабілетін жетілдіру; жүріп келе жатып, қатарда жұппен тұра білуге және жұппен жүру, жүгіру жаттығуларын дұрыс бағыт пен кері бағытта жасауға үйрету.</p>	<p>білу қабілеттеріне үйрету.</p>	
--	--	---	---	-----------------------------------	--

		<p>Музыка "Жеңіс күнін тойлаймыз". Мақсат-міндеттер: балаларды әнді тыңдау кезінде әннің сипатына сай денесімен ырғақты қозғала білу қабілеттеріне үйрету.</p>			
<p>Серуенге дайындық: 10.30-10.40</p>	<p>Өзіне-өзі қызмет көрсету дағдыларын: өз бетінше киіну мен шешінуге дағдыландыру. Киімдерді жинау, ілу, ересектің көмегімен оларды тазалау, құрғату. Бейнелеу әрекетінен соң құтыларды, қылқаламдарды жуу, үстелді сүрту. (мәдени-гигиеналық дағдылар)</p>				
<p>Серуен 10.40-12.20</p>	<p>Шырша, қарағаш, ағаштарын бақылау. Жапырақты ағаштармен салыстыру. (қоршаған ортамен таныстыру, сөйлеуді дамыту, көркем әдебиет) Жұмбақ. Үстінде жасыл тоны бар. Балаларды қуантар. (Шырша) Бақылау. Балаларды ағаштардың құрылымын салыстыруға, қарастыруға қызықтыру. Шырша мен қарағаш, олардың белгілерін ажыратуға үйрету, бұтақтардың қалыңдығы мен орналасуы</p>	<p>Бағбанның жұмысын бақылау. (қоршаған ортамен таныстыру, сөйлеуді дамыту, көркем әдебиет) Көркем сөз. Жеміс біткен бау-бақша Желі жайды жан-жаққа. Бақта құс та сайрады, Құйқылжытып сан-саққа Қолға ап бақша құралын, Суды атызға бұрамын. Ағаш түбін қопсытып. Арам шөпті жұламын. Бақылау. Үлкендердің жұмысы жөніндегі түсінікті қалыптастыру. Жұмысқа қажет құрал-саймандармен таныстыру (тырнауыш, күрек, суқұйғыш т.б.).</p>	<p>Бақаны бақылау. (қоршаған ортамен таныстыру, сөйлеуді дамыту, көркем әдебиет) Көркем сөз. «Бақа». Бақа, бақа, балпақ, Басың неге жалпақ, Темір телпек көп киіп, Басым содан жалпақ Бақа, бақа, балпақ, Көзің неге тостақ Қарауылда көп қарап, Көзім содан тостақ, Бақылау. Бақаны бақылау, оның ерекшеліктерін айту, түсі жасыл және дақтары бар, шөпте көрінбейді, саусақтарының арасындағы бос тері, жүзуге көмек береді, секіреді, жәндіктермен қоректенеді. Бақаның өмірі</p>	<p>Құмырсақаларды бақылау. (қоршаған ортамен таныстыру, сөйлеуді дамыту, көркем әдебиет) Жұмбақ. Екі басы жұдырықтай, Ортасы қылдырықтай. (Құмырсақ) Көркем сөз. Ұзын мұрты құмырсақ. Бара жатты жұмысқа Допты алып қолына, Қойдым оның жолына Оң жағына қарады, Сол жағына қарады. «Биік тау,» - деп ойлады. Бақылау. Құмырсақалар ұсақ, нәзік, еңбексүйгіш жәндіктер. Олар жердің астында өмір сүреді. Өмір сүретін жерін «илеу» деп атайды. Илеуді бұзуға болмайды, өйткені құмырсақалар бізге пайдалы.</p>	

		<p>(қарағашта бұтақтары жоғары, шыршада төменіне дейін). Олардың бояулары (қарағаш – қара, шырша - жасылдау), жапырақты және жөке ағаштарын салыстыру, ерекшеліктерін көрсету.</p> <p>Қимылды ойын. «Бөркінді тап». (дене шынықтыру)</p> <p>Жоғарыға секіруге үйрету; физикалық сапасын шапшаңдығын, ептілігін ұйымдастыру қажеттілігін жалғастыру.</p> <p>Еңбек. Қарағаш ағаштарының маңын тазарту.</p> <p>Жинақылыққа тәрбиелеу.</p> <p>Өз бетімен ойындар.</p> <p>Балаларға өз орнын сақтауға үйрету. Ойын жүрісінде қажет болған жағдайда 2-3 рөлдерді де орындауға үйрету; қарым-қатынас ережелерін білу, тең дәрежеде болу және басқару.</p>	<p>Бағбанның жұмысының нәтижесіне қамқорлықпен қарауға тәрбиелеу.</p> <p>Қимылды ойын. «Біз көңілді балалар». (дене шынықтыру)</p> <p>Құрдастары және ересектермен жағымды эмоционалдық қарым-қатынас жасау дағдыларын дамыту.</p> <p>Еңбек. Гүлдерді күтуде бағбанға көмек. (еңбек дағдылары)</p> <p>Тапсырмаларды орындауға үйрету, жұмысты ұжыммен келісіп орындауға үйрету.</p> <p>Өз бетімен ойындар.</p> <p>Доппен ойнау. (дене шынықтыру)</p> <p>Доппен ойнау әдістері: жоғары лақтыру, ұстап алу, тебуді бекіту, жылдамдыққа баулу.</p>	<p>жайлы білімді кеңейту.</p> <p>Қимылды ойын. «Өз үйшігінді тап». (дене шынықтыру)</p> <p>Өртүрлі қыймыл қозғалыстарды жасау жөніндегі білгілерді бекіту: жүгіру, жүру, секіру, белгі бойынша қимылдау (өз үйшіктерін табу), кеңістікті бағдарлауға үйрету.</p> <p>Еңбек. Балаларды еңбек етуге, үлкенге көмек көрсетуге тәрбиелеу. (еңбек дағдылары)</p> <p>Өз бетімен ойындар.</p> <p>Қағаз бақамен ойнау.</p> <p>Өз бетінше ойнай білу қабілеттілігіне тәрбиелеу.</p>	<p>Қимылды ойын: «Туннель ішімен еңбектеу». (дене шынықтыру)</p> <p>Ептілікті, шапшаңдықты, қимыл түрлерін өзгертіп отыратын ойындарға қызықтыру.</p> <p>Еңбек. Құмды қопсыту. (еңбек дағдылары)</p> <p>Жұмысқа жауапкершілікпен қарауға, үлкендерге көмектесуге тәрбиелеу.</p> <p>Өз бетімен ойындар: Құмнан шаһар жасау.</p> <p>Балалар ақылдасып не салу керек екенін шешеді. Ұжым болып жұмыс істеу дағдыларын арттыру.</p>
<p>Серуеннен оралу: 12.20-12.30</p>	<p>Өзіне-өзі қызмет көрсету дағдыларын: өз бетінше киіну мен шешінуді, тісін тазалауды жетілдіру. Киімдерді жинау, ілу, ересектің көмегімен оларды тазалау, құрғату. Бейнелеу әрекетінен соң құтыларды, қылқаламдарды жуу, үстелді сүрту.</p>				

Түскі ас: 12.30-13.00	Гигиеналық дағдылар Балаларды ұқыптылыққа, тазалыққа, өзінің сыртқы келбетін қадағалауды әдетке айналдыруға баулу. Тамақтанар алдында, дәретханаға барғаннан кейін, ластанған кезде қолды өз бетінше сабынмен жууға, тісін тазалауға үйрету. Тарақты, қол орамалды пайдалана білуді бекіту. Тамақтану әдебін сақтау. Тамақты асықпай шайнау, асхана құралдарын , майлықты дұрыс қолдану, тамақтанып болғаннан кейін ауызды шаю. Таңғы ас кезіндегі көркем сөзді қайталау. (мәдени-гигиеналық дағдылар, көркем сөз)				
Түскі ұйқы: 13.00-15.10	«Алтын сақа» ертегісін оқып беріп, балаларды ұйықтату. (көркем әдебиет)				
Бірте-бірте тұрғызу, сауықтыру шаралары: 15.10-15.40	Релаксацияға арналған жаттығу: "Менің көзім" Мақсат-міндеттер: тыныш ұйқыға қолайлы жағдай ояту. (дене шынықтыру)				
Бесін ас: 15.40- 16.00	Таза және ұқыпты тамақтану. Тамақтану мәдениетін қалыптастыру. Асты тауысып жеуге үйрету. (мәдени-гигиеналық дағдылар)				
Балалардың дербес әрекеті (баяу қимылды ойындар, үстел үсті ойындары, бейнелеу әрекеті, кітаптар қарау және тағы басқа әрекеттер): 16.00 – 16.15		Сурет салудан ойын-жаттығу "Тікұшақ". Мақсат-міндеттер: балаларды қарындашпен тікұшақты салу техникасына үйрету; тікұшақты қағаз бетінің ортасына, түрлі сопақшаларды үйлесімдікте орналастырып, тікұшақ бейнесін салу амалдарын игерту; әскери қызмет, көліктер туралы білімдерді пысықтау. Ұлттық ойын.	Сөйлеуді дамытудан ойын-жаттығу "Жауынгерлер маршы. Тілдің дыбыстық мәдениеті: [-ң] дыбысы". Мақсат-міндеттер: балаларды дауыссыз [Ң] дыбысымен таныстыру; буын мен сөздердің құрамында дыбыстың болуын түсіндіру; әскері қызмет ұғымы туралы негізгі мағлұматтар беру. Математика негіздерінен ойын-жаттығу	Мүсіндеуден ойын-жаттығу "Көлшіктегі үйректің балапандары". Мақсат-міндеттер: балаларды үйректің балапанымен таныстыру, композиция жасауды үйрету. Ұлттық ойын. Ақсерек - көксерек Бұл ойынды ойнау үшін балалар екі топқа бөлінеді, қолдарынан ұстап тұрады. Ара қашықтық 20-30 кадам. 1-ші топ. Ойынды бастайды	Көркем әдебиеттен ойын-жаттығу "Көгершін". Мақсат-міндеттер: балаларды Т. Таймасұлының "Көгершін" өлеңімен таныстыра отырып, көгершінді бейбіт елдің тірегі мен белгісі ретінде сипаттайтын көркем сөздерді қайталап айтуға үйрету және жаттату.

		<p>Түйілген орамал Ойын жүргізуші ойынды өзі бастайды. Ең алдымен балаларды айналасына жинап алады да «1, 2, 3» - деп дауыстайды. Осы кезде балалар жан-жаққа бытырай қашады. Ал ойын жүргізушісі қолында түйілген орамалы бар баланы қуалайды. Ол орамалды басқа біреуге лақтырады, қағып алған бала қаша жөнеледі. Осылайша ойын жүргізіледі, түйулі орамалды алғанша қуалай береді. Ұсталған ойыншы көпшілік ұйғарымымен ортада тұрып өнер көрсетеді. Одан кейін ойын жүргізуші ауыстырылады. Ойын ойнап болған соң балалар шеңбер жасап тұрады. (дене шынықтыру)</p>	<p>"Әскери көліктерге арналған ені әртүрлі жолдар". Мақсат-міндеттер: балаларда біркелкі заттардың шамасы, төрт түрлі ені туралы ұғымдар қалыптастыру.</p>	<p>Ақсерек-ау, ақ серек, Бізден сізге кім керек. 2-ші топ. Ақсерек-ау, ақ серек, Сізден бізге ... (бала аты) керек. Аты аталған бала келесі топқа дейін жүгіріп барып ортасынан ұстасқан қолдарды ажыратып кету керек. Егер өтіп кетсе сол топтан бір баланы тобына алып қайтады, өте алмаса сол топта қалады. Ойын осылай жалғаса береді. (дене шынықтыру)</p>	
<p>Балалармен жеке жұмыс: 16.15- 16.30</p>		<p>"Лабиринт" дидактикалық ойыны. Ойынның мақсат-міндеттері. Балаларды тез қимылдауға</p>	<p>"Қайсар рухты баламын" тақпағын жаттау. Алатау, Алтай арасы – Қазақтың кең даласы.</p>	<p>Артикуляциялық жаттығу. "Дәмді тосап". Мақсат-міндеттер. Жалпақ тілдің ұшын</p>	<p>Бір екі, бір екі, аяқты аламыз. (марш жасайды) Адыммен бір келкі, сап түзер баламыз. (сап түзейді) Біз жауынгер баламыз.</p>

		<p>тәрбиелеу. Ойынның барысы. Балаларға дайын лабиринт (қоян мен көгөніс) беріледі, балалар жылдам орындап шығады. (сөйлеуді дамыту, қоршаған ортамен танысу)</p>	<p>Мен боламын сол елдің Қайсар рухты баласы. Өсіп, өніп, ержетіп, Ақылымды өрлетіп. Елімнің атын шығарам Мықты елдермен тең етіп. Д.Сүлейменов (сөйлеуді дамыту және көркем әдебиет)</p>	<p>жоғары көтеру және тілді кесе (ожау) тәрізді қалыпта ұстауын үйрету. Қысқаша сипаттамасы. Жалпақ тілмен жоғарғы ерінді жалап, ауыз қуысына кіргізу. Әдістемелік нұсқау. 1. Жаттығуды орындаған кезде тек тіл жұмыс істеуін, иектің қимылдамауын қадағалау керек. 2. Тіл жалпақ болып бүйірлер ауыз бұрыштарына тиіп тұруы керек. 3. Тіл оңға және солға емес, тек төмен және жоғары қозғалу керек. 4. Егер бала жаттығуды жасай алмай жатса, «пя-пя-пя» жаттығуына оралу қажет. Бала тілін жалпақ қалпына келтірген соң шпательмен тілді жоғары еріннің үстіне қайыру керек. (сөйлеуді дамыту, қазақ тілі)</p>	<p>(қолдарын бас тұсына қояды) Бір екі, бір екі, жігерлі ән саламыз. (марш жасайды) Тізіліп бір келкі, ертең өсіп жеткенде (қолдарын бас тұсына қояды) Ел қорғайтын боламыз. (қолдарын бас тұсына қойып, марш жасайды) (сөйлеуді дамыту, дене шынықтыру)</p>
<p>Серуенге дайындық: 16.30 – 16.50</p>	<p>Мақсат-міндеттері: - киімді дұрыс бүктеп салуға, ілуге, аяқ-киімді түзу қоюға машықтандыру; - өз бетінше жылдам және дұрыс ретпен киіне (шешіне) білуді дағдыландыру; - шкафқа ілінген, қойылған бас киім, киім, аяқ-киім сияқты заттарды өз орындарын біліп, тәртіпті сақтауды ұстануға тәрбиелеу; - ауа райына сай киінгенін қадағалай білуге, киімді, аяқ-киімді таза ұстауға баулу;</p>				

	- көмек көрсете білуге, алғыс айтуға тәрбиелеу. (дербес әрекет)				
Серуен: 16.50 – 17.50	Түскі серуендегі бақылауды жалғастыру. (қоршаған ортамен танысу, сөйлеуді дамыту, көркем әдебиет)				
Серуеннен оралу: 17.50 – 18.00	Балаларды киімдерін жүйелі шешінуге дағдыландыру, шкаф сөрелеріне киімдерін орналастыру, қолдарын жуу. (мәдени-гигиеналық дағдылар)				
Балалардың үйге қайтуы (ата-аналарға кеңес): 18.00- 18.30		Кеңес: «Баланы ұлтжандылыққа тәрбиелеу жолдары».	Ата-аналарға балалардың жетістігі жайлы айту; апта тақырыбы бойынша сұрақ қою, әңгімелесу.	Жоба: "Ұлы Отан ардагерлері". Балалардың майданға қатысқан ата-әжелерінің фотосуреттерін әкеліп, көрме ұйымдастыруға тапсырма беру.	«Майдангер аталар» атты тақырыбында сурет көрмесін ұйымдастыру.

«Ақкөгершін» бөбекжай балабақшасы «Болашақ» ересектер тобының 2022-2023 оқу жылындағы ұйымдастырылған іс -әрекетінің апталық циклограммасы II-апта мамыр (08.05 - 12.05.2023ж)

Тексерілді
10.05.2023ж
Арыстан

Тәрбиешілер: Әсіл Айгүл Жаппарқызы.

Сайдвалиева Гүлзира Еркінбайқызы.

Апта күндері Күн тәртібі	Дүйсенбі 08.05.2023ж Демалыс	Сейсенбі 09.05.2023ж Демалыс	Сәрсенбі 10.05.2023ж	Бейсенбі 11.05.2023ж	Жұма 12.05.2023ж
Балаларды қабылдау: 08.00-08.30	Таңғы сүзгі: балалардың терісін, дене қызуын, сыртқы келбетін тексеру. Балаларды жақсы көңіл күймен қарсы алу және оларға қолайлы жағдай жасау. Баланың көңіл күйін, оның жеке пікірін, қызығушылығын анықтау. (сөйлеуді дамыту)				
Ата-аналармен әңгімелесу, кеңес беру: 08.00-08.30	Медбикеден кеңес: «Тазалық – денсаулық кепілі».				
Балалардың дербес әрекеті (баяу қимылды ойындар, үстел үсті ойындары, бейнелеу әрекеті, кітаптар қарау және тағы басқа әрекеттер): 08.30-08.45			"Ойыншықтардағы тәртіп". Мақсат-міндеттер: жұмыс басталар алдында балаларға жұмыс алжапқышын киюді үйрету; ойыншықтарды тәртіпте ұстау: жуу, кептіру, сұрту және орнына қою. Еңбекқорлықты, тәртіпсіздікті көре білуді дамыту; сумен жұмыс кезінде ұқыптылықты дамыту. Өз еңбегі мен басқа адамдардың еңбегін құрметтеуге тәрбиелеу. (еңбек дағдылары)	"Бөлме өсімдіктерін суғару". Мақсат-міндеттер: өсімдіктердің жарық пен ылғалды қажет ететіні туралы білімдерін кеңейту, ылғалды сүйетін және құрғақшылыққа төзімді, фотофильді, көлеңкеге төзімді өсімдіктерді жапырақтарынан қалай тануға болатындығын үйрету. Су және өсімдіктермен жұмыс кезінде дәлдікті, өз іс-әрекеттеріне сенімділікті, еңбек дағдыларын дамыту. Қоршаған табиғатқа ұқыпты қарауды, оған қамқорлық жасауды тәрбиелеу. (еңбек дағдылары)	"Төсектерді төсеуде күтушіге көмек көрсету" Мақсат-міндеттер: балаларды өз төсек-орындарын ажыратуға үйрету; ересектерге қолжетімді көмек көрсетуге деген ынтаны тәрбиелеу; жұмысқа деген ұмтылысты, тапсырылған іс үшін жауапкершілік сезімін тәрбиелеу. (еңбек дағдылары)
			Сөйлеуді дамытудан ойын-жаттығу "Жұмбақ жасырмақ жаттығулары". Мақсат-міндеттер: балаларды көркем сөздің жұмбақ формасымен таныстыруды	Жапсырудан ойын-жаттығу "Мақта табақшаларынан гүлді жапсырамыз". Мақсат-міндеттер: мақта табақшаларымен жұмыс жасау дағдыларын дамыту.	Саусақ жаттығуы. Гүлдер . Көктемде жайнар алқаптар - (Ортаңғы және сұқ саусақтармен "жүру"). Айналаға гүл қаптар.

			<p>жалғастыру, жұмбақтың тақпақтан негізгі айырмашылығы жөніндегі түсініктерін пысықтау; заттардың ортақ қасиеттер бойынша топталу принципін қайталау.</p>		<p>(Алақанды ашып, қолмен айналаны көрсету.) Шашағы аппақ түймедақ, (Алақанды, саусақтарды ашып, қозғау.) Көктікен мен қызғалдақ Жердің көркін ашады. (Көктікен - саусақтардың бастарын қосып, жан-жаққа шашырату, "қызғалдақ"- саусақтарды кесеше жинау). (О.И. Крупенчук; Е.Елубаев) (сөйлеуді дамыту)</p>
<p>Таңертеңгі жаттығу: 08.45-09.00</p>	<p>Жалпы дамыту жаттығулары (шығыршықтармен)</p> <p>1. Бастапқы қалып: дене тік, аяқ алшақ, шығыршықты ортасынан екі қолымен алдына ұстау. 1-2-шығыршықты қолымен аяғына дейін бұрап, айналдыру; 3-4- бастапқы қалыпқа келу. Жаттығу 5-6 рет қайталанады.</p> <p>2. Бастапқы қалып: дене тік, аяқ алшақ, шығыршықты ортасынан екі қолымен төменде ұстау. 1-отыру, шығыршықты жоғары көтеру; 2-бастапқы қалыпқа келу. Жаттығу 7-8 рет қайталанады.</p> <p>3. Бастапқы қалып: аяқты иық деңгейінде ұстап, шығыршықты оң қолымен төменде ұстау. 1-қолдарын жанына жіберу; 2-қолдарын жоғары көтеріп, шығыршықты екінші қолына салу; 3-қолдарын жанына жіберу; 4-бастапқы қалыпқа келу. Жаттығуды келесі қолымен орындау. Жаттығу 6-8 рет қайталанады.</p> <p>4. Бастапқы қалып: аяқты табан деңгейінде ұстап, шығыршықты оң қолымен төменде ұстау. 1-сол аяғын бүгіп, көтеру, аяқтың астынан шығыршықты келесі қолға салу; 2-қолын жіберіп, бастапқы қалыпқа келу. Жаттығуды сол жаққа қайталау. Жаттығу 6 рет қайталанады.</p> <p>5. Бастапқы қалып: аяқты иық деңгейінде ұстап, шығыршықты ортасынан екі қолымен төменде ұстау. 1-түзу қолдарын алға ұстау; 2-еңкейіп, шығыршықты жерге тигізу; 3-тіктеліп, шығыршықты алдына әкел; 4-бастапқы қалыпқа келу. Жаттығу 5-6 рет қайталанады.</p> <p>6. Бастапқы қалып: дене тік, аяқ алшақ, шығыршықты басына, екі қолды беліне қою. 1-оң аяғын жанына қою; 2-сол аяғын орнына қою; 3-сол аяғын жанына қою; 4-оң аяғын орнына қою. Жаттығу 6-7 рет қайталанады.</p> <p>7. Бастапқы қалып: шығыршық жерде, аяқ бірге, қолды белге қою. Шығыршықты айналып, 1-4-ке дейін оңға және 5-8-ге дейін солға секіру. Жаттығу 3-4 рет қайталанады.</p> <p>(дене шынықтыру)</p>				
<p>Таңғы ас: 09.00-09.30</p>	<p>Гигиеналық дағдылар Балаларды ұқыптылыққа, тазалыққа, өзінің сыртқы келбетін қадағалауды әдетке айналдыруға баулу. Тамақтанар алдында, дәретханаға</p>				

	<p>барғаннан кейін, ластанған кезде қолды өз бетінше сабынмен жууға, тісін тазалауға үйрету. Тарақты, қол орамалды пайдалана білуді бекіту.</p> <p>Тамақтану әдебін сақтау. Тамақты асықпай шайнау, асхана құралдарын қасық, тарелканы , майлықты дұрыс қолдану, тамақтанып болғаннан кейін ауызды шаю.</p> <p><i>Көркем сөз</i></p> <p>Нан мен қасықты ал да, Тамақ ішуді баста! (Тусипжанова-Шагирова А.) (мәдени-гигиеналық дағдылар, көркем сөз)</p>				
<p>Ұйымдастырылған іс-әрекетке дайындық: 09.30-09.45</p>			<p>«Күлімдеген күн». Кел, балалар, күлейік, Күлкіменен түлейік. Қабак түйген не керек, Көңілді боп жүрейік! Дөңгелене кілемде отыр. Бәрі бірге айтады. Әскери көліктер, әскерлер туралы суретке қарап әңгімелесу. (сөйлеуді дамыту, көркем әдебиет, қоршаған ортамен танысу)</p>	<p>Таңғы сәлемдесу. Мақсат-міндеттер: балаларды жағымды көңіл-күйге бөленуге тарту, сәлемдесу рәсіміне баулу; қоршаған объектілерге, жақын тұрған балаларға көңіл аудартып, жылы шыраймен қабылдауға тәрбиелеу. Армысың, Әлем! Армысың, Жарық күн! Армысың, абзал Адам! Армысың, менің досым! (сөйлеуді дамыту)</p>	<p>Шаттық шеңбері Мақсат-міндеттер. Балаларға эмоционалды жағымды көңіл-күй мен ұйымдастырылған іс-әрекетіне мотивациялық дайындықты қалыптастыру, балаларға бір-бірімен сәлемдесуге мүмкіндік беру, ұжымда достыққа тәрбиелеу. Кел, балалар, күлейік, Күлкіменен түлейік! Қабак түйген не керек, Көңілді боп жүрейік! Кел, балалар, күлейік! Күлкіменен түлейік! Күлкі көңіл ашады, Күліп өмір сүрейік! (сөйлеуді дамыту)</p>
<p>Ұйымдастырылған іс-әрекет: 09.45-10.30</p>			<p>Дене шынықтыру "Допты ұстай алған кім?" Мақсат-міндеттер: балаларды сызықпен тепе-теңдікті сақтап жүруге үйрету.</p>	<p>Музыка "Біз өмірдің гүліміз". Мақсат-міндеттер: балаларды ырғақты қимылдарды музыкамен бірге бастап, соңғы дыбыста бірге аяқтай білуге үйрету; жәй және қатты шығатын</p>	<p>Дене шынықтыру "Ұзындыққа екпінмен секіру" Мақсат-міндеттер: балалардың саптан қатарға бірінің артынан бірі</p>

				дыбыстарды педагогпен бірге айта білу дағдыларын жетілдіру.	арақашықтықты сақтап, дене қалпын тік ұстап тұру қабілетін жетілдіру; қатарда жүріп келе жатып, жүру, жүгіру жаттығуларын дұрыс бағыт пен кері бағытта жасауға үйрету.
Серуенге дайындық: 10.30-10.40	Балаларды өз киімдерін тануға, атауға, өз шкафын таңбалауыш арқылы табуға үйрету. (мәдени-гигиеналық дағдылар)				
Серуен 10.40-12.20			<p>Құмырсқаларды бақылау. (қоршаған ортамен таныстыру, сөйлеуді дамыту, көркем әдебиет) Жұмбақ. Екі басы жұдырықтай, Ортасы қылдырықтай. (Құмырсқа) Көркем сөз. Ұзын мұрты құмырсқа. Бара жатты жұмысқа Допты алып қолына, Қойдым оның жолына Оң жағына қарады, Сол жағына қарады. «Биік тау,» - деп ойлады. Бақылау. Құмырсқалар ұсақ, нәзік, еңбексүйгіш жәндіктер. Олар жердің астында өмір сүреді. Өмір сүретін жерін «илеу» деп атайды. Илеуді бұзуға болмайды, өйткені құмырсқалар бізге пайдалы. Қимылды ойын: «Туннель ішімен еңбектеу». (дене шынықтыру)</p>	<p>Құстарды бақылау (торғай, көгершін). (қоршаған ортамен танысу, сөйлеуді дамыту, көркем әдебиет) Көркем сөз. Торғай, торғай, тоқылдақ, Жерден тары шоқып-ап, Бөтегесі томпиып, Шик-шиқ етіп отырап. Торғай-торғай тоқтаған, Торғайды торғай мақтаған. Бір торғай ұшса боранда, Бәрі жабылып жоқтаған. Бақылау. Немен көректенеді, қайда мекендейді, пайдасы қандай болатыны туралы білімдерін толықтыру. Қимылды ойын. «Құстар және түлкі». (дене шынықтыру) «Түлкіні» санамақ арқылы тандай алу. Алаңда секіру, жүгіруді бекіту. Еңбек. Құстарды тамақтандыру. (еңбек дағдылары) Құстарға деген қамқоршылыққа тәрбиелеу. Өз бетімен ойындар. Ойыншық-тербеткіш.</p>	<p>Құстардың шомылғанын бақылау. (қоршаған ортамен танысу, сөйлеуді дамыту, көркем әдебиет) Жұмбақ. Мойны ұзын, ақ қауырсынды үлкен ақ құс. (Аққу) Бақылау. Сырттан құстардың шомылғанын бақылау: қауырсындарын тазартады, суды ішеді. Құстарға деген сүйіспеншілігін дамыту, қызығушылығын арттыру. Қимылды ойын. «Аңшылар және аңдар». (дене шынықтыру) Дөңгеленіп тұруға және допты лақтырып, қағып алуға үйретуді бекіту. Ойынның шартын орындауға, әділеттілік сезімдерін дамыту. Еңбек. Ауладағы жұмыс.</p>

		<p>Ептілікті, шапшандықты, қимыл түрлерін өзгертіп отыратын ойындарға қызықтыру.</p> <p>Еңбек. Құмды қопсыту. (еңбек дағдылары)</p> <p>Жұмысқа жауапкершілікпен қарауға, үлкендерге көмектесуге тәрбиелеу.</p> <p>Өз бетімен ойындар: Құмнан шаһар жасау.</p> <p>Балалар ақылдасып не салу керек екенін шешеді. Ұжым болып жұмыс істеу дағдыларын арттыру.</p>	<p>Басқа балалармен ойнау барысында бір-бірімен татулықта, бірлікте болуға тәрбиелеу.</p>	<p>(еңбек дағдылары)</p> <p>Арамшөпті жұлу.</p> <p>Үлкендерге көмектесуге талпындыру. Бастаған істі аяғына дейін жеткізуге тәрбиелеу.</p> <p>Өз бетімен ойындар.</p> <p>Өртүрлі ойындарға қызығушылығын арттыру және ойнай білу дағдыларын дамыту.</p>
<p>Серуеннен оралу: 12.20-12.30</p>	<p>Өзіне-өзі қызмет көрсету дағдыларын: өз бетінше киіну мен шешінуді, тісін тазалауды жетілдіру. Киімдерді жинау, ілу, ересектің көмегімен оларды тазалау, құрғату. Бейнелеу әрекетінен соң құтыларды, қылқаламдарды жуу, үстелді сүрту.</p>			
<p>Түскі ас: 12.30-13.00</p>	<p>Гигиеналық дағдылар</p> <p>Балаларды ұқыптылыққа, тазалыққа, өзінің сыртқы келбетін қадағалауды әдетке айналдыруға баулу. Тамақтанар алдында, дәретханаға барғаннан кейін, ластанған кезде қолды өз бетінше сабынмен жууға, тісін тазалауға үйрету. Тарақты, қол орамалды пайдалана білуді бекіту.</p> <p>Тамақтану әдебін сақтау. Тамақты асықпай шайнау, асхана құралдары қасық, тарелканы, майлықты дұрыс қолдану, тамақтанып болғаннан кейін ауызды шаю.</p> <p><i>Көркем сөз</i></p> <p>Нан мен қасықты ал да, Тамақ ішуді баста! (Тусипжанова-Шагирова А.)</p> <p>(мәдени-гигиеналық дағдылар, көркем сөз)</p>			
<p>Түскі ұйқы: 13.00-15.10</p>	<p>Балалардың тыныш ұйықтауына жайлы жағдай туғызу.</p>			
<p>Бірте-бірте тұрғызу, сауықтыру шаралары: 15.10-15.40</p>	<p>Жалпақтабандықтың алдын алу мақсатында денсаулық жолдарымен жүру;</p> <p>Алған білімдерін бекітіп, мәдени-гигиеналық дағдыларын орындау.</p> <p>Массажды алашалардан өту. Аяқ бұлшықеттеріне арналған жаттығу жасау.</p> <p>(дене шынықтыру, мәдени-гигиеналық дағдылар)</p>			

<p>Бесін ас: 15.40- 16.00</p> <p>Балалардың дербес әрекеті (баяу қимылды ойындар, үстел үсті ойындары, бейнелеу әрекеті, кітаптар қарау және тағы басқа әрекеттер): 16.00 – 16.15</p>			<p>Таза және ұқыпты тамақтану. Тамақтану мәдениетін қалыптастыру. Асты тауысып жеуге үйрету. (мәдени-гигиеналық дағдылар)</p> <p>Математика негіздерінен ойын-жаттығу "Даладағы гүлдерді санайық. Жиын сандар". Мақсат-міндеттер: балалардың "сан" мен "санау" ұғымдары туралы білімдерін жетілдіру, жиын санын құрайтын ең кіші екі сан туралы түсіндіру.</p> <p>Сурет салудан ойын-жаттығу "Әдемі шәйнек". Мақсат-міндеттер: балалардың қылқалам ұшы мен бояу арқылы шәйнектің сұлбасын татар ою түрімен, гүлмен, безендіру техникасымен таныстыру; жасыл көктем мезгіліндегі гүлдердің түрлері туралы ұғымдар жиынтығын пысықтау.</p>	<p>Көркем әдебиеттен ойын-жаттығу "Көктем келді гүл алып". Мақсат-міндеттер: балаларды Ө.Тұрманжановтың "Көктем келді гүл алып" өлеңімен таныстыра отырып, көктем мезгіліне тән құбылыстарды сипаттайтын көркем сөздерді қайталап айтуға үйрету және жаттату.</p> <p>Қоршаған ортамен танысудан ойын-жаттығу "Нәркес". Мақсат-міндеттер: балалардың табиғат гүлденуі туралы негізгі ұғымдарын қалыптастыру; нәркес гүлдері жайлы білімдерін кеңейту.</p>	<p>Қоршаған ортамен танысудан ойын-жаттығу "Таңғажайып табиғат". Мақсат-міндеттер: балаларды көктемгі табиғаттың таңғажайып құбылыстарымен таныстыра отырып, табиғат туралы түсініктерін кеңейту.</p> <p>Дамытушы жаттығу. "Көзді жұмып, тепе-теңдікті сақтау". Балаларды көзді жұмып, тепе-теңдікті сақтауға жаттықтыру. вестибулярлық аппаратты, түйсік қабілетін дамыту. Шарты. Тік тұрып, екі қолды екі жаққа созып жаю; екі аяқтың бірінде кезегімен, тепе-теңдікті сақтау. Алғашқы жаттығудың үлгісін педагог өзі көрсетеді. Тепе-теңдікте тұру ұзақтығын реттеу керек. (дене шынықтыру)</p>
<p>Балалармен жеке жұмыс: 16.15- 16.30</p>			<p>Дидактикалық ойын "Ғажайып нүктелер". «Ғажайып нүктелер» арқылы гүлдің суретін салады. Нүктелерді қосып, гүлдің суретін</p>	<p>Саусақ жаттығуы. Гүлдер . Көктемде жайнар алқаптар - (Ортаңғы және сұқ саусақтармен "жүру").</p>	<p>"Санамақтар". Бірім - бір, Екім - екі, Үшім - үш, Төртім - төрт,</p>

			шығарады. (сурет салу)	Айналаға гүл қаптар. (Алақанды ашып, қолмен айналаны көрсету.) Шашағы аппақ түймедақ, (Алақанды, саусақтарды ашып, қозғау.) Көктікен мен қызғалдақ Жердің көркін ашады. (Көктікен - саусақтардың бастарын қосып, жан-жаққа шашырату, "қызғалдақ"- саусақтарды кесеше жинау). (О.И. Крупенчук; Е.Елубаев) (сөйлеуді дамыту)	Бесім - бес, Алтым - алты, Ауыр балтам, Қалды қалтам! Қырқылдауық, Қырма тауық! Олпық - солпық, Сен кір, сен шық! (сөйлеуді дамыту)
Серуенге дайындық: 16.30 – 16.50	Мақсат-міндеттері: - киімді дұрыс бүктеп салуға, ілуге, аяқ-киімді түзу қоюға машықтандыру; - өз бетінше жылдам және дұрыс ретпен киіне (шешіне) білуді дағдыландыру; - шкафқа ілінген, қойылған бас киім, киім, аяқ-қиім сияқты заттарды өз орындарын біліп, тәртіпті сақтауды ұстануға тәрбиелеу; - ауа райына сай киінгенін қадағалай білуге, киімді, аяқ-киімді таза ұстауға баулу; - көмек көрсете білуге, алғыс айтуға тәрбиелеу. (дербес әрекет)				
Серуен: 16.50 – 17.50	Түскі серуендегі бақылауды жалғастыру. (қоршаған ортамен танысу, сөйлеуді дамыту, көркем әдебиет)				
Серуеннен оралу: 17.50 – 18.00	Балаларды киімдерін жүйелі шешінуге дағдыландыру, шкаф сөрелеріне киімдерін орналастыру, қолдарын жуу.				
Балалардың үйге қайтуы (ата-аналарға кеңес): 18.00- 18.30			Медбикеден кеңес: «Тазалық – денсаулық кепілі».	Балаңызға қандай ертегі оқып бересіз? тақырыбында ата- анамен әңгімелесу.	«Достарымыздың арасында өзімізді қалай ұстау керекпіз?» тақырыбына әңгіме жүргізу.

«Ақкөгершін» бөбекжай балабақшасы «Болашақ» ересектер тобының 2022-2023 оқу жылындағы ұйымдастырылған іс-әрекетінің апталық циклограммасы ІІІ-апта мамыр (15.05 - 19.05.2023ж)

Тексерілгені
15.05.2023ж
Шығар

Тәрбиешілер: Әсіл Айгүл Жаппарқызы.

Сайдвалиева Гулзира Еркінбайқызы.

Апта күндері Күн тәртібі	Дүйсенбі 15.05.2023ж	Сейсенбі 16.05.2023ж	Сәрсенбі 17.05.2023ж	Бейсенбі 18.05.2023ж	Жұма 19.05.2023ж
Балаларды қабылдау: 08.00-08.30	Таңғы сүзгі: балалардың терісін, дене қызуын, сыртқы келбетін тексеру. Балаларды жақсы көңіл күймен қарсы алу және оларға қолайлы жағдай жасау. Баланың көңіл күйін, оның жеке пікірін, қызығушылығын анықтау. (сөйлеуді дамыту)				
Ата-аналармен әңгімелесу, кеңес беру: 08.00-08.30	Баланың балабақшаға бейімделуіне байланысты денсаулығын қадағалап отыру.				
Балалардың дербес әрекеті (баяу қимылды ойындар, үстел үсті ойындары, бейнелеу әрекеті, кітаптар қарау және тағы басқа әрекеттер): 08.30-08.45	"Бөлме өсімдіктерінің топырақты қопсыту". Мақсат-міндеттер: балаларды жабық өсімдіктерге күтім жасауға үйрету; балаларға өсімдіктердің топырағын не үшін қопсыту керектігі туралы білім беру; қопсыту әдістері мен оған қажетті заттарды пайдалану ережелерін бекіту. Еңбек дағдыларын, ұқыптылықты дамыту. Экологиялық мәдениетті, қоршаған табиғатқа ұқыпты	"Біз топ бөлмесінде және жатын бөлмеде терезе төсеніштерін дымқыл шүберекпен сүртеміз". Мақсат-міндеттер. Балаларды сумен жұмыс кезінде келесі ережелерді сақтауға үйрету: жеңді тұру, шүберекті сулау және құрғатып сығу, ластанған кезде оны сумен шаю. (еңбек дағдылары)	"Ойыншықтардағы тәртіп". Мақсат-міндеттер. Жұмыс басталар алдында балаларға жұмыс алжапқышын киюді үйрету; ойыншықтарды тәртіпте ұстау: жуу, кептіру, сұрту және орнына қою. Еңбекқорлықты, тәртіпсіздікті көре білуді дамыту; сумен жұмыс кезінде ұқыптылықты дамыту. Өз еңбегі мен басқа адамдардың еңбегін құрметтеуге тәрбиелеу. (еңбек дағдылары)	"Өз төсегімізді жинауды үйренеміз". Мақсат-міндеттер. Балалардың өз төсегіне күтім жасау бойынша біліктері мен дағдыларын қалыптастыру; ұқыптылыққа, басқа біреуге көмектесуге ұмтылуға тәрбиелеу; еңбекке ұқыпты қарауға тәрбиелеу; өз-өзіне қызмет көрсету бойынша дербестігі мен дағдыларын дамыту. (еңбек дағдылары)	"Бөлме өсімдіктерін суғару". Мақсат-міндеттер. Өсімдіктердің жарық пен ылғалға деген қажеттіліктері туралы білімдерін кеңейту, ылғалды сүйетін және құрғақшылыққа төзімді, фотофильді, көлеңкеге төзімді өсімдіктерді жапырақтардан қалай тануға болатындығын үйрету. Су және өсімдіктермен жұмыс кезінде дәлдікті, өз іс-әрекеттеріне сенімділікті, еңбек дағдыларын дамыту. Қоршаған табиғатқа ұқыпты қарауға, оған қамқорлық жасауға тәрбиелеу. (еңбек дағдылары)

	<p>қарауды тәрбиелеу. (еңбек дағдылары)</p> <p>"Зоологиялық домино" үстел үсті ойыны. Дидактикалық міндеті. Балалардың жабайы және үй жануарлары туралы білімдерін бекіту; зейіндерін тәрбиелеу. Ойын ережесі: кім өз суреттерін бірінші қойса, сол жеңімпаз болады. Ойын әрекеттері: зейінді болу, өз суретін уақытында қою, жүрісін өткізіп алмау. (қоршаған ортамен таныстыру, математика негіздері)</p>	<p>Мүсіндеуден ойын-жаттығу "Көбелек". Мақсат-міндеттер: балалардың жәндіктер туралы білімдерін тиянақтау; сипаттық ерекшеліктерін көрсете отырып, көбелекті мүсіндеуді үйрету.</p>	<p>"Асықты кімге, қай жаққа тастаймын?" дамытушылық ойыны. Мақсат-міндеттер: балалардың бір-біріне мұқият болып, шеңберде асықпен ойнауға тәрбиелеу; кеңістіктегі бағыт-бағдарды ажырату дағдыларын жетілдіру, ұйымшылдыққа тәрбиелеу. Жабдығы: асық. Ойынды санамақ арқылы таңдалған, қолында асығы бар бала бастайды. Асық қолға түскеннен кейін, бала, көп ұзамай, шеберде отырған кез-келген балаға қарай лақтырады. Асық лақтырылған кезде асық ұстаған бала: "Мен менің сол (оң) жағымда (немесе қарама-қарсы) отырған Дастанға (есімі белгілі балаға) лақтырамын. Асықты алатын бала, асықтың қандай қалыпта жатқанын да</p>	<p>Тұқым мен жемістің таралуы жайлы әңгімелеу. Мақсат-міндеттер: бұталар мен ағаштардың тұқымы мен жемістері жайлы білім беру; тұқымның бейімделуі мен таралу тәсілдерін түсіндіру. (қоршаған ортамен таныстыру) Тұқым таралуына байланысты бейнематериал көрсету. (қоршаған ортамен таныстыру)</p>	<p>Көркем сөзді жаттау жаттығуы. Мақсаты: тақпақтың мазмұнын есте сақтап, мәнерлеп оқуға дағдыландыру; көркем сөзге деген қызығушылықты арттыру. "Бақшада". Көңілді бар бала, Бақшаға, баққа есек. Ойнаймыз аулада, Төбеміз әткеншек. Шешеміз жұмбақ та, Жаңылтпаш айтамыз. Кешкілік үй жаққа Үлкейіп қайтамыз. Б. Кірісбаев.</p>
--	--	--	--	---	--

			<p>айтып, содан соң асықты кімге және қай жаққа лақтыратынын таңдайды. Ойын осы бағытта жалғасады. Ескерту: асықтың түсетін қалыптары - бүк, шік, омпы, сомпы, тәйке, алшы.</p> <p>(танымдық дағдылар, дене шынықтыру)</p>	
<p>Таңертеңгі жаттығу: 08.45-09.00</p>	<p>Жалпы дамыту жаттығулары (шығыршықтармен)</p> <p>1. Бастапқы қалып: дене тік, аяқ алшақ, шығыршықты ортасынан екі қолымен алдына ұстау. 1-2-шығыршықты қолымен аяғына дейін бұрап, айналдыру; 3-4- бастапқы қалыпқа келу. Жаттығу 5-6 рет қайталанады.</p> <p>2. Бастапқы қалып: дене тік, аяқ алшақ, шығыршықты ортасынан екі қолымен төменде ұстау. 1-отыру, шығыршықты жоғары көтеру; 2-бастапқы қалыпқа келу. Жаттығу 7-8 рет қайталанады.</p> <p>3. Бастапқы қалып: аяқты иық деңгейінде ұстап, шығыршықты оң қолымен төменде ұстау. 1-қолдарын жанына жіберу; 2-қолдарын жоғары көтеріп, шығыршықты екінші қолына салу; 3-қолдарын жанына жіберу; 4-бастапқы қалыпқа келу. Жаттығуды келесі қолымен орындау. Жаттығу 6-8 рет қайталанады.</p> <p>4. Бастапқы қалып: аяқты табан деңгейінде ұстап, шығыршықты оң қолымен төменде ұстау. 1-сол аяғын бүгіп, көтеру, аяқтың астынан шығыршықты келесі қолға салу; 2-қолын жіберіп, бастапқы қалыпқа келу. Жаттығуды сол жаққа қайталау. Жаттығу 6 рет қайталанады.</p> <p>5. Бастапқы қалып: аяқты иық деңгейінде ұстап, шығыршықты ортасынан екі қолымен төменде ұстау. 1-түзу қолдарын алға ұстау; 2-еңкейіп, шығыршықты жерге тигізу; 3-тіктеліп, шығыршықты алдына әкел; 4-бастапқы қалыпқа келу. Жаттығу 5-6 рет қайталанады.</p> <p>6. Бастапқы қалып: дене тік, аяқ алшақ, шығыршықты басына, екі қолды беліне қою. 1-оң аяғын жанына қою; 2-сол аяғын орнына қою; 3-сол аяғын жанына қою; 4-оң аяғын орнына қою. Жаттығу 6-7 рет қайталанады.</p> <p>7. Бастапқы қалып: шығыршық жерде, аяқ бірге, қолды белге қою. Шығыршықты айналып, 1-4-ке дейін оңға және 5-8-ге дейін солға секіру. Жаттығу 3-4 рет қайталанады.</p> <p>(дене шынықтыру)</p>			
<p>Таңғы ас: 09.00-09.30</p>	<p>Гигиеналық дағдылар</p> <p>Балаларды ұқыптылыққа, тазалыққа, өзінің сыртқы келбетін қадағалауды әдетке айналдыруға баулу. Тамақтанар алдында, дәретханаға барғаннан кейін, ластанған кезде қолды өз бетінше сабынмен жууға, тісін тазалауға үйрету. Тарақты, қол орамалды пайдалана білуді бекіту.</p>			

	Тамақтану әдебін сақтау. Тамақты асықпай шайнау, асхана құралдарын (қасық, кесе, тарелканы), майлықты дұрыс қолдану, тамақтанып болғаннан кейін ауызды шаю (мәдени-гигиеналық дағдылар, көркем сөз)				
Ұйымдастырылған іс-әрекетке дайындық: 09.30-09.45	Көктемгі егістік туралы әңгімелесу. (сөйлеуді дамыту, көркем әдебиет, қоршаған ортамен танысу)	Балабақша ауласындағы ағаштар туралы әңгімелесу. (сөйлеуді дамыту, көркем әдебиет, қоршаған ортамен танысу, қоршаған ортамен танысу)	Егістікке жаңбырдың пайдасы туралы әңгімелесу. (сөйлеуді дамыту, көркем әдебиет, қоршаған ортамен танысу)	Көктемгі егістік тақырыбында суреттерге қарап мәтін құрап әңгімелеу. (сөйлеуді дамыту, көркем әдебиет, қоршаған ортамен танысу)	Өсімдіктердің гүлдеуі туралы әңгімелесу. (сөйлеуді дамыту, көркем әдебиет, қоршаған ортамен танысу)
Ұйымдастырылған іс-әрекет: 09.45-10.30	Дене шынықтыру "Бақалар ойыны". Мақсат-міндеттер: балаларды сапта тұрып оңға және солға бұрылыстар жасауға; затты көлденеңінен (2–2,5 м арақашықтықта) оң қолмен лақтыруға үйрету.	Қазақ тілі ""Егістікке арбамен барамыз". Еркелетіп ата." Мақсат-міндеттер. Балалардың ұғымындағы ауыл тіршілігінің ерекшелігі, жыл құсы - қарлығаш туралы білімдерін нақтылау; үй жануарлары туралы білімдерін бекіту; көктемгі егістік жұмыстарының маңыздылығы туралы түсініктерін қалыптастыру. Балаларға қарлығаш туралы қазақ тіліндегі әнді айтуды, олардың қимыл-қозғалыс ерекшеліктерін ым-ишара арқылы жеткізуді үйрету; үй жануарларының дауыстарын есту арқылы ажырату біліктіліктерін дамыту; үй жануарларының төлдерін еркелету сөздерімен атау барысында	Дене шынықтыру "Кенгурудың қимылдарын қызықтайық" Мақсат-міндеттер: балаларды затты көлденеңінен (2–2,5 м арақашықтықта) сол қолмен лақтыруға үйрету.	Музыка "Жау, жау, жаңбыр". Мақсат-міндеттер: балалардың көңілді әнді педагогпен бірге айта білу дағдыларын қалыптастыру; ырғақты қимылдарды музыкамен бірге бастап, соңғы дыбыста бірге аяқтай білуге және аяқ қимылдарын жасауда аяқты өкшемен және ұшына қоюға үйрету.	Дене шынықтыру "Түрлі жазықтықтарда бүйірлеп адымдау". Мақсат-міндеттер: балаларды допты қағып алып жүгіру; бір-бірінен қашық қойылған үрленген 5-6 доп арқылы кезекпен аттап өтуге үйрету.

		<p>артикуляцияларын, көру және есту зейінін, еске сақтау, ойлау қабілеттерін дамыту. Байқампаздыққа, туған жерге сүйіспеншілікке тәрбиелеу.</p> <p>Музыка "Кемпірқосақ жолақтары". Мақсат-міндеттер: балаларды балабақша туралы әнді тыңдай отырып, сипатын ажырата білуге үйрету; әннің мағынасын түсініп айта білу қабілетін жетілдіру.</p>			
Серуенге дайындық: 10.30-10.40	Балаларды өз киімдерін тануға, атауға, өз шкафын таңбалауыш арқылы табуға үйрету.				
Серуен 10.40-12.20	<p>Ағаштарды бақылау (қайың, үйеңкі, терек, діңі, бұтағы). (қоршаған ортамен танысу, сөйлеуді дамыту, көркем әдебиет) Жұмбақ. Өсіп тұрған бұл не? Жаз болса жайнап, Саясына ән салып, Құстар жүрген сайрап. (Ағаш) Бақылау. 2-3 түрлі ағаштарды бір-бірінен ажырату, маусымдық өзгерістерді атай білу. Ағаш</p>	<p>Суды бақылау. (қоршаған ортамен танысу, сөйлеуді дамыту, көркем әдебиет) Тақпақ. «Көктемгі су» Н.Айытов Қаусатып қар боранды, Сарқырады бұлақтар. Көктем қайтып оралды, Құлпырды сай қыраттар. Таулар тастап ақ тонын Сағым ойнап, көзді алып Көк торғынға оранды Жақын тартты жырақтар Бақылау. Көктемде күн қызуын мол шашып, күн жылына бастайтынын түсіндіру. Өзен мен көлдерде сең жүре бастайды.</p>	<p>Заттардың көлеңкесін бақылау. (қоршаған ортамен танысу, сөйлеуді дамыту, көркем әдебиет) Жұмбақ. Мен жүгірсем, ол да жүгіреді, Мен мүдірсем, ол да мүдіреді. (Көлеңке) Бақылау. Күннің жоғары тұрғанын анықтау, заттардың көлеңкесін, танертең балалардың өздерінің көлеңкесін күн әлі жоғары</p>	<p>Дәрілік өсімдіктерді бақылау. (қоршаған ортамен танысу, сөйлеуді дамыту, көркем әдебиет) (шақпашөп, сасықшөп, үлкен жапырақтар т.б.) Жұмбақтар. Қай өсімдік болады Болмаса да ең көркем Шипалы шөп ... (Жолжелкен) Өзіне шап-шак Киген қалпағы аппақ Далада тұр қаптап (Бақ-бақ) Бақылау. Балабақшаның ауласында өсіп жатқан</p>	<p>Шөптесін өсімдіктердің гүлденуін бақылау. (қоршаған ортамен танысу, сөйлеуді дамыту, көркем әдебиет) Тақпақ; «Гүл» А. Меңжанова. Қызыл-жасыл гүл егіп, Баптап, күттік, түрлеттік, Апта сайын суардық. Гүлдендірдік ауланы, Аулада гүл қаулады. Бақылау. Бұл өсімдіктердің шалғындарда өсетінін, сол себепті жарықты жақсы көретінін түсіндіру. Балаларды алаңда өсетін шөптесін өсімдіктермен</p>

	<p>жапырақтарының пішіндеріне назар аудару. Ағаштың пайдасы туралы айту.</p> <p>Қимылды ойын. «Мен атаған ағашқа барыңдар». (дене шынықтыру)</p> <p>Балаларды бірге жүруге үйрету, өз ағашын табуға көмек беру. Аймақта өсетін ағаштардың аттарын есте сақтау. Балалар аталған ағашқа қарай тәртіппен жүгіреді, көрсетеді, дәлелдейді, сөйтіп аталған ағаш туралы білімдері қалыптасады.</p> <p>Еңбек. Ұқыпты, мұнтаздай таза болуға, ересектердің көмегімен киімдерін ретке келтіруге, тазалауға, құрғатуға тәрбиелеу. (еңбек дағдылары)</p> <p>Өз бетімен ойындар. Құм бетіне таяқшамен сурет салуға үйрету. (сурет салу)</p>	<p>Табиғат құбылыстарына деген байқампаздық пен қызығушылықты дамыту. Ойларын өздері қорытындылауға үйрету, сөздік қорларын байыту.</p> <p>Қимылды ойын. «Қояндар». (дене шынықтыру)</p> <p>Белгі бойынша қателеспей әрекет жасауға үйретуді жалғастыру (бастаушы айтады, бірақ өзі басқа қимылдарды жасайды). Өзенге секіру, жағаға секіру (жерде бір-біріне қарама-қарсы сызықтар). Ойын кезінде жаттығу жасауда, күш пен жігерлілікті дамыту.</p> <p>Еңбек. Өз қалауымен еріген қар бетіндегі қоқысты тазартады. Бірлескен еңбек әрекетіне қатыса білуге тәрбиелеу. Еңбек әрекетіне белсене қатысқан балаларды мадақтау. (еңбек дағдылары)</p> <p>Өз бетімен ойындар. Әр баланы өз қалауы бойынша ойындар тандап алып ойнауға, ұжым болып ойнай білуге тәрбиелеу.</p>	<p>шықпағанда және күндіз, ол әлі жоғары тұрғанда бақылауға болады, көлеңкенің ұзындығын өлшеу, көлеңкеде заттар суық, күннің көзінде жылы болатынына көңіл аудару. Балаларды күн аспанда қозғалады деген қорытындыға келтіру.</p> <p>Бақыланған затқа қызығушылығын ояту.</p> <p>Қимылды ойын. «Қақпа». (дене шынықтыру)</p> <p>Жарысу элементтері бар спорттық ойындарға қызығушылығын дамыту.</p> <p>Еңбек. Жиналған табиғи материалдардан панно құрастыру. Белсенділігін дамыту, жұмыстың үнемді әдістерін үйрету. Еңбек қызметінің мәдениетіне тәрбиелеу, өз еңбегінің нәтижесіне ұқыпты қарауға тәрбиелеу. (еңбек дағдылары)</p> <p>Өз бетімен ойындар. Балалардың өзіндік ұжымының даму негізі ретінде дұрыс нысанды</p>	<p>өсімдіктерді тану, аттарын есте сақтауға үйрету. Дәрілік өсімдіктерді қандай өсімдік, қандай мақсатпен қолданылатыны жайлы балаларға түсіндіріп өту.</p> <p>Мысалы: түймегүлді – антисептикалық емге, шақпашөпті – дәрумендер бар т.с.с..</p> <p>Қимылды ойын. «Қиын өткел». (дене шынықтыру)</p> <p>Ұқыпты, тиянақты болу керек екенін айтып өту, ойынның шартын қадағалау. Ойын ойнап жатқанда балалардың достарына көмектесу, бір-біріне деген қарым-қатынастарын ояту.</p> <p>Еңбек. Емдік өсімдіктерді топтастыру. (еңбек дағдылары)</p> <p>Балаларды емдік өсімдікті жинауға шақыру, оларды табу. Бастаған істі аяғына дейін жеткізуге үйрену.</p> <p>Өз бетімен ойындар. Балаларды ойын уақытында бір-бірімен араласуды, ойыншылардың тәртібіне</p>	<p>таныстыру; өсімдіктің дамуы мен өсуі жайлы түсініктерін қалыптастыру; өсімдіктің жеке құрылымымен таныстыру (тамыр,сабағы, жапырақ, гүл, тұқымы), олардың әр өсімдікте әртүрлі екендігін түсіндіру, өсімдіктер гүлдейді.</p> <p>Қимылды ойын. «Көбелектер, бақалар». (дене шынықтыру)</p> <p>Екі топқа бөліну, ойын ережесін сақтау (ешкіні ұстап, бір аяқпен қозғалу, жүргізуші сенің белгіңді атаған кезде ғана жүгіру). Шыдамдылыққа үйрету.</p> <p>Еңбек. Емдік өсімдіктерді кептіру. (еңбек дағдылары)</p> <p>Өсімдіктерді жинауда жинақылыққа үйрету, айналаға пайда тигізу, қауіпсіздік ережелерін үнемі сақтау.</p> <p>Өз бетімен ойындар: Әр балаға өзіне ұнайтын іспен айналысуға мүмкіндік беру.</p>
--	--	--	---	---	--

			қарым-қатынас топтарын пайдалану. Ұялшақ, жасқаншақ балаларға ойынға кірісуге көмектесу, өте белсенді балалардың басқалардың да ынтасын білдіруіне кедергі келтірмеуін қадағалау.	өзінің қарым-қатынасын білдіруге машықтандыру.	
Серуеннен оралу: 12.20-12.30	Өзіне-өзі қызмет көрсету дағдыларын: өз бетінше киіну мен шешінуді, тісін тазалауды жетілдіру. Киімдерді жинау, ілу, ересектің көмегімен оларды тазалау, құрғату. Бейнелеу әрекетінен соң құтыларды, қылқаламдарды жуу, үстелді сүрту.				
Түскі ас: 12.30-13.00	Гигиеналық дағдылар Балаларды ұқыптылыққа, тазалыққа, өзінің сыртқы келбетін қадағалауды әдетке айналдыруға баулу. Тамақтанар алдында, дәретханаға барғаннан кейін, ластанған кезде қолды өз бетінше сабынмен жууға, тісін тазалауға үйрету. Тарақты, қол орамалды пайдалана білуді бекіту. Тамақтану әдебін сақтау. Тамақты асықпай шайнау, асхана құралдары қасық, тарелканы, майлықты дұрыс қолдану, тамақтанып болғаннан кейін ауызды шаю.				
Түскі ұйқы:13.00-15.10	«Қаңбақ шал» ертегісін оқып беріп, балаларды ұйықтату. (көркем әдебиет)				
Бірте-бірте тұрғызу, сауықтыру шаралары: 15.10-15.40	Ұйқыдан тұрғаннан кейін, төсекте жатып бірден жаттығу жасау; төсектерінен тұрып, көрпелерін кері лақтырмай жатып жатқан күйінде балалар жалпы дамыту жаттығуларының аз мөлшерін орындайды; 2-3 минут төсекте жатқан гимнастика балалардың ұйқыдан ояну күйіне біртіндеп ауысуына бағытталған. Оянған балалармен өткізген дұрыс, қалғандары оянған кезде қосылады. Жалпақтабандықтың алдын алу мақсатында денсаулық жолдарымен жүру. (дене шынықтыру)				
Бесін ас: 15.40- 16.00	Таза және ұқыпты тамақтану. Тамақтану мәдениетін қалыптастыру. Асты тауысып жеуге үйрету. (мәдени-гигиеналық дағдылар)				
Балалардың дербес әрекеті (баяу қимылды ойындар, үстел үсті ойындары, бейнелеу әрекеті, кітаптар қарау және тағы басқа)	Құрастырудан ойын-жаттығу "Ғажайып орман тұрғындарына үйшік құрастырамыз". Мақсат-міндеттер:	Қоршаған ортамен танысудан ойын-жаттығу "Жау, жау, жаңбыр". Мақсат-міндеттер: балалардың жаңбыр туралы негізгі ұғымдарын	Көркем әдебиеттен ойын-жаттығу "Апалы-сіңлілі үш қыз". Мақсат-міндеттер: балаларды "Апалы-сіңлілі үш қыз" ертегісі	Сурет салудан ойын-жаттығу "Жайлаудағы гүлдер". Мақсат-міндеттер: балаларды сия тамшысы техникасына бейімдеу;	Математика негіздерінен ойын-жаттығу "Тышқандарды санаймыз. Жиын сандар". Мақсат-міндеттер: балаларға заттардың беске дейінгі

<p>әрекеттер): 16.00 – 16.15</p>	<p>балаларды қағаз бетінің оң жағына есептеу таяқшаларынан қоянның үйшігін, ал сол жағына аюдың үйшігін құрастыруға үйрету.</p>	<p>қалыптастыру; жансыз табиғат нысандары туралы білімдерін кеңейту.</p>	<p>мазмұнымен таныстыра отырып, ертегіге қызығушылықтарын қалыптастыру; ертегі желісіндегі кейіпкерлердің қасиеттері мен әрекеттерін зейін қойып, бақылай білуге үйрету.</p>	<p>сия тамшыларын қағаз бетіне түсіріп, пайда болған тамшыларды түтікшемен гүлдерге айналдырып, гүлденген дала пейзажын салу амалдарына үйрету.</p> <p>Ұлттық ойын. Алтыатар ойыны Көндегі кенейлердің бір шетіне түпте қалған (сақасы шықпаған) баланың сақасы тігіледі. Кенейдің арасында саңлау болмай тіркестіріле қойылады. Көннің екі жағына 1м жерден су (сызық) ал 5-6 м жерден қарақшы белгілейді. Кімде кім түптегі сақаны жұлып кетсе (суданшығарса) бүкіл кенейді сол алады. Ал сақаға тимей кенейді ұшырса, оның судан шыққаны ғана соныкі болып табылады. Ату саны — 6 рет. Алғаш сақасы шыққан бала, қалғандары одан кейінгі кезекте атады. Алты рет атыстан қалған кенейдің бәрі түпте қалған баланікі болып есептеледі.</p>	<p>жиын санын құрайтын ең кіші екі сан туралы түсіндіруді жалғастыру.</p>
---	---	--	--	--	---

				(дене шынықтыру)	
<p>Балалармен жеке жұмыс: 16.15- 16.30</p>	<p>Театрды сахналау. Балалар еркін жұмыс таңдайды, кез келген ертегіні сахналайды. (сөйлеуді дамыту және көркем әдебиет)</p>	<p>"Еңбек" тақпағын жаттау. Гүл өсірсең, терлеп, Мұның ата - Еңбек. Кесте тіксең, зерлеп, Мұның аты - еңбек. Қырға шықсаң, өрлеп, Мұның аты - еңбек. Сабағыңа жөндеп Өзірлесең - Еңбек. Қиындықтың бәрін Еңбек қана жеңбек. Н. Жанаев (сөйлеуді дамыту және көркем әдебиет)</p>	<p>Ойын жаттығуы: "Сөз ойлап тап". Мақсат-міндеттер: қарама-қарсы мағыналы сөз тауып айтуға үйрету. (сөйлеуді дамыту және көркем әдебиет)</p>	<p>"Жұмыс үшін кімге не қажет?" дидактикалық ойыны. Мақсат-міндеттер: балалардың егіншілер туралы түсініктерін дамыту. Аталған мамандық иесіне қажет, еңбек құралдары мен материалдарын табуды үйрету. (қоршаған ортамен таныстыру, сөйлеуді дамыту)</p>	<p>Ойын-тапсырма: "Қайшымен контур бойынша сурет қию". "Не артық?" дамытушылық ойыны. Мақсат-міндеттер: балаларды заттарды шарттарда берілген белгілер бойынша жіктеуге машықтандыру; ойлау қабілеттерін дамыту. Құралдары: түрлі заттар мен ойыншықтар немесе заттық сурет-карточкалар. Түрлі заттарды немесе суреттерді төртеуден тізбекке қояды немесе салады. Әрбір төрт зат немесе суреттің арасында біреуі артық болып саналады. Артықты табу үшін балалар төрттің арасынан бәріне ортақ қасиеті жоқты іздеп атайды. (жапсыру)</p>
<p>Серуенге дайындық: 16.30 – 16.50</p>	<p>Мақсат-міндеттер: - киімді дұрыс бүктеп салуға, ілуге, аяқ-киімді түзу қоюға машықтандыру; - өз бетінше жылдам және дұрыс ретпен киіне (шешіне) білуді дағдыландыру; - шкафқа ілінген, қойылған бас киім, киім, аяқ-киім сияқты заттарды өз орындарын біліп, тәртіпті сақтауды ұстануға тәрбиелеу; - ауа райына сай киінгенін қадағалай білуге, киімді, аяқ-киімді таза ұстауға баулу; - көмек көрсете білуге, алғыс айтуға тәрбиелеу. (дербес әрекет)</p>				

Серуен: 16.50 – 17.50	Түскі серуендегі бақылауды жалғастыру. (қоршаған ортамен танысу, сөйлеуді дамыту, көркем әдебиет)				
Серуеннен оралу: 17.50 – 18.00	Балаларды киімдерін жүйелі шешінуге дағдыландыру, шкаф сөрелеріне киімдерін орналастыру, қолдарын жуу. (мәдени-гигиеналық дағдылар)				
Балалардың үйге қайтуы (ата-аналарға кеңес): 18.00- 18.30	«Ата-аналарға арналған 10 кеңес».	«Бала қауіпсіздігі басты назарда» тақырыбына ата-аналармен әңгімелесу.	Кеңес: «Саусақ жаттығулары». Қол моторикасын дамытудың маңыздылығын түсіндіру.	Ата-аналарға кеңес. "Баланың белсенділігі - оның денсаулығының кепілі".	Ата-аналарға балалардың жетістігі жайлы айту, апта тақырыбы бойынша сұрақ қою, әңгімелесу.

«Ақкөгершін» бөбекжай балабақшасы «Болашақ» ересектер тобының 2022-2023 оқу жылындағы ұйымдастырылған іс -әрекетінің апталық циклограммасы IV-апта мамыр (22.05 - 26.05.2023ж)

Тәрбиешілер: Әсіл Айгүл Жаппарқызы.

Сайдвалиева Гүлзира Еркінбайқызы.

Тексерілгені
22.05.2023ж
Шариф

Апта күндері Күн тәртібі	Дүйсенбі 22.05.2023ж	Сейсенбі 23.05.2023ж	Сәрсенбі 24.05.2023ж	Бейсенбі 25.05.2023ж	Жұма 26.05.2023ж
Балаларды қабылдау: 08.00-08.30	Таңғы сүзгі: балалардың терісін, дене қызуын, сыртқы келбетін тексеру. Балаларды жақсы көңіл күймен қарсы алу және оларға қолайлы жағдай жасау. Баланың көңіл күйін, оның жеке пікірін, қызығушылығын анықтау. (сөйлеуді дамыту)				
Ата-аналармен әңгімелесу, кеңес беру: 08.00-08.30	Ата-аналарға "Балалардың жануарлар мен құстарға деген қызығушылығын дамытамыз" тақырыбында кеңестер беру; әңгімелесу; ата-аналардың мазалап жүрген сұрақтарына жауап беру.				
Балалардың дербес әрекеті (баяу қимылды ойындар, үстел үсті ойындары, бейнелеу әрекеті, кітаптар қарау және тағы басқа әрекеттер): 08.30-08.45	<p>"Ойыншықтардағы тәртіп". Мақсат-міндеттер. Жұмыс басталар алдында балаларға жұмыс алжапқышын киюді үйрету; ойыншықтарды тәртіпте ұстау: жуу, келтіру, сұрту және орнына қою. Еңбекқорлықты, тәртіпсіздікті көре білуді дамыту; сумен жұмыс кезінде ұқыптылықты дамыту. Өз еңбегі мен басқа адамдардың еңбегін құрметтеуге тәрбиелеу. (еңбек дағдылары)</p>	<p>"Кір сүлгілерді ауыстыру". Мақсат-міндеттер. Еңбекке деген тұрақты қызығушылықты сақтау, тапсырманы мұқият орындауға ұмтылу. Сүлгіні жеке ұяшыққа іліп қоюды үйреніңіз. (еңбек дағдылары)</p>	<p>"Ұйымдастырылған іс-әрекетіне дайындық". Мақсат-міндеттер. Кезекшінің міндеттерін өз бетімен, адал орындау: сабақ үшін тәрбиеші дайындаған материалдар мен оқу құралдарын үстелдерге қою; қажетіне қарай оларды сабақтан кейін орнына жинау. (еңбек дағдылары)</p>	<p>Үлкендердің көмегімен көктем айларында даладағы гүлдерді суару, ағаштарға су құю, түптерін қопсыту, сыпырысу, коқыстарды жинауға үйрету. (еңбек дағдылары)</p>	<p>"Бөлме өсімдіктерінің топырағын қопсыту". Мақсат-міндеттер. Балаларды жабық өсімдіктерге күтім жасауға үйрету; балаларға өсімдіктердің топырағын не үшін қопсыту керектігі туралы білім беру; Еңбек дағдыларын, ұқыптылықты дамыту. Экологиялық мәдениетке, қоршаған табиғатқа ұқыпты қарауға тәрбиелеу. (еңбек дағдылары)</p>
	<p>"Санамақтар". Бірім - бір, Екім - екі, Үшім - үш, Төртім - төрт, Бесім - бес, Алтым - алты, Ауыр балтам, Қалды қалтам!</p>	<p>"Моншақтарды жинаймыз" дидактикалық ойыны. Мақсат-міндеттер: геометриялық пішіндерді екі қасиеті бойынша (түсі мен пішіні, көлемі мен пішіні, көлемі мен пішіні) топтастыру, біліктіліктерін қалыптастыру, пішіндердің кезектесуіндегі</p>	<p>"Домино" дидактикалық ойыны. Мақсаты: баланың топтамалар жайлы білімдерін дамыту, пысықтау; сәйкес заттың бейнесін тауып дұрыс атауға, оның атқаратын қызметі жайында бір сөйлемді құрастыруға дағдыландыру;</p>	<p>"Фант" ойыны. Мақсат-міндеттер: балалардың белгілі тақырып бойынша түсініктерін нақтылау, сол тақырып бойынша тақпақты, жаңылтпашты, мақалды, санамақта, жұмбақты еске түсіріп айтуға ынталандыру;</p>	<p>"Пазлдарды жинаймыз" жаттығуы. Мақсат-міндеттер: ұсақ қол моторикасын, шыдамдылықты дамыту.</p>

	<p>Қырқылдауық, Қырма тауық! Олпық-солпық, Сен кір, сен шық! (сөйлеуді дамыту және көркем әдебиет)</p>	<p>қарапайым заңдылықтарды көру. (математика негіздері)</p>	<p>қабылдау, зейін, ойлау қабілеттері, ұсақ қол моторикасын жетілдіру. Ойын шарты. Суреттері сәйкес келетін карточкалардың біріне қатарлап тізіп қою, кім бұрын барлық карточкаларын қояды, сол жеңіп шығады. Қажетті құралдар: бірдей қос суреттер, әртүрлі объектілердің бейнеленген көлемдері 5×6 см карточкалар. (математика негіздері, қоршаған ортамен таныстыру)</p>	<p>есте сақтау, сөйлеу қабілеттерін дамыту; шапшаңдыққа, ұйымшылдыққа тәрбиелеу. Балалар, шеңберде тұрып, келісілген тақырыпқа байланысты сөздерді кезегімен айтып жатады. Егер біреу ойланып, тоқтап қалса немесе алдында айтылған сөзді қайталаса, осы тақырыпқа байланысты көркем сөз үлгісін жатқа айтады. (сөйлеуді дамыту және көркем әдебиет, қазақ тілі)</p>	
--	---	--	--	---	--

<p>Танертеңгі жаттығу: 08.45-09.00</p>	<p>Жалпы дамыту жаттығулары (кішкентай доптармен)</p> <ol style="list-style-type: none"> 1. Бастапқы қалып: дене тік, аяқ алшақ, оң қолымен допты төменде ұстау. 1 - допты оң қолымен ұстап, қолдарын жанына жіберу; 2 - допты жоғары көтеріп, келесі қолына салу ; 3 - қолдарын жанына жіберу; 4 - бастапқы қалыпқа келу. Жаттығуды 6-7 рет қайталау. 2. Бастапқы қалып: дене тік, аяқ алшақ, оң қолымен допты төменде ұстау. 1 - оң аяққа иілу; 2-3 - допты оң аяққа, содан кейін сол аяққа домалату; 4 - бастапқы қалыпқа келу. Жаттығуды 6 рет қайталау. 3. Бастапқы қалып: тіземен тұру, допты екі қолымен ұстау. 1-2 - өкшеге отырып, денесін оң жаққа бұру және допты еденге тигізу; 3-4 - бастапқы қалыпқа келу. Жаттығуды 5-6 рет қайталау. 4. Бастапқы қалып: еденге отырып, допты екі аяқтың арасына қысып ұстап, қолдарын артқа тіреу. 1-2 - аяқтарын түзу ұстап, допты түсіріп алмай, жоғары көтеру; 2-3 - бастапқы қалыпқа келу. Жаттығуды 5-7 рет қайталау. 5. Бастапқы қалып: жерге шалқасынан жатып, қолдарын түзу ұстап, допты басынан асыра қою. 1-2 - қолдарын түзу ұстап, жоғары көтеріп, допты оң аяғына тигізу; 3-4 - бастапқы қалыпқа келу. Осы жаттығуды сол аяқпен қайталау. Жаттығуды 5-7 рет қайталау. 6. Бастапқы қалып: аяқтардың арасы сәл алшақ, допты оң қолға ұстау. 1 - допты еденге ұрып, екі қолымен ұтып алу. Жаттығуды 8-10 рет қайталау. 7. Бастапқы қалып: дене тік, аяқ алшақ, допты оң қолға ұстау. Допты жоғары лақтырып, ұтып алу. Жаттығуды 5-6 рет қайталау. 8. Бастапқы қалып: дене тік, аяқ алшақ, допты оң қолға ұстау. 1-8 дейін санау арқылы алға жылжи отырып, екі аяғымен секіру, бұрылып, екі аяғымен қайтадан секіру. Жаттығуды 3-4 рет қайталау. <p>(дене шынықтыру)</p>
--	---

<p>Таңғы ас: 09.00-09.30</p>	<p>Гигиеналық дағдылар Балаларды ұқыптылыққа, тазалыққа, өзінің сыртқы келбетін қадағалауды әдетке айналдыруға баулу. Тамақтанар алдында, дәретханаға барғаннан кейін, ластанған кезде қолды өз бетінше сабынмен жууға, тісін тазалауға үйрету. Тарақты, қол орамалды пайдалана білуді бекіту. Тамақтану әдебін сақтау. Тамақты асықпай шайнау, асхана құралдарын (қасық, шанышқы), майлықты дұрыс қолдану, тамақтанып болғаннан кейін ауызды шаю. <i>Көркем сөз</i> Дос бол сабын, сумен сен, Жии-жиі жуын сен: Таңертең де, кеш те де, Жуын тамақ алдында, Жуын тамақ соңында, Жуын ұйықтар мезгілде, Су мен сабын-бір жолдас, Жоймас олар кір қоймас! (мәдени-гигиеналық дағдылар)</p>				
<p>Ұйымдастырылған іс-әрекетке дайындық: 09.30-09.45</p>	<p>Жаз туралы әңгімелесу. (сөйлеуді дамыту, көркем әдебиет, қоршаған ортамен танысу)</p>	<p>Жаз туралы тақпақтар жаттау. (сөйлеуді дамыту, көркем әдебиет, қоршаған ортамен танысу)</p>	<p>Жаз табиғатының суретіне қарап әңгіме құрау. (сөйлеуді дамыту, көркем әдебиет, қоршаған ортамен танысу)</p>	<p>Жаз туралы жұмбақтар шешу. (сөйлеуді дамыту, көркем әдебиет, қоршаған ортамен танысу)</p>	<p>Жаз туралы әңгімелесу. (сөйлеуді дамыту, көркем әдебиет, қоршаған ортамен танысу)</p>
<p>Ұйымдастырылған іс-әрекет: 09.45-10.30</p>	<p>Дене шынықтыру "Кімнің адымы нық?" Мақсат-міндеттер: балаларды бір-бірінен қашық қойылған үрленген 5-6 доп арқылы кезекпен, қолдың түрлі қалпымен аттап өтуге үйрету.</p>	<p>Қазақ тілі "Жайдары жаз келді! Жыл мезгілдері. Жаз. Кемпіркосақ түстері." Мақсат-міндеттер. Балалардың ұғымында жаз мезгілі мен жазғы табиғатқа тән құбылыстар, жәндіктер туралы түсініктерін кеңейту; кемпіркосақ түстерінің атауларын бекіту; жаз қызықтары жайлы білім алуларына ықпал ету. Балаларды қазақ тілінде әуен ырғағына сәйкес мәнерлеп тақпақ айтуды үйрету; өз бетінше сөз тіркестерін құрап, еркін жауап беруге</p>	<p>Дене шынықтыру "Орындықта бүйірлік адыммен жүру". Мақсат-міндеттер: балалардың саптан қатарға бірінің артынан бірі арақашықтықты сақтап, дене қалпын тік ұстап тұру қабілетін жетілдіру; жүріп келе жатып, қатарда жұппен тұра білуге және жұппен жүру, жүгіру жаттығуларын дұрыс бағыт пен кері бағытта жасауға үйрету.</p>	<p>Музыка "Кел, билейік!" (пысықтау) Мақсат-міндеттер: балаларды көңілді әуенді тыңдау және айту кезінде әннің сипатына сай денесімен ырғақты қозғала білу қабілеттеріне және ырғақты қимылдарды музыкамен бірге бастап, соңғы дыбыста бірге аяқтай білуге үйрету.</p>	<p>Дене шынықтыру "Етпетімен еңбектеу". Мақсат-міндеттер: гимнастикалық орындықпен етпетінен жатып, екі қолымен (орындықтың екі жанынан ұстау) тартыла еңбектеуге үйрету.</p>

		<p>жаттықтыру; «Жаз» тақырыбы бойынша көру және есту арқылы сөйлеуді қабылдау, ырғақты сезіну сезімдірін, сондай-ақ, еске сақтау, ойлау қабілеттерін, жағымды эмоцияларын, эстетикалық талғамдарын дамыту. Әдептілікке, байқампаздыққа, табиғатқа деген сүйіспеншілікке тәрбиелеу.</p> <p>Музыка "Кел, билейік!" Мақсат-міндеттер: балаларды көңілді әуенді тыңдау және айту кезінде әннің сипатына сай денесімен ырғақты қозғала білу қабілеттеріне және ырғақты қимылдарды музыкамен бірге бастап, соңғы дыбыста бірге аяқтай білуге үйрету.</p>			
Серуенге дайындық: 10.30-10.40	Балаларды өз киімдерін тануға, атауға, өз шкафын таңбалауыш арқылы табуға үйрету. (мәдени-гигиеналық дағдылары)				
Серуен 10.40-12.20	<p>Жәндіктерді бақылау (көбелек, қоңыз, шегіртке). (қоршаған ортамен таныстыру, сөйлеуді дамыту және көркем әдебиет) Жұмбақ. Ұшқанда өлең айтады, Қонғанда жер қазады. Мұны да ойлап көрейік, Шешуін кім табады? (Қоңыз) Бақылау.</p>	<p>Гүлдерді бақылау (петунья, космея). (қоршаған ортамен таныстыру, сөйлеуді дамыту және көркем әдебиет) Жұмбақ. Өзіне шап-шақ, Киген қалпағы аппақ, Аулада тұр қаптап. (Бақбақ) Бақылау. Балаларды гүлдердің 3-4 түрін танып білуге үйретуді жалғастыру, гүлдерді түсіне</p>	<p>Құмырсқаларды бақылау. (қоршаған ортамен таныстыру, сөйлеуді дамыту, көркем әдебиет) Жұмбақ. Екі басы жұдырықтай, Ортасы қылдырықтай. (Құмырсқа) Көркем сөз. Ұзын мұрты құмырсқа Бара жатты жұмысқа Допты алып қолына,</p>	<p>Құстарды бақылау (торғай, көгершін). (қоршаған ортамен таныстыру, сөйлеуді дамыту және көркем әдебиет) Көркем сөз. Торғай, торғай, тоқылдақ, Жерден тары шоқып-ап, Бөтегесі томпиып, Шик-шик етіп отырар. Торғай-торғай тоқтаған,</p>	<p>Ағаштарды бақылау (қайың, үйеңкі, терек, діңі, бұтағы). (қоршаған ортамен таныстыру, сөйлеуді дамыту және көркем әдебиет) Жұмбақ. Өсіп тұрған бұл не? Жаз болса жайнап, Саясына ән салып, Құстар жүрген сайрап. (Ағаш)</p>

	<p>Жәндіктердің атаулары туралы білімдерін бекіту. Көбелектер атауларын ажырату тағы басқа негізгі түрі, пішіндері жайлы мағлұмат беру. Гүлдің бетіне отырғанда жапырағына көбелектің үлкен канаты ұқсайды, сол кезде ол көрінбей кетеді. Шегіртке көк түсті, ол судың ішінде көрінбейді, олар өз орнынан қозғалған жағдайда. Олардың қауіпті және қауіпті емес жақтарын айтып өту.</p> <p>Қимылды ойын. «Ұшады не ұшпайды». (дене шынықтыру)</p> <p>Құстар, жануарлар, жәндіктер туралы білімдерін бекіту. Оларды аттары бойынша ажырату, дабыл берілгеннен бастап балалардың білгірліктерін анықтау. Ойынның шартын сақтау арқылы балаларды ойынға тарту, ойынды өз беттерінше үлкендердің көмегісіз ойнау.</p> <p>Еңбек. Гербарий жасау. Ересектердің тапсырмасын жауапкершілікпен және өз бетінше орындауға үйрету. Өсімдіктерге деген сүйіспеншілігін туғызу.</p> <p>(еңбек дағдылары)</p> <p>Өз бетімен ойындар. (дене шынықтыру)</p> <p>Ойын түрін таңдауындағы</p>	<p>және жапырағының түріне қарай айыра білу, атауларын есте сақтау. Өсу үшін су, жылу және т.б.. түсіндіктерді кеңейту. Гүлдерге деген сүйіспеншіліктерін арттыру.</p> <p>Қимылды ойын. «Көбелектер, бақалар». (дене шынықтыру)</p> <p>Балалардың ойын ережелерін сақтауын, жауапты рөлдерді орындай білу дағдыларын дамыту.</p> <p>Еңбек. Гүлзардағы жұмыс, гүлдерді суару. (еңбек дағдылары)</p> <p>Өсімдіктерді өз бетімен суаруды қаншалықты білетіні жөніндегі түсінігін бекіту (суару ережелерін ұсыну). Өсімдіктерге ұқыпты қарауға тәрбиелеу. Үлкендерге көмек көрсетуге ынталандыру.</p> <p>Өз бетімен ойындар.</p> <p>Айналмамен ойнау. Балаларды айналмамен ойнату дағдыларын арттыру. Жылдамдыққа, алғырлыққа баулу, достық қарым-қатынасқа тәрбиелеу, қауіпсіздік ережесін сақтау.</p>	<p>Қойдым оның жолына Оң жағына қарады, Сол жағына қарады. «Биік тау,» - деп ойлады.</p> <p>Бақылау. Құмырсқалар ұсақ, нәзік, еңбексүйгіш жәндіктер. Олар жердің астында өмір сүреді. Өмір сүретін жерін «илеу» деп атайды. Илеуді бұзуға болмайды, өйткені құмырсқалар бізге пайдалы.</p> <p>Қимылды ойын: «Туннель ішімен еңбектеу». (дене шынықтыру)</p> <p>Ептілікті, шапшандықты, қимыл түрлерін өзгертіп отыратын ойындарға қызықтыру.</p> <p>Еңбек. Құмды қопсыту. (еңбек дағдылары)</p> <p>Жұмысқа жауапкершілікпен қарауға, үлкендерге көмектесуге тәрбиелеу.</p> <p>Өз бетімен ойындар: Құмнан шаһар жасау. Балалар ақылдасып не салу керек екенін шешеді. Ұжым болып жұмыс істеу дағдыларын арттыру.</p>	<p>Торғайды торғай мақтаған. Бір торғай ұшса боранда, Бәрі жабылып жоқтаған.</p> <p>Бақылау.</p> <p>Немен көректенеді, қайда мекендейді, пайдасы қандай болатыны туралы білімдерін толықтыру.</p> <p>Қимылды ойын. «Құстар және түлкі». (дене шынықтыру)</p> <p>«Түлкіні» санамақ арқылы тандай алу. Аланда секіру, жүгіруді бекіту.</p> <p>Еңбек. Құстарды тамақтандыру. Құстарға деген қамқоршылыққа тәрбиелеу. (еңбек дағдылары)</p> <p>Өз бетімен ойындар.</p> <p>Ойыншық-тербеткіш. Басқа балалармен ойнау барысында бір-бірімен татулықта, бірлікте болуға тәрбиелеу.</p>	<p>Бақылау. 2-3 түрлі ағаштарды бір-бірінен ажырату, маусымдық өзгерістерді атай білу. Ағаш жапырақтарының пішіндеріне назар аудару. Ағаштың пайдасы туралы айту.</p> <p>Қимылды ойын. «Мен атаған ағашқа барындар». (дене шынықтыру)</p> <p>Балаларды бірге жүруге үйрету, өз ағашын табуға көмек беру. Аймақта өсетін ағаштардың аттарын есте сақтау. Балалар аталған ағашқа қарай тәртіппен жүгіреді, көрсетеді, дәлелдейді, сөйтіп аталған ағаш туралы білімдері қалыптасады.</p> <p>Еңбек. Ұқыпты, мұнтаздай таза болуға, ересектердің көмегімен киімдерін ретке келтіруге, тазалауға, құрғатуға тәрбиелеу. (еңбек дағдылары)</p> <p>Өз бетімен ойындар.</p> <p>Құм бетіне таякшамен сурет салуға үйрету.</p>
--	--	---	--	--	---

	дербестік әрекетін жетілдіру.				
Серуеннен оралу: 12.20-12.30	Өзіне-өзі қызмет көрсету дағдыларын: өз бетінше киіну мен шешінуді, тісін тазалауды жетілдіру. Киімдерді жинау, ілу, ересектің көмегімен оларды тазалау, құрғату. Бейнелеу әрекетінен соң құтыларды, қылқаламдарды жуу, үстелді сүрту. (мәдени-гигиеналық дағдылар)				
Түскі ас: 12.30-13.00	<p>Гигиеналық дағдылар</p> <p>Балаларды ұқыптылыққа, тазалыққа, өзінің сыртқы келбетін қадағалауды әдетке айналдыруға баулу. Тамақтанар алдында, дәретханаға барғаннан кейін, ластанған кезде қолды өз бетінше сабынмен жууға, тісін тазалауға үйрету. Тарақты, қол орамалды пайдалана білуді бекіту.</p> <p>Тамақтану әдебін сақтау. Тамақты асықпай шайнау, асхана құралдарын (қасық, шанышқы), майлықты дұрыс қолдану, тамақтанып болғаннан кейін ауызды шаю.</p> <p><i>Көркем сөз</i></p> <p>Дос бол сабын, сумен сен, Жии-жиі жуын сен: Таңертең де, кеш те де, Жуын тамақ алдында, Жуын тамақ соңында, Жуын ұйықтар мезгілде, Су мен сабын-бір жолдас, Жоймас олар кір қоймас!</p> <p>(мәдени-гигиеналық дағдылар)</p>				
Түскі ұйқы: 13.00-15.10	«Ақылды етікші» ертегісін оқып беріп, балаларды ұйықтату. (көркем әдебиет)				
Бірте-бірте тұрғызу, сауықтыру шаралары: 15.10-15.40	Ұйқыдан тұрғаннан кейін, төсекте жатып бірден жаттығу жасау; төсектерінен тұрып, көрпелерін кері лақтырмай жатып жатқан күйінде балалар жалпы дамыту жаттығуларының аз мөлшерін орындайды; 2-3 минут төсекте жатқан гимнастика балалардың ұйқыдан ояну күйіне біртіндеп ауысуына бағытталған. Оянған балалармен өткізген дұрыс, қалғандары оянған кезде қосылады. Жалпақтабандықтың алдын алу мақсатында денсаулық жолдарымен жүру.				
Бесін ас: 15.40- 16.00	Таза және ұқыпты тамақтану. Тамақтану мәдениетін қалыптастыру. Асты тауысып жеуге үйрету. (мәдени-гигиеналық дағдылар)				
Балалардың дербес әрекеті (баяу қимылды ойындар, үстел үсті ойындары, бейнелеу әрекеті, кітаптар қарау және тағы басқа әрекеттер): 16.00 – 16.15	Сөйлеуді дамытудан ойын-жаттығу "Арманшыл сарғыш марғау" тақпағы негізінде түстер туралы әңгімелеу. Мақсат-міндеттер: балалардың тақпақ оқу және әңгімелеу сөйлеу формалары жөнінде білімдерін пысықтау, зат есімдердің	Сурет салудан ойын-жаттығу "Өз қалауы бойынша". Мақсат-міндеттер: балаларды өз қалаулары бойынша сурет салу әрекетіне машықтандыру; барлық игерген сурет салу техникаларын естеріне түсіріп, белгілі композицияны, бейнелерді салу амалдарын пысықтау.	Көркем әдебиеттен ойын-жаттығу "Өсімдіктер мен кемпірқосақ". Мақсат-міндеттер: балаларды "Өсімдіктер мен кемпірқосақ" ертегісі мазмұнымен таныстыра отырып, ертегіге қызығушылықтарын қалыптастыру; ертегі	Қоршаған ортамен танысудан ойын-жаттығу "Күн сәулесі". Мақсат-міндеттер: балаларға күн жайлы мәлімет беру; күннің пайдасы туралы білімдерін кеңейту; күннің көзі жарқырап тұрса, жылу беретіні жөнінде ұғымдарын	Жапсырудан ойын-жаттығу "Судағы ғажап балық". Мақсат-міндеттер: қағазбен жұмыс жасау іскерліктерін жетілдіру. "Эстафета". Ойынның мақсат-міндеттер. Балалардың тілін және

	<p>кұбылысты, затты, аңды, құсты бідіретіні жөніндегі түсініктерін тиянақтау; сөздердің логикалық ой құрылымына тізілетінін көрсету; түстерді пысықтау.</p>	<p>Ритмикалық жаттығу Жолдарыңа үңіліп, Екі бақа жүгіріп, Секіреді, бақ-бақ, Ағаштарды аттап. Олар ерте тұрады, Беті-қолын жуады. Оңға-солға шайқалып, Бақылдайды ән салып. Судан шіркей табады, Өсіп үлкен болады. Бақ-бақ, нақ-нақ, Біздер айттық тақпақ. (сөйлеуді дамыту, көркем әдебиет, дене шынықтыру)</p>	<p>желісінде кездесетін заттардың қасиеттері мен әрекеттерін зейін қойып, бақылай білуге үйрету.</p> <p>Ұлттық ойын. Теңге ілу Ойынға қатысушылар тепе-тең екі топқа бөлінеді. Әр қайсысы жеке-жеке шыбықтан ат мінеді. Ойын кезгі басталатын жерге сызық сызылады. Одан әрі 20-30 метрдей жерден тереңдігі бір қарыстай екі шұңқыр қазылады. Шұңқырға оннан теңге салынады. Содан соң екі топтан екі сайыскер шығады. Сызыққа келіп қатарласып тұрады. Бастаушының белгісі бойынша шыбық аттарын құйғытып, шаба жөнеледі. Сол беттерімен әлгі шұңқырға жетіп қол соғып жібереді де, теңгені іліп алып, әрі қарай шауып кете барады, шұңқыр тұсында бөгелуге болмайды. Ұпайәр сайыскердің іліп алған теңгелерінің санына қарай есептеледі. Қай топ көп ұпай жинаса, сол топ жеңеді. (дене шынықтыру)</p>	<p>қалыптастыру.</p> <p>Ұлттық ойын. Түйілген орамал Ойын жүргізуші ойынды өзі бастайды. Ең алдымен балаларды айналасына жинап алады да «1, 2, 3» - деп дауыстайды. Осы кезде балалар жан-жаққа бытырай қашады. Ал ойын жүргізушісі қолында түйілген орамалы бар баланы қуалайды. Ол орамалды басқа біреуге лақтырады, қағып алған бала қаша жөнеледі. Осылайша ойын жүргізіледі, түйулі орамалды алғанша қуалай береді. Ұсталған ойыншы көпшілік ұйғарымымен ортада тұрып өнер көрсетеді. Одан кейін ойын жүргізуші ауыстырылады. Ойын ойнап болған соң балалар шеңбер жасап тұрады. (дене шынықтыру)</p>	<p>сөздік қорын дамыту. Ертегі кейіпкерлері туралы түсініктерін кеңейту. Ойынның барысы. Балалар дөңгеленіп тұрады, жүргізуші қолында эстефаталық таяқша болады. Жүргізуші бір ертегі кейіпкерінің атын айтып, қолындағы таяқшаны қасындағы балаға береді. Таяқшаны алған бала сол ертегі кейіпкерлерінің іс-әрекет қимылына байланысты сөз айтып, келесі балаға тездетіп таяқшаны беруі тиіс. Жүргізуші қолына таяқша қайтып келгенде, ол жаңа сөздер айтып, басқа балаға бере бастайды. Балалар сөз тауып айта алмаса, айып салынады. (дене шынықтыру)</p>
<p>Балалармен жеке жұмыс: 16.15- 16.30</p>	<p>«Әдемі кілемшелер». (Сарғыш марғауға кілемшелер жасау) Ойынның мақсат-міндеттер. Бөліктерден кілемше жасауға үйрету; қабылдау, ес, зейін</p>	<p>"Суретші нені шатастырды?" дамытушылық ойыны. Мақсат-міндеттер: есте сақтау мен логикалық ойлауын, зеректікті дамыту. Жаз мезгіліне байланысты</p>	<p>Жаңылтпаштар жаттау. 1) Топ бала, топ бала Ойнап жүр, топтала. Зымырап допты ала, Қуады көп бала. 2) Омар томар алар,</p>	<p>Ойын жаттығуы: "Кім көп сөз ойлап табады?". Мақсат-міндеттер: тапқырлықты дамыту. (сөйлеуді дамыту, қазақ тілі)</p>	<p>"Жаз келді" тақпағын жаттау. Жайқалып жапырақ, Құлпырып қызғалдақ. Тұратын көз тартып, Жаз келді күн шуақ.</p>

	үрдістерін дамыту; ұйымшылдыққа тәрбиелеу. Ойынның құрал-жабдықтары: қағаздан жасалған кілемшелер, геометриялық пішіндер. Ойынның мазмұны. Балалар геометриялық пішіндерді берілген кілемшелердің үстіне қойып, құрақ құрайды. (математика негіздері, шығармашылық дағдылар)	суреттер. Мысалы: жаз мезгілінде қар жауып тұр. (сөйлеуді дамыту, қоршаған ортамен таныстыру)	Орал орақ орап. 3) Қырда қырау Қызыл ала бұзау. (сөйлеуді дамыту және көркем әдебиет)		Ж.Молдағалиев (сөйлеуді дамыту және көркем әдебиет)
Серуенге дайындық: 16.30 – 16.50	Мақсат-міндеттер: - киімді дұрыс бүктеп салуға, ілуге, аяқ-киімді түзу қоюға машықтандыру; - өз бетінше жылдам және дұрыс ретпен киіне (шешіне) білуді дағдыландыру; - шкафқа ілінген, қойылған бас киім, киім, аяқ-киім сияқты заттарды өз орындарын біліп, тәртіпті сақтауды ұстануға тәрбиелеу; - ауа райына сай киінгенін қадағалай білуге, киімді, аяқ-киімді таза ұстауға баулу; - көмек көрсете білуге, алғыс айтуға тәрбиелеу. (дербес әрекет)				
Серуен: 16.50 – 17.50	Түскі серуендегі бақылауды жалғастыру. (қоршаған ортамен танысу, сөйлеуді дамыту, көркем әдебиет)				
Серуеннен оралу: 17.50 – 18.00	Балаларды киімдерін жүйелі шешінуге дағдыландыру, шкаф сөрелеріне киімдерін орналастыру, қолдарын жуу. (мәдени-гигиеналық дағдылар)				
Балалардың үйге қайтуы (ата-аналарға кеңес): 18.00- 18.30	Ата-аналарға кеңес. "Егер бала жиі ашуланса ..." психологиялық кеңес.	Баланың эмоциялық жағдайы.	Әңгіме: «Жаздағы дамытушылық ойындары».	Балаңызға қандай ертегілер ұнайды? Сауалнама жүргізу.	Ата-аналармен балалардың жетістігі жайлы айту; апта тақырыбы бойынша сұрақ қою, әңгімелесу.

«Ақкогершіп» бөбекжай балабақшасы «Болашақ» ересектер тобының 2022-2023 оқу жылындағы ұйымдастырылған іс -әрекетінің апталық циклограммасы V-апта мамыр (29.05 - 31.05.2023ж)

Тәрбиешілер: Әсіл Айгүл Жаппарқызы.

Сайдвалиева Гүлзира Еркінбайқызы.

Тексерілді
29.05.2023 ж
Шеф

Апта күндері Күн тәртібі	Дүйсенбі 29.05.2023ж	Сейсенбі 30.05.2023ж	Сәрсенбі 31.05.2023ж	Бейсенбі 01.06.23ж	Жұма 02.06.23ж
Балаларды қабылдау: 08.00-08.30	Таңғы сүзгі: балалардың терісін, дене қызуын, сыртқы келбетін тексеру. Балаларды жақсы көңіл күймен қарсы алу және оларға қолайлы жағдай жасау. Баланың көңіл күйін, оның жеке пікірін, қызығушылығын анықтау. (сөйлеуді дамыту)				
Ата-аналармен әңгімелесу, кеңес беру: 08.00-08.30	Ата-аналарға кеңес. "Үйдегі жағдайда балабақшаның күн режимімен бірдей етіп ұйымдастыру".				
Балалардың дербес әрекеті (баяу қимылды ойындар, үстел үсті ойындары, бейнелеу әрекеті, кітаптар қарау және тағы басқа әрекеттер): 08.30-08.45	"Кір сүлгілерді ауыстыру". Мақсат-міндеттер. Еңбекке деген тұрақты қызығушылықты сақтау, тапсырманы мұқият орындауға ұмтылу. Сүлгіні жеке ұяшыққа іліп қоюды үйреніңіз. (еңбек дағдылары)	"Өз төсегімізді жинауды үйренеміз". Мақсат-міндеттер. Балалардың өз төсегіне күтім жасау бойынша біліктері мен дағдыларын қалыптастыру; ұқыптылыққа, басқа біреуге көмектесуге ұмтылуға тәрбиелеу; еңбекке ұқыпты қарауға тәрбиелеу; өз-өзіне қызмет көрсету бойынша дербестігі мен дағдыларын дамыту. (еңбек дағдылары)	"Ойыншықтардағы тәртіп". Мақсат-міндеттер. Жұмыс басталар алдында балаларға жұмыс алжапқышын киюді үйрету; ойыншықтарды тәртіпте ұстау: жуу, кептіру, сұрту және орнына қою. Еңбекқорлықты, тәртіпсіздікті көре білуді дамыту; сумен жұмыс кезінде ұқыптылықты дамыту. Өз еңбегі мен басқа адамдардың еңбегін құрметтеуге тәрбиелеу. (еңбек дағдылары)		
	Драматизациялауға арналған сөздік жаттығу: "Жаз қонаққа келді". Мақсат-міндеттер: балаларды, мәнерлеп оқу, пантомима ережелеріне сүйеніп, жаз туралы өлеңді айтуға	Көркем сөзді мәнерлеп айту (жаттау) жаттығуы. Мақсат-міндеттер: жылдың төрт мезгілі ретін білуге дағдыландыру; есте сақтау, сөйлеу қабілеттерін дамыту. "Төрт досым". Төрт досым жанымнан өткен: Жаз, күз, қыс және көктем. Ұмытпаймын не бүгін, не ертең:	"Бірдей гүл жұбын тап" ойын- жаттығуы. Мақсат-міндеттер: балалардың қабылдау, зейін, ойлау қабылеттерін дамыту; гүлдердің түрлерін білуге машықтандыру. Педагог балаларға бір алаңның екі қатарында орналасқан сегіз гүлдерді көрсетеді.		

	<p>ынталандыру; жаз мезгіліне қызығушылықтарын арттыру.</p> <p>Құралдары: өлең мазмұнындағы нысандар бейнеленген суретті-бетперделер.</p> <p>Жаз келіпті жадырап, (Екі қолымен өзін нұсқау)</p> <p>Қандай әсем, қараса. (Қолды екі жаққа жаю)</p> <p>Мұнда әсем түймедақ, ("Түймедақ" - балалар ортаға шығып, қол бұлғайды)</p> <p>Жайқалып тұр, тамаша, Көбелек пен аралар ("Аралар" мен "көбелектер" жәндіктерді келтіреді)</p> <p>Гүлге қонды, жарыса!</p> <p>Шөп арасын қарасаң, Бүлдірген бар қызарған. ("Бүлдіргендер" жүгіріп шығып, беттерін ұстап, бастарын шайқайды)</p> <p>Жасырынып жатқаны, Көзге түспей, тәп-тәтті!</p> <p>Еңкейіп кеп, ерінбей, (Қалған балалар ортаға шығып, сұқ саусақтарын</p>	<p>"Жаз, күз, қыс және көктем". Д. Ахметова. (сөйлеуді дамыту және көркем әдебиет, қоршаған ортамен таныстыру)</p> <p>"Мозаика", "Лото" үстел үсті ойындары. Мақсат-міндеттер: ақыл-ой қабілеттерін, қолдың ұсақ моторикасын дамыту. (математика негіздері)</p>	<p>Балалар гүлдердің арасында бірдей гүлдерді табу керек. Гүлдерді атауды үйрету. (математика негіздері)</p> <p>Бояу беттеріндегі суреттерді бояу. Мақсат-міндеттер: балалардың қуанышты эмоцияларын ояту. (сурет салу)</p>		
--	--	--	--	--	--

	<p>қозғалтады) Теріп салам себетке. Кіп-кішкене, моншақтай, Әсер етер тәбетке. Аударған А. Көкенова. (сөйлеуді дамыту және көркем әдебиет)</p>			
<p>Таңертеңгі жаттығу: 08.45-09.00</p>	<p>Жалпы дамыту жаттығулары (кішкентай доптармен)</p> <p>1. Бастапқы қалып: дене тік, аяқ алшақ, оң қолымен допты төменде ұстау. 1 - допты оң қолымен ұстап, қолдарын жанына жіберу; 2 - допты жоғары көтеріп, келесі қолына салу ; 3 - қолдарын жанына жіберу; 4 - бастапқы қалыпқа келу. Жаттығуды 6-7 рет қайталау.</p> <p>2. Бастапқы қалып: дене тік, аяқ алшақ, оң қолымен допты төменде ұстау. 1 - оң аяққа иілу; 2-3 - допты оң аяққа, содан кейін сол аяққа домалату; 4 - бастапқы қалыпқа келу. Жаттығуды 6 рет қайталау.</p> <p>3. Бастапқы қалып: тіземен тұру, допты екі қолымен ұстау. 1-2 - өкшеге отырып, денесін оң жаққа бұру және допты еденге тигізу; 3-4 - бастапқы қалыпқа келу. Жаттығуды 5-6 рет қайталау.</p> <p>4. Бастапқы қалып: еденге отырып, допты екі аяқтың арасына қысып ұстап, қолдарын артқа тіреу. 1-2 - аяқтарын түзу ұстап, допты түсіріп алмай, жоғары көтеру; 2-3 - бастапқы қалыпқа келу. Жаттығуды 5-7 рет қайталау.</p> <p>5. Бастапқы қалып: жерге шалқасынан жатып, қолдарын түзу ұстап, допты басынан асыра қою. 1-2 - қолдарын түзу ұстап, жоғары көтеріп, допты оң аяғына тигізу; 3-4 - бастапқы қалыпқа келу. Осы жаттығуды сол аяқпен қайталау. Жаттығуды 5-7 рет қайталау.</p> <p>6. Бастапқы қалып: аяқтардың арасы сәл алшақ, допты оң қолға ұстау. 1 - допты еденге ұрып, екі қолымен ұтып алу. Жаттығуды 8-10 рет қайталау.</p> <p>7. Бастапқы қалып: дене тік, аяқ алшақ, допты оң қолға ұстау. Допты жоғары лақтырып, ұтып алу. Жаттығуды 5-6 рет қайталау.</p> <p>8. Бастапқы қалып: дене тік, аяқ алшақ, допты оң қолға ұстау. 1-8 дейін санау арқылы алға жылжи отырып, екі аяғымен секіру, бұрылып, екі аяғымен қайтадан секіру. Жаттығуды 3-4 рет қайталау.</p> <p>(дене шынықтыру)</p>			
<p>Таңғы ас: 09.00-09.30</p>	<p>Гигиеналық дағдылар</p> <p>Балаларды ұқыптылыққа, тазалыққа, өзінің сыртқы келбетін қадағалауды әдетке айналдыруға баулу. Тамақтанар алдында, дәретханаға барғаннан кейін, ластанған кезде қолды өз бетінше сабынмен жууға, тісін тазалауға үйрету. Тарақты, қол орамалды пайдалана білуді бекіту. Тамақтану әдебін сақтау. Тамақты асықпай шайнау, асхана құралдарын (қасық,кесе, тарелка) майлықты дұрыс қолдану, тамақтанып болғаннан кейін ауызды шаю.</p> <p>Көркем сөз А. Меңжановтың "Тазалықтың досы".</p>			

	<p>Сылдырлайды сылдыр су. Мөлдір суға қолынды жу. Жуынсаң сен әрдайым, Аппақ бетің маңдайың. Газалықтың досы, Су дегенің осы. (мәдени-гигиеналық дағдылар)</p>				
Ұйымдастырылған іс-әрекетке дайындық: 09.30-09.45	<p>Жаз мезгілі туралы әңгімелесу. (сөйлеуді дамыту және көркем әдебиет, қазақ тілі, қоршаған ортамен таныстыру)</p>	<p>Жаз мезгіліне байланысты сюжетті суреттерге қарап әңгіме құрау. (сөйлеуді дамыту және көркем әдебиет, қазақ тілі)</p>	<p>Жаз мезгілі туралы жұмбақтар шешу. (сөйлеуді дамыту және көркем әдебиет)</p>		
Ұйымдастырылған іс-әрекет: 09.45-10.30	<p>Дене шынықтыру "Жәндіктерді бақылаймыз, еңбектейміз, жорғалаймыз". Мақсат-міндеттер: балаларды ұзындыққа 4-6 сызықтың үстінен секіруге (сызықтардың арақашықтығы 40-50 см) үйрету.</p>	<p>Қазақ тілі "Жайдары жаз келді! Жыл мезгілдері. Жаз. Кемпіркосақ түстері." (пысықтау) Мақсат-міндеттер. Балалардың ұғымында жаз мезгілі мен жазғы табиғатқа тән құбылыстар, жәндіктер туралы түсініктерін кеңейту; кемпіркосақ түстерінің атауларын бекіту; жаз қызықтары жайлы білім алуларына ықпал ету. Балаларды қазақ тілінде әуен ырғағына сәйкес мәнерлеп тақпақ айтуды үйрету; өз бетінше сөз тіркестерін құрап, еркін жауап беруге жаттықтыру; «Жаз» тақырыбы бойынша көру және есту арқылы сөйлеуді қабылдау, ырғақты сезіну сезімдірін, сондай-ақ, еске сақтау, ойлау қабілеттерін, жағымды эмоцияларын, эстетикалық талғамдарын дамыту. Әдептілікке, байқампаздыққа, табиғатқа деген сүйіспеншілікке тәрбиелеу.</p>	<p>Дене шынықтыру "Жайдары жаздың ойындары". Мақсат-міндеттер: балаларда қатарға үшеуден тұрып, сапты қайтадан құру; аяқтың ұшымен, өкшемен, табанмен, табанның ішкі жағымен, тізені жоғары көтеріп, ұсақ және алшақ адымдап жүру және жүгіру дағдыларын жетілдіру.</p>	<p>Жазғы сауықтыру бағдарлама сы.</p>	<p>Жазғы сауықтыру бағдарлама сы.</p>
Серуенге дайындық: 10.30-10.40	<p>Балаларды өз киімдерін тануға, атауға, өз шкафын таңбалауыш арқылы табуға үйрету. (мәдени-гигиеналық дағдылары)</p>				

<p>Серуен 10.40-12.20</p>	<p>Гүлдерді бақылау (петунья, намазшам). (қоршаған ортамен таныстыру, сөйлеуді дамыту, көркем әдебиет) Жұмбақ. Өзіне шап-шақ, Киген қалпағы аппақ, Аулада тұр қаптап. (Бақбақ) Бақылау. Балаларды гүлдердердің 3-4 түрін танып білуге үйретуді жалғастыру, гүлдерді түсіне және жапырағының түріне қарай айыра білу, атауларын есте сақтау. Өсу үшін су, жылу және т.б.. түсініктерді кеңейту. Гүлдерге деген сүйіспеншіліктерін арттыру. Қимылды ойын. «Көбелектер, бақалар». (дене шынықтыру) Балалардың ойын ережелерін сақтауын, жауапты рөлдерді орындай білу дағдыларын дамыту. Еңбек. Гүлзардағы жұмыс, гүлдерді суару. (еңбек дағдылары)</p>	<p>Жәндіктерді бақылау (көбелек, қоңыз, шегіртке). (қоршаған ортамен таныстыру, сөйлеуді дамыту, көркем әдебиет) Жұмбақ. Ұшқанда өлең айтады, Қонғанда жер қазады. Мұны да ойлап көрейік, Шешуін кім табады? (Қоңыз) Бақылау. Жәндіктердің атаулары туралы білімдерін бекіту. Көбелектер атауларын ажырату тағы басқа негізгі түрі, пішіндері жайлы мағлұмат беру. Гүлдің бетіне отырғанда жапырағына көбелектің үлкен қанаты ұқсайды, сол кезде ол көрінбей кетеді. Шегіртке көк түсті, ол судың ішінде көрінбейді, олар өз орнынан қозғалған жағдайда. Олардың қауіпті және қауіпті емес жақтарын айтып өту. Қимылды ойын. «Ұшады не ұшпайды». (дене шынықтыру) Құстар, жануарлар, жәндіктер туралы білімдерін бекіту. Оларды аттары бойынша ажырату, дабыл берілгеннен бастап балалардың білгірліктерін анықтау. Ойынның шартын сақтау арқылы балаларды ойынға тарту, ойынды өз беттерінше үлкендердің көмегісіз ойнау. Еңбек. Гербарий жасау. Ересектердің тапсырмасын жауапкершілікпен және өз бетінше орындауға үйрету. Өсімдіктерге деген сүйіспеншілігін туғызу. (еңбек дағдылары) Өз бетімен ойындар. Ойын түрін таңдауындағы дербестік әрекетін жетілдіру.</p>	<p>Шөптерді бақылау. (қоршаған ортамен таныстыру, сөйлеуді дамыту, көркем әдебиет) Жұмбақ. «Айт» десе жүгірмес, Су тисе сілкінбес. (Шөп) Бақылау. Аулада өсетін өсімдіктерді танып білу, 3-4 түрін. Жапырақтарын, гүлдерін, тамырларын қарап көру. Гүлді жұлмауға, баспауға үйрету. Қимылды ойын «Бірінші болу». (дене шынықтыру) Бір сызықта тұрған әртүрлі заттарды айнала жүгіру. Ойын ережелерін бұзбай, жарысқа қатыстыру. Еңбек. Тәрбиешінің көмегімен жұмысты бөліп алуға келісу, бірлескен тапсырманы өз уақытында аяқтау іскерліктерін қалыптастыру. (еңбек дағдылары) Өз бетімен ойындар. Өзіндік ойнау, өзін-өзі басқара білуге үйрету.</p>		
---	--	--	--	--	--

	<p>Өсімдіктерді өз бетімен суаруды қаншалықты білетіні жөніндегі түсінігін бекіту (суару ережелерін ұсыну). Өсімдіктерге ұқыпты қарауға тәрбиелеу. Үлкендерге көмек көрсетуге ынталандыру. Өз бетімен ойындар. Айналмамен ойнау. (дене шынықтыру) Балаларды айналмамен ойнату дағдыларын арттыру. Жылдамдыққа, алғырлыққа баулу, достық қарым-қатынасқа тәрбиелеу, қауіпсіздік ережесін сақтау.</p>				
<p>Серуеннен оралу: 12.20-12.30</p>	<p>Өзіне-өзі қызмет көрсету дағдыларын: өз бетінше киіну мен шешінуді, тісін тазалауды жетілдіру. Киімдерді жинау, ілу, ересектің көмегімен оларды тазалау, құрғату. Бейнелеу әрекетінен соң құтыларды, қылқаламдарды жуу, үстелді сүрту.</p>				
<p>Түскі ас: 12.30-13.00</p>	<p>Гигиеналық дағдылар Балаларды ұқыптылыққа, тазалыққа, өзінің сыртқы келбетін қадағалауды әдетке айналдыруға баулу. Тамақтанар алдында, дәретханаға барғаннан кейін, ластанған кезде қолды өз бетінше сабынмен жууға, тісін тазалауға үйрету. Тарақты, қол орамалды пайдалана білуді бекіту. Тамақтану әдебін сақтау. Тамақтанып болғаннан кейін ауызды шаю. Көркем сөз А. Меңжановтың "Тазалықтың досы". Сылдырлайды сылдыр су. Мөлдір суға қолыңды жу. Жуынсаң сен әрдайым, Аппақ бетің маңдайың. Тазалықтың досы, Су дегенің осы. (мәдени-гигиеналық дағдылар)</p>				

Түскі ұйқы: 13.00-15.10	Балалардың тыныш ұйықтауына жайлы жағдай туғызу.				
Бірге-бірге тұрғызу, сауықтыру шаралары: 15.10-15.40	<p>Ұйқыдан тұрғаннан кейін, төсекте жатып бірден жаттығу жасау; төсектерінен тұрып, көрпелерін кері лақтырмай жатып жатқан күйінде балалар жалпы дамыту жаттығуларының аз мөлшерін орындайды; 2-3 минут төсекте жатқан гимнастика балалардың ұйқыдан ояну күйіне біртіндеп ауысуына бағытталған. Оянған балалармен өткізген дұрыс, қалғандары оянған кезде қосылады.</p> <p>Жалпақтабандықтың алдын алу мақсатында денсаулық жолдарымен жүру.</p> <p>(дене шынықтыру)</p>				
Бесін ас: 15.40- 16.00	Таза және ұқыпты тамақтану. Тамақтану мәдениетін қалыптастыру. Асты тауысып жеуге үйрету. (мәдени-гигиеналық дағдылар)				
<p>Балалардың дербес әрекеті (баяу қимылды ойындар, үстел үсті ойындары, бейнелеу әрекеті, кітаптар қарау және тағы басқа әрекеттер): 16.00 – 16.15</p>	<p>"Сақина" ойыны. Мақсат-міндеттер: балаларды зеректікке, ептілікке, шапшаңдыққа, ұйымшылдыққа тәрбиелеу. Бастаушы шеңбер ішіне, ал балалар шеңберді айнала тұрады. Алақанында сақина бар, оны екі қолды біріктіріп, кезек-кезек балалардың алақанын ашып, байқатпай біріне беруге тырысады. Балалар бастаушының әрекетін және достарын мұқият бақылайды. Сақинаға ие болған бала басқаларға білдірмеу керек. Белгі бойынша бастаушы: "Сақина, сақина, қане шықшы ортаға!" – дегенде сақина ұстаған бала шеңбер ортасына</p>	<p>"Бояулар" қимыл-қозғалыс ойыны. Мақсат-міндеттер: балаларды жүгіру бағытын өзгертіп, жылдамдықпен жүгіре білуге машықтандыру; қуғыншы жете алмайтындай тырысуды, ептілікті, қозғалыс жылдамдығын дамыту; достыққа тәрбиелеу. Балалар "бояушыны" санамақ арқылы таңдайды, қалғаны "бояуларды" сомдайды. "Бояулар" белгілі жерде тізіліп отырады (тұрады). Әрбір бала, ешкімге айтпай, өзіне бояу түсін таңдайды, тек "бояушы" сұраған кезде, өзі ойлап қойған түсті естіп, ойынға кіріседі. Балаларға "бояуды сатушы" болып, "бояушы" бояуды сатып алуға келген кезде сұрақтар қоямын: - Сәлеметсіз бе! Кім боласыз? "Бояушы": - Мен бояушымын, Үстімде боялған киімім. Алыстан келемін, Бояу үшін теңге беремін. "Бояуды сатушы": - Түсі қандай бояуды қалайсыз? Осы кезде "бояушы" кез келген түсті айтады,</p>	<p>Ритмикалық жаттығу Шынығу үшін шымыр боп, (оң қолын жоғары көтереді) Шынығамыз шаршамай. (сол қолын жоғары көтереді) Бұлшық еттер шымыр боп, (қолдарын кеуде тұсында кереді) Аламыз сосын тыныс жай. (төменнен жоғары әкеліп, дем шығарады) (дене шынықтыру, сөйлеуді дамыту)</p>		

	<p>жүгіріп шығады да, бастаушы болады. Егер ойыншылар белгі бергенге дейін балалардың бірінен сақинаны байқап қалса, оны шеңбер ортасына жібермейді. Ондай жағдайда ойынды сол бастаушы қайта жалғастырады.</p> <p>(дене шынықтыру)</p>	<p>сол түс болып өзін ойлаған бала сыртқа шығып, қаша жөнеледі. Ал диалог ары қарай жалғасады. "Бояушы" алақанымен "сатушы" алақанын келісілген сан рет қағады да, "бояуды қуалап кетеді.</p> <p>Егер "бояу" қашып, қайтып келсе, "бояушы" бояуды сатып алуға қайта келеді. "Бояу" ұсталынса, оны сомдаған бала "бояушы" болады. "Бояушы" балалар таңдамаған түсті айтса, өзге түсті қалауға мәжбүр болады.</p> <p>(дене шынықтыру, сөйлеуді дамыту)</p>			
<p>Балалармен жеке жұмыс: 16.15- 16.30</p>	<p>Жаз мезгілі туралы тақпақтар жаттау. Жарқын жаз Көл жағалай көп құстар Ұшып-қонып жатады. Қиқуласып әр тұстан Сызылтып үн қатады.</p> <p>Дөңгеленіп төбеден, Сәулесін күн төгеді. Жарқын жаздың не деген, Жасыл түсі көп еді. А.Омарова (сөйлеуді дамыту және көркем әдебиет)</p>	<p>Жаз мезгіліндегі қауіпсіздік ережелері жайлы әңгімелесу. (қоршаған ортамен таныстыру, сөйлеуді дамыту, қазақ тілі)</p>	<p>Театрды сахналау. Балалар еркін жұмыс таңдайды, кез-келген ертегіні сахналайды. (сөйлеуді дамыту және көркем әдебиет)</p>		
<p>Серуенге дайындық: 16.30 – 16.50</p>	<p>Максат-міндеттері:</p> <ul style="list-style-type: none"> - киімді дұрыс бүктеп салуға, ілуге, аяқ-киімді түзу қоюға машықтандыру; - өз бетінше жылдам және дұрыс ретпен киіне (шешіне) білуді дағдыландыру; - шкафқа ілінген, қойылған бас киім, киім, аяқ-киім сияқты заттарды өз орындарын біліп, тәртіпті сақтауды ұстануға тәрбиелеу; - ауа райына сай киінгенін қадағалай білуге, киімді, аяқ-киімді таза ұстауға баулу; - көмек көрсете білуге, алғыс айтуға тәрбиелеу.(дербес әрекет) 				

Серуен: 16.50 – 17.50	Түскі серуендегі бақылауды жалғастыру. (қоршаған ортамен танысу, сөйлеуді дамыту, көркем әдебиет)			
Серуеннен оралу: 17.50 – 18.00	Балаларды киімдерін жүйелі шешінуге дағдыландыру, шкаф сөрелеріне киімдерін орналастыру, қолдарын жуу. (мәдени-гигиеналық дағдылар)			
Балалардың үйге қайтуы (ата-аналарға кеңес): 18.00- 18.30	«Жаздағы қауіпсіздік ережелерін сақтау» ата-анаға кеңес.	Ата-аналарға кеңес. Баланың белсенділігі - оның денсаулығының кепілі.	"Жазда баланың демалысын қалай ұйымдастырасыз?" ата-аналарға кеңес.	